



Unión Europea

Fondo Europeo Agrícola de Desarrollo Rural



Agencia de Gestión Agraria y Pesquera de Andalucía
CONSEJERÍA DE AGRICULTURA, PESCA Y DESARROLLO RURAL



CÍTRICOS

SEMANAS 48 . CAMPAÑA 2015/16¹

Ralentizado el ritmo de recolección de cítricos

La campaña continúa con buenas cotizaciones en el mercado pero, al igual que las últimas semanas, el volumen demandado de cítricos ha disminuido, aunque se espera que en el próximo mes, y al igual que otros años, se recupere el ritmo de demanda.

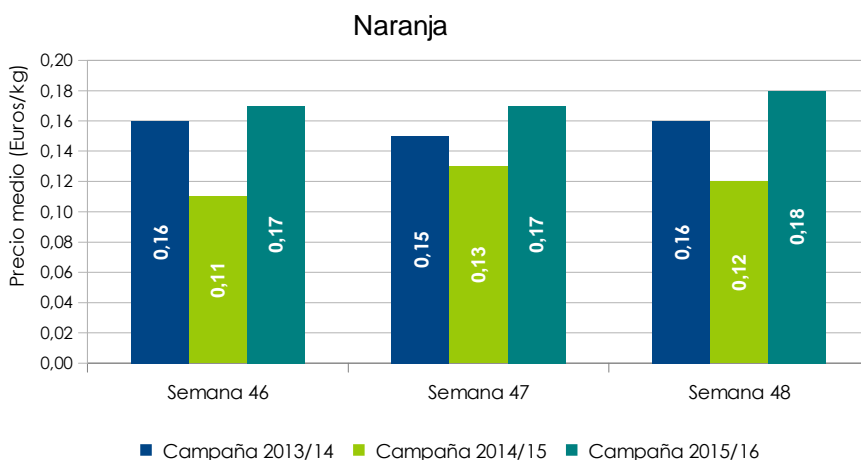
PRODUCCIÓN Y COMERCIALIZACIÓN EN ORIGEN²

NARANJA

La fruta continúa con buena calidad tanto en sus características físicas como organolépticas. El volumen de oferta de naranja en campo continúa por debajo de los volúmenes medios de campañas anteriores, mientras que los precios liquidados al agricultor siguen siendo superiores a los de las dos campañas anteriores.

Concretamente, en las tres últimas semanas del mes de noviembre se han registrado valores similares, con un valor medio de 0,173€/kg de producto, superior al precio medio de la mismas semanas en las dos últimas campañas, que se situó en torno a 0,12€/kg y 0,16€/kg para las campañas 2014/15 y 2013/14, respectivamente.

Gráfico 1 Precios medios de la naranja en origen en las semanas 46, 47 y 48 de las campañas 2013/14, 2014/15 y 2015/16.



MANDARINA

Al igual que en la naranja, en estas últimas semanas se ha notado una disminución de la demanda de mandarina en el mercado, disminución que se traslada al ritmo de las operaciones comerciales con los agricultores. A esta baja oferta de fruta, se une su buena calidad y óptimo tamaño, lo que está favoreciendo los precios alcanzados en campo.

En cuanto a los precios de mandarina liquidados en origen, se aprecia una continuidad con respecto a las semanas anteriores, variando entre los 0,30 y 0,32€/kg de producto. Por otro

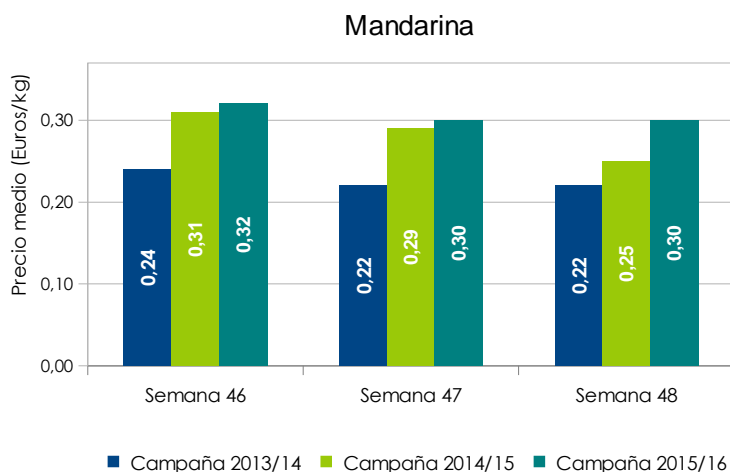
¹ El objeto del presente informe es realizar un seguimiento quincenal de la campaña 2015/16, exponiendo una visión del estado del sector de forma periódica. La información reflejada se ha obtenido mediante consultas a expertos del sector y al Observatorio de Precios y Mercados. Los precios de la campaña 2015/16 son provisionales.

² Los precios en árbol y centro de manipulación (CM) proceden de datos aportados por empresas colaboradoras del Observatorio de precios y mercados (CAPDER)



lado, se sigue manteniendo un precio superior al de las dos campañas precedentes. Concretamente, en la última semana del mes de noviembre las cotizaciones de mandarina en campo fueron un 20% superiores a las de la campaña 2014/15.

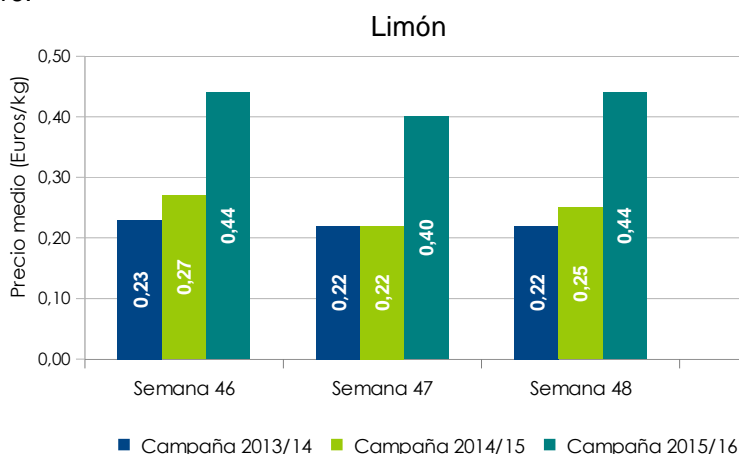
Gráfico 2 Precios medios de la mandarina en las semanas 46, 47 y 48 en las campañas 2013/14, 2014/15 y 2015/16.



LIMÓN

En estos últimos días se ha apreciado un estancamiento en las ventas de limones. Los precios liquidados al agricultor se han estancado también, manteniéndose en valores similares a los alcanzados en la semana 46. Comparando estos precios con los precios de las mismas semanas en campañas anteriores, éstos continúan siendo notablemente superiores y favorables para al agricultor.

Gráfico 3 Precios medios del limón en las semanas 46, 47 y 48 en las campañas 2013/14, 2014/15 y 2015/16.



PRODUCCIÓN Y COMERCIALIZACIÓN EN CENTRO DE MANIPULACIÓN

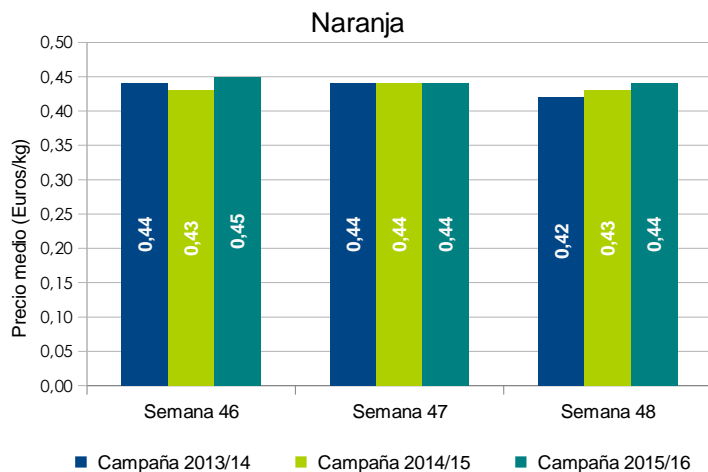
NARANJA

Los precios de la naranja manipulada en la última semana de noviembre han sido similares a los de las últimas semanas. En comparación con las campañas precedentes, las cotizaciones de naranja en este mes han tenido valores muy próximos, variando entre los 0,42€/kg y 0,45€/kg de fruta. Concretamente, en la semana 48 de la campaña actual los precios de la



naranja a la salida de la central de manipulación han sido un 2,3% y un 5% superiores a los de la campaña 2014/15 y 2013/14, respectivamente.

Gráfico 4 Precio medio a la salida del centro de manipulación de la naranja en las semanas 46, 47 y 48 en las campañas 2013/14, 2014/15 y 2015/16.



En cuanto a las cotizaciones de la naranja manipulada según el formato de confección, los precios medios de la última semana del mes de noviembre han variado entre los 0,39€/kg de la naranja envasada a granel y los 0,51€/kg de la fruta encajada en el envase. Es decir, precios muy similares a los registrados el resto del mes.

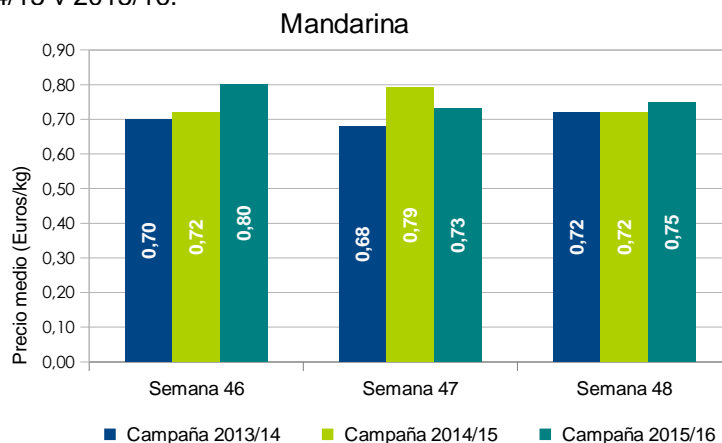
Tabla 1: Precio medio semanal salida centro de manipulación por tipo de formato: naranja

Precio semanal de naranja en C.M. Campaña 2015/16				
		S46	S47	S48
Navelina	Granel	0,39	0,37	0,39
	Bolsa	0,42	0,42	0,42
	Encajado	0,53	0,52	0,51

MANDARINA

En general, los precios de mandarina manipulada en el mes de noviembre han sido ligeramente superiores a los de las campañas precedentes. En la última semana analizada en la campaña 2015/16, semana 48, los precios han sido un 4% superiores a los de la misma semana de 2014/15 y 2013/14.

Gráfico 5 Precios medios de la mandarina en las semanas 46, 47 y 48 en las campañas 2013/14, 2014/15 v 2015/16.





Si se analizan los precios de mandarina a la salida de la central de manipulación considerando el formato de presentación del producto, se observa que los precios siguen siendo similares a los de la semana pasada, variando entre los 0,68€/kg para la fruta a comercializada a granel y los 0,84€/kg de la fruta comercializada encajada en su envase.

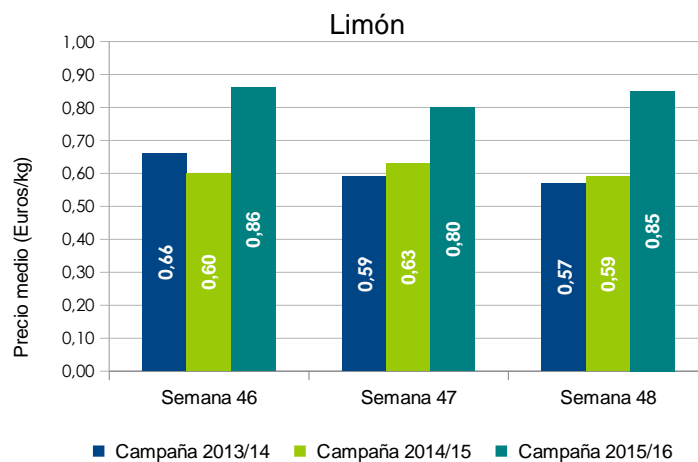
Tabla 2: Precio medio semanal salida centro de manipulación por tipo de formato: mandarina

Precio semanal de mandarina en C.M. Campaña 2015/16				
		S46	S47	S48
Mandarinas e Híbridos	Granel	0,66	0,65	0,68
	Bolsa	0,82	0,71	0,74
	Encajado	0,91	0,82	0,84

LIMÓN

Al igual que el resto de cítricos, las operaciones comerciales han disminuido los volúmenes de venta de fruta y han congelado los precios. Las cotizaciones de limón en la última semana de noviembre son ligeramente superiores a las de la semana anterior, concretamente un 6%, manteniendo pequeñas oscilaciones durante todo el mes. Los precios continúan siendo considerablemente superiores a los registrados en las dos campañas anteriores.

Gráfico 6 Precios medios del limón en la semanas 46 47 y 48 en las campañas 2013/14, 2014/15 y 2015/16.



El limón Fino manipulado ha registrado en la última semana del mes de noviembre, precios que rondan entre los 0,75 €/kg para aquella fruta comercializada a granel y los 0,95€/kg del limón comercializado de forma encajada en su envase.

Tabla 3: Precio medio semanal salida centro de manipulación por tipo de formato: limón

Precio semanal de limón en C.M. Campaña 2015/16				
		S46	S47	S48
Fino	Granel	0,70	0,67	0,75
	Bolsa	0,89	0,80	0,85
	Encajado	1,00	0,95	0,95



Unión Europea

Fondo Europeo Agrícola
de Desarrollo Rural



Agencia de Gestión Agraria y Pesquera de Andalucía
CONSEJERÍA DE AGRICULTURA, PESCA Y DESARROLLO RURAL

COMERCIALIZACIÓN EN DESTINO

Durante las últimas semanas del mes de noviembre se ha visto disminuido la demanda de cítricos en los mercados. Las operaciones comerciales en campo se han visto frenadas y, aunque en menor medida, también la actividad en las centrales de manipulación. Se espera que en el mes de diciembre, y como viene siendo habitual con la llegada del frío y las fiestas navideñas, se reactive el consumo de estas frutas.

Por otro lado, las operaciones comerciales en el mercado exterior siguen con un buen ritmo, resaltando el incremento, con respecto a la campaña precedente, de los volúmenes exportados fuera de la UE a países del continente asiático, como por ejemplo China o Corea, donde la calidad de la fruta andaluza es muy valorada.