

## CÍTRICOS

### SEMANA 11. CAMPAÑA 2016/17<sup>1</sup>

## La naranja y mandarina continúan con precios estables, mientras siguen descendiendo las cotizaciones de limón

En general los precios de la naranja y la mandarina se mantienen estables en la tercera semana de marzo, sin embargo, los precios de limón continúan descendiendo ligeramente.

## PRODUCCIÓN Y COMERCIALIZACIÓN EN ORIGEN<sup>2</sup>

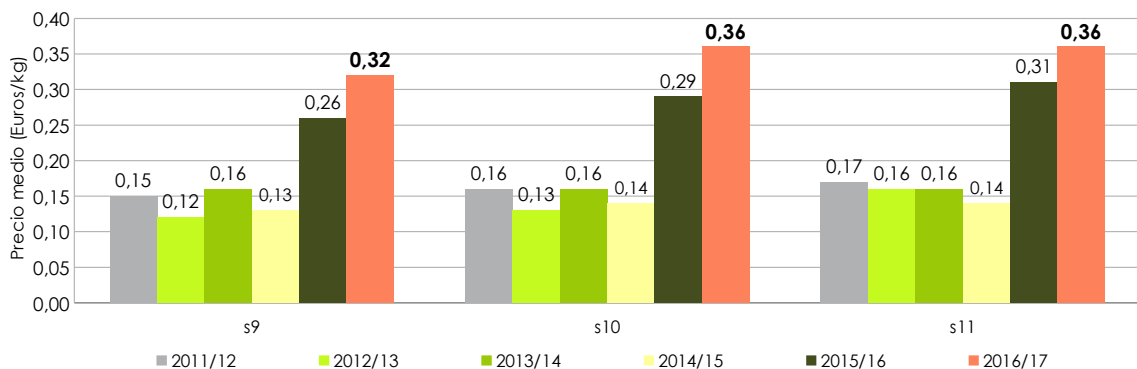
### NARANJA

Las cotizaciones medias de la naranja en la tercera semana de marzo se mantienen estables con respecto a la semana anterior. Concretamente, en esta semana el precio medio cotizado por la naranja en árbol es de 0,36 euros por kilogramo de producto. Los precios varían entre los diferentes grupos de variedades, es el caso por ejemplo de las naranjas del grupo Navel, como la Lanelate, que alcanza un precio medio de 0,35 euros por kilogramo de producto, mientras que las naranjas del grupo Blancas, como las Valencia Late, tienen un valor en campo entorno a los 0,40 euros por kilogramo de producto.

En general, se trata de precios superiores a las cotizaciones medias alcanzadas en la misma semana de las cinco campañas anteriores. Concretamente, el precio medio de la semana estudiada es un 16% superior al precio medio de la misma semana en la campaña anterior 2015/16; y también superior al precio medio de la naranja en general comprendido entre las campañas 2011/12 y 2014/15, que fue de 0,16 euros por kilogramo.

A continuación se presentan los datos de los precios de naranja obtenidos del Observatorio de Precios y Mercados en las semanas próximas a la semana analizada y en distintas campañas.

**Gráfico 1.** Precios medios en árbol de la naranja en la semanas 9, 10 y 11 en distintas campañas desde 2011/12 hasta 2016/17.



Fuente: Observatorio de Precios y Mercados.

<sup>1</sup>El objeto del presente informe es realizar un seguimiento quincenal de la campaña 2016/17, exponiendo una visión del estado del sector de forma periódica.

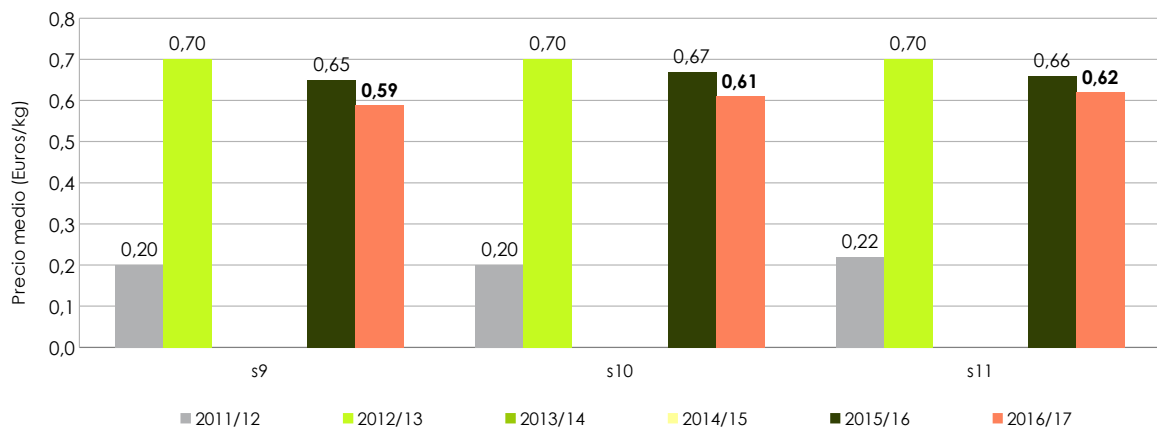
<sup>2</sup>Los precios en árbol y centro de manipulación (CM) proceden de datos aportados por empresas colaboradoras del Observatorio de precios y mercados (CAPDER)

## MANDARINA

Las cotizaciones medias de la mandarina en la tercera semana de marzo mantienen un ligero crecimiento con respecto a las semanas anteriores, apreciándose un aumento medio del 2,5% en las dos últimas semanas. Así, las cotizaciones en campo de las mandarinas tienen un valor medio comprendido entre 0,4 y 0,7 euros por kilogramo de producto, dependiendo de la variedad de mandarina e híbridos y de sus características organolépticas y comerciales. Las mandarinas de la variedad Ortanike son las que presentan un menor valor en árbol, mientras que variedades como Afourer-Nadorcott y Orri presentan un mayor valor comercial para el agricultor. En general, son precios superiores a los precios medios alcanzados en las campañas anteriores, a excepción de la campaña 2015/16, en la que los precios fueron excepcionalmente altos.

Seguidamente, se presentan los datos de los precios de mandarina obtenidos del Observatorio de Precios y Mercados.

**Gráfico 2.** Precios medios en origen de la mandarina en la semanas 9, 10 y 11 y en distintas campañas desde 2011/12 hasta 2016/17.



Fuente: Observatorio de Precios y Mercados.

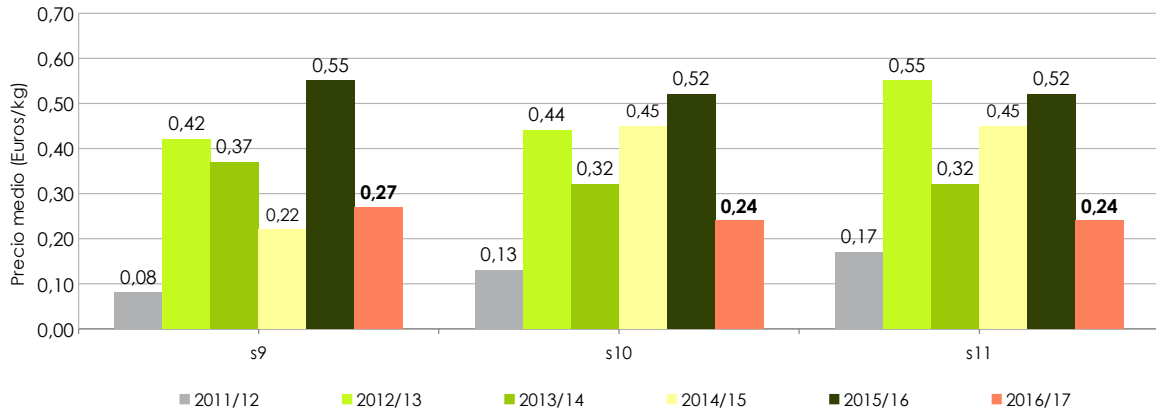
## LIMÓN

En campo se espera que comience pronto la recolección del limón de la variedad Verna. En cuanto al limón Fino, mientras que en la primera semana del mes de marzo el precio fue ligeramente inferior al de la semana precedente, en la segunda y tercera semana del mes se ha mantenido estable, con un valor medio de 0,24 euros por kilogramo de producto.

En general, el precio medio alcanzado en la semana 11 es inferior al precio medio alcanzado en las campañas anteriores, y es que la calidad de la fruta no es tan buena, debido al estado de maduración de la misma. Se espera que en las próximas semanas el precio se incremente con el comienzo de la comercialización del limón Verna.

Seguidamente se muestran los precios ponderados de limón obtenidos del Observatorio de Precios y Mercados para distintas campañas.

**Gráfico 3.** Precios medios en origen del limón en la semanas 9, 10 y 11 en distintas campañas desde 2011/12 hasta 2016/17.



Fuente: Observatorio de Precios y Mercados.

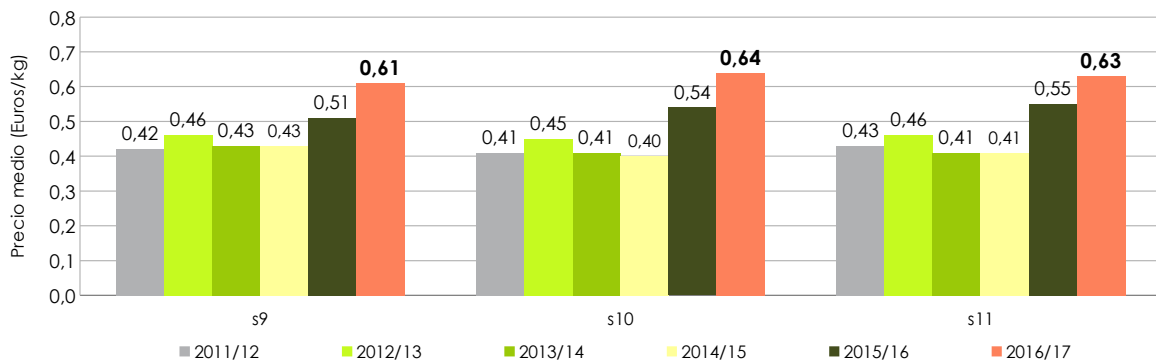
## PRODUCCIÓN Y COMERCIALIZACIÓN EN CENTRO DE MANIPULACIÓN

### NARANJA

Las cotizaciones medias de la naranja manipulada mantienen un ligero crecimiento en las últimas semanas, concretamente un 2,5%. En general, se trata de precios superiores a los de las campañas anteriores, entre 2011 y 2016, en las que el valor medio de la naranja en la tercera semana del mes de marzo fue de 0,45 euros por kilogramo de producto, es decir, un 40% inferior al precio medio alcanzado en la campaña actual. Aunque existe un mayor porcentaje de la cosecha con un calibre de fruta inferior al alcanzado en otras campañas, la calidad de la naranja es buena.

A continuación se presentan los datos de los precios de naranja manipulada en las semanas previas a la semana analizada y para distintas campañas.

**Gráfico 4.** Precios medios de la naranja manipulada a la salida de la central hortofrutícola en la semanas 9, 10 y 11, para distintas campañas desde 2011/12 hasta 2016/17.



Fuente: Observatorio de Precios y Mercados.

En cuanto al producto envasado, en la tercera semana del mes de marzo los precios medios de la naranja envasada se han mantenido constantes. Teniendo en cuenta el formato de envase de la naranja manipulada, los precios medios alcanzados a la salida de la central hortofrutícola han variado entre 0,5 euros por kilogramo para la fruta envasada a granel y 0,65 euros por kilogramo de naranja encajada.

Tabla 1: Precio medio semanal de la naranja a la salida centro de manipulación por tipo de formato:

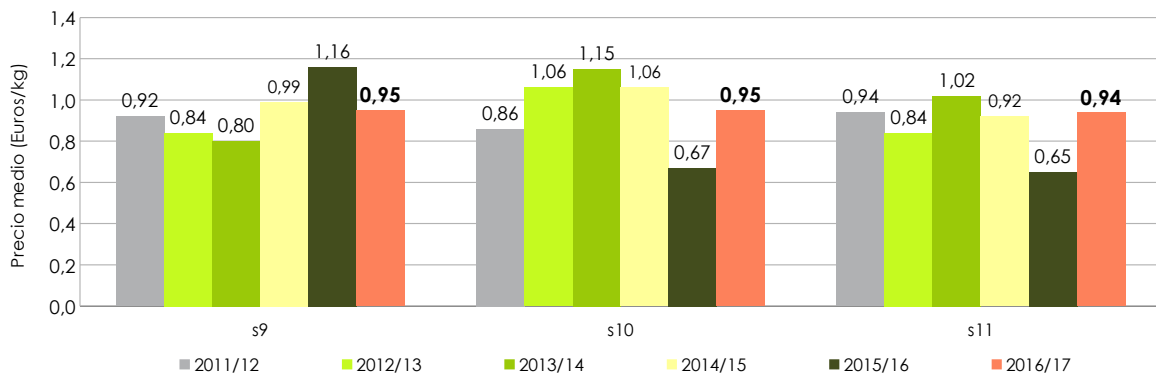
Precio semanal de naranja en C.M. Campaña 2016/17				
		S9	S10	S11
Naranja	Granel	0,40	0,50	0,50
	Bolsa	0,58	0,55	0,55
	Encajado	0,70	0,65	0,65

## MANDARINA

A la salida de almacén, las cotizaciones medias de la mandarina manipulada se mantienen estables con respecto a la semana anterior. Concretamente, el valor medio cotizado por este producto en la tercera semana del mes de marzo ha sido de 0,94 euros por kilogramo de mandarina, lo que representa una variación inferior al 1% con respecto a la semana anterior. Si se tienen en cuenta las cotizaciones medias alcanzadas en la misma semana desde la campaña 2011/12, se observa que el valor medio alcanzado por la mandarina a la salida del almacén en la campaña actual es un 7,5% superior.

En la gráfica siguiente, se muestran los datos de precios medios de mandarina manipulada, obtenidos del Observatorio de Precios y Mercados.

**Gráfico 5.** Precios medios de la mandarina manipulada a la salida de la central hortofrutícola en la semanas 9, 10 y 11 en distintas campañas desde 2011/12 hasta 2016/17.



Fuente: Observatorio de Precios y Mercados.

En relación a los distintos formatos de envase, en la tercera semana de marzo el precio medio del producto manipulado a la salida de almacén ha variado entre 0,62 y 1,2 euros por kilogramo de producto, dependiendo de si la fruta se comercializa a granel, envasada, o si se trata de mandarina encajada.

Tabla 2: Precio medio semanal de la mandarina a la salida centro de manipulación según el formato

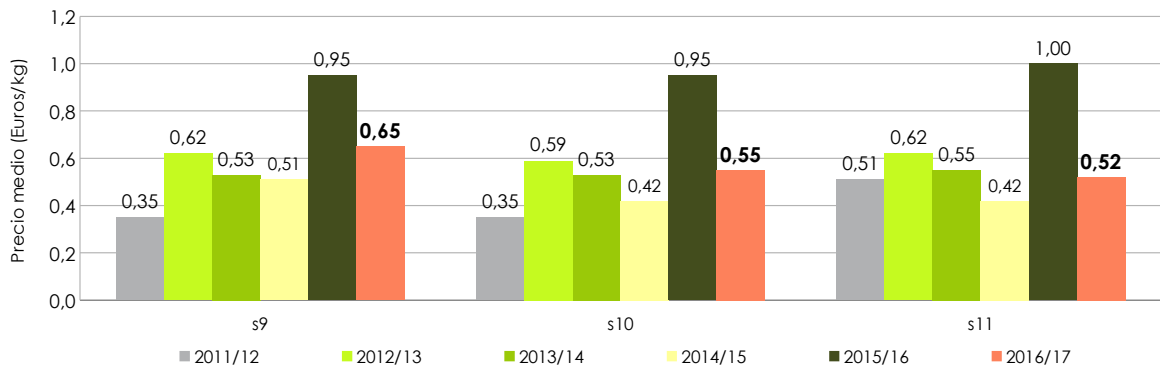
Precio semanal de mandarina en C.M. Campaña 2016/17				
		S9	S10	S11
Mandarina	Granel	0,65	0,65	0,62
	Bolsa	0,95	0,95	0,92
	Encajado	1,30	1,30	1,20

## LIMÓN

Continúa la tendencia generalizada durante la campaña de limón fino de precios a la baja, tras algunas semanas donde se habían mantenido estables. Mientras que en la segunda semana del mes de marzo el valor medio del limón Fino descendió en un 15% a la salida del almacén, en la tercera semana del mes, el precio medio ha descendido un 5% con respecto a la semana precedente, esperándose que la tendencia continúe en los próximos días. A estas alturas de campaña, el estado de madurez del limón influye negativamente en el nivel de precios. Así, en los próximos días comenzará la recolección en campo del limón de la variedad Verna, con lo que se espera que los precios aumenten a la salida de la central de manipulación.

A continuación se muestran los precios de limón manipulado obtenidos del Observatorio de Precios y Mercados para distintas campañas.

**Gráfico 6.** Precios medios del limón manipulado a la salida de la central hortofrutícola en la semanas 9, 10 y 11 en distintas campañas desde 2011/12 hasta 2016/17.



Fuente: Observatorio de Precios y Mercados.

Teniendo en cuenta el tipo de formato en el que se envasa el limón manipulado, su precio medio a la salida de almacén durante la tercera semana del mes de marzo, ha variado entre 0,45 euros por kilogramo para la fruta envasada a granel y 0,55 euros por kilogramo para el limón encajado.

Tabla 3: Precio medio semanal del limón a la salida del centro de manipulación por tipo de formato:

Precio semanal del limón en C.M. Campaña 2016/17				
		S9	S10	S11
Fino	Granel	0,50	0,45	0,45
	Bolsa	0,65	0,50	0,50
	Encajado	0,72	0,60	0,55

## COMERCIALIZACIÓN EN CENTRO DE MANIPULACIÓN Y DESTINO

En general la actividad de las centrales de manipulación no han encontrado variación en el ritmo o volumen de trabajo con respecto a las últimas semanas. El ritmo es constante desde que comenzaron a subir las temperaturas medias, sin embargo, se aprecia un menor volumen de producción envasada con respecto a las campañas anteriores, lo que se atribuye a la entrada de fruta al mercado europeo procedente de otros países productores, en los que la mano de obra y los costes de producción son inferiores.