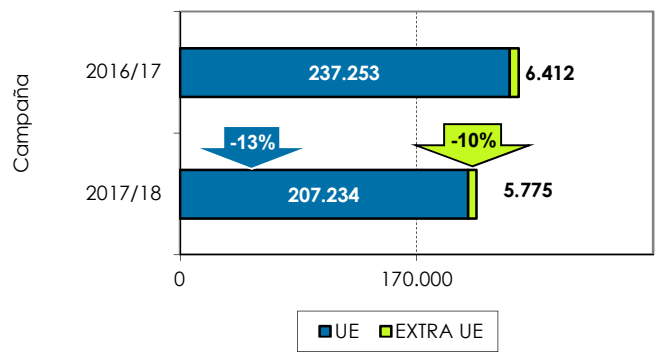
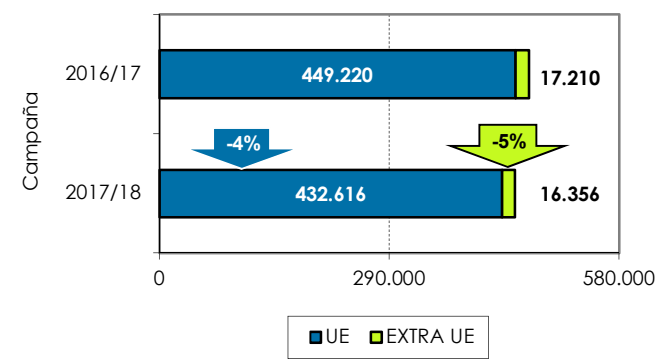


1. Exportaciones andaluzas 2017/18. Fresa. Datos acumulados de DICIEMBRE a MAYO

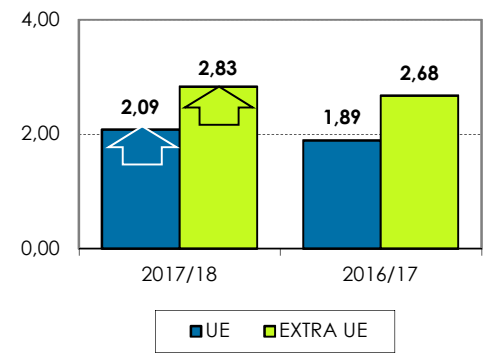
Volumen acumulado (toneladas)



Valor acumulado (miles de euros)

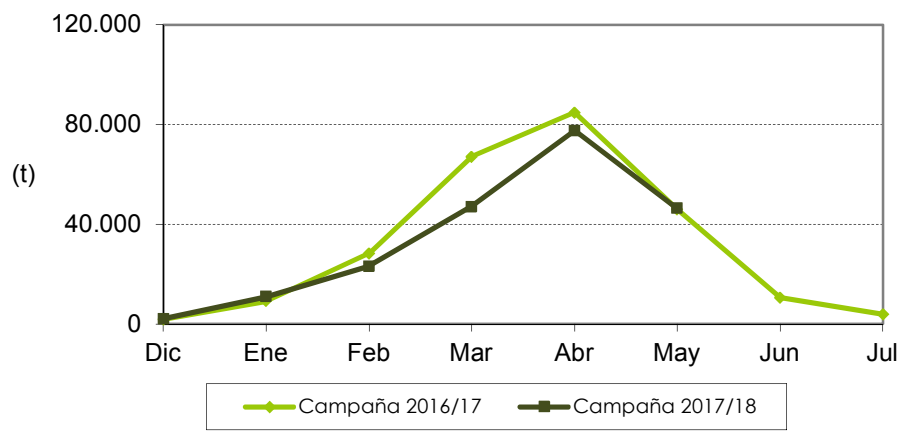


Valor unitario medio (€/kg)

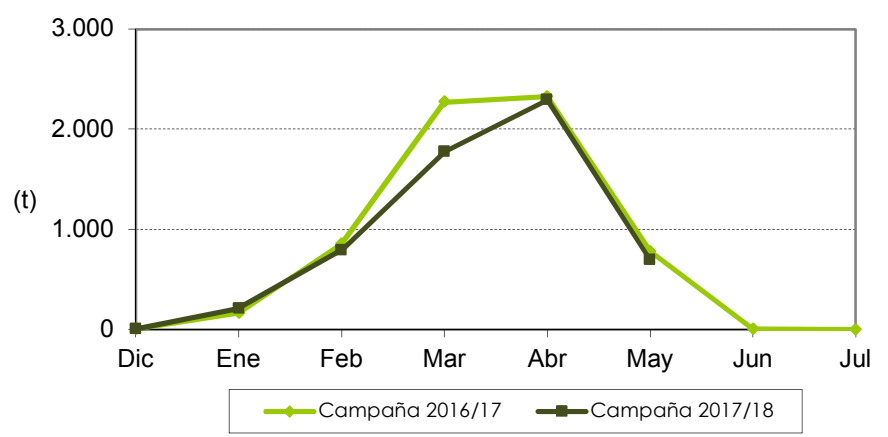


Las exportaciones de fresa han descendido un 13% en volumen y un 4% en valor respecto a la campaña anterior, como consecuencia del aumento en un 10% del valor unitario medio en el mercado europeo. En cuanto a la tendencia mensual de exportaciones comunitarias, ésta está siendo similar a la de pasadas campañas.

Distribución mensual exportaciones UE



Distribución mensual exportaciones extra UE

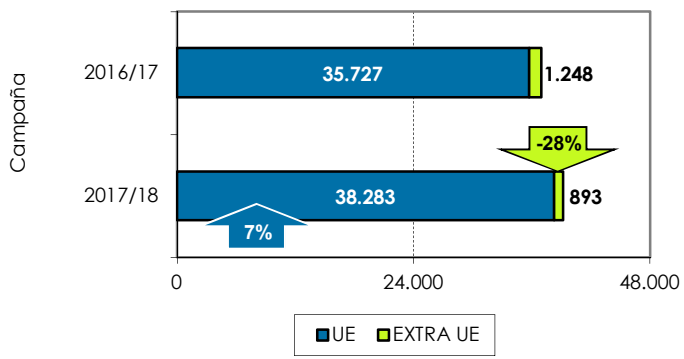


Se permite la reproducción total o parcial de los datos o gráficos de esta publicación, citando su procedencia.

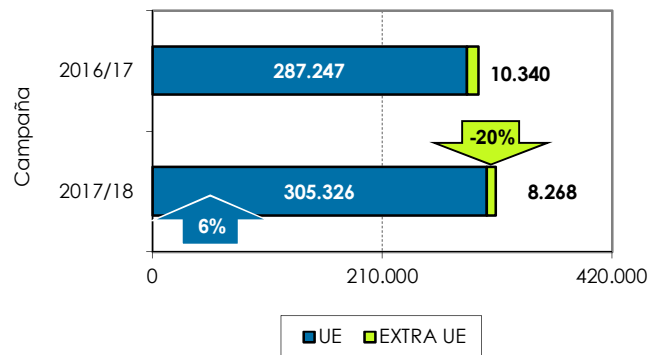
Se permite la reproducción total o parcial de los datos o gráficos de esta publicación, citando su procedencia.

2. Exportaciones andaluzas 2017/18. Frambuesa. Datos acumulados de OCTUBRE a MAYO

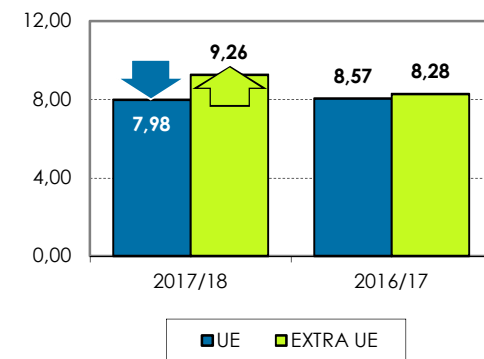
Volumen acumulado (toneladas)



Valor acumulado (miles de euros)

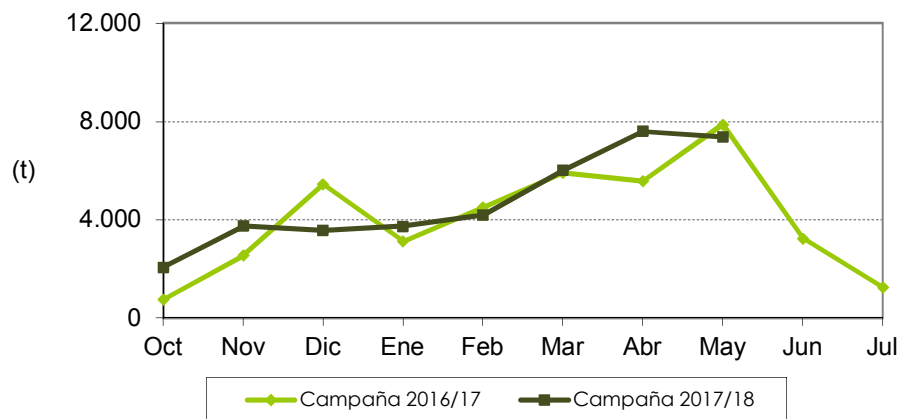


Valor unitario medio (€/kg)

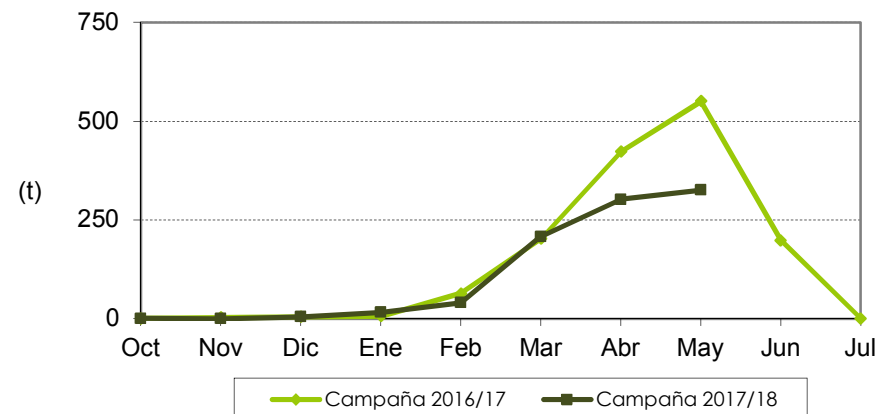


Las exportaciones de frambuesa se han incrementado un 6% en volumen y un 5% en valor. La tendencia mensual de las exportaciones ha sido similar a los de la campaña pasada con valores superiores en octubre, noviembre y abril y sensiblemente inferiores en diciembre, mientras las exportaciones extracomunitarias siguen siendo muy poco representativas.

Distribución mensual exportaciones UE

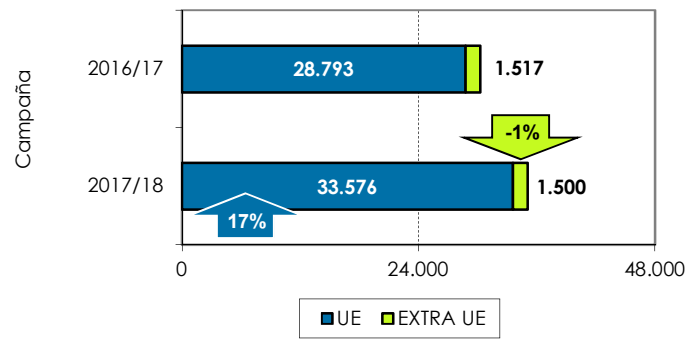


Distribución mensual exportaciones extra UE

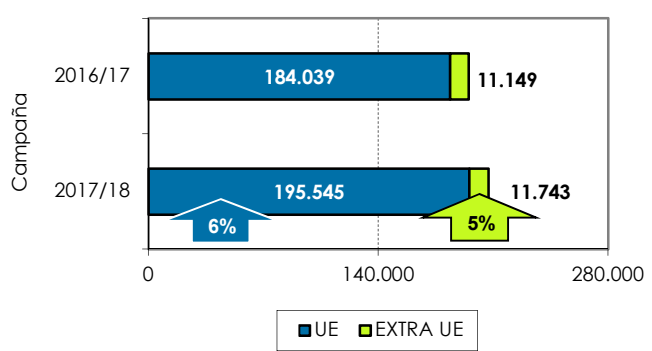


3. Exportaciones andaluzas 2017/18. Arandano. Datos acumulados de FEBRERO a MAYO

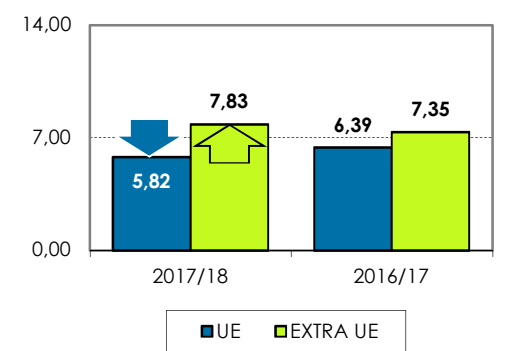
Volumen acumulado (toneladas)



Valor acumulado (miles de euros)

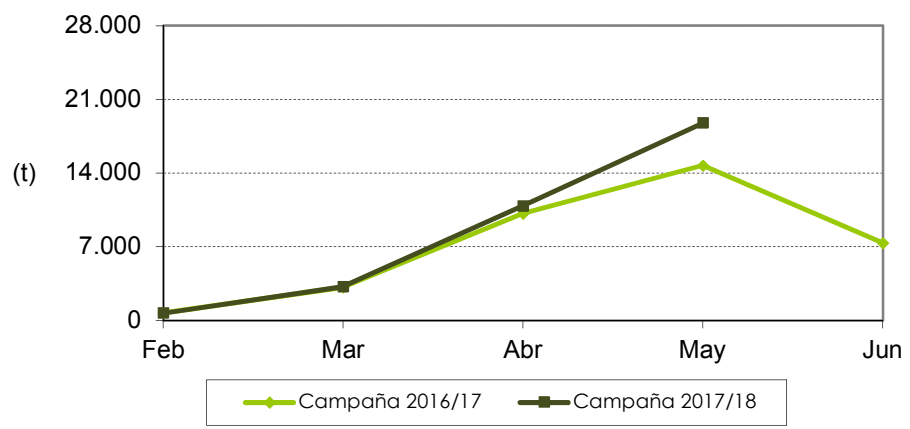


Valor unitario medio (€/kg)



Las exportaciones de arandano se han incrementado un 16% en volumen y un 6% en valor. La tendencia mensual de las exportaciones ha sido similar a los de la campaña pasada en los dos primeros meses, mientras las exportaciones extracomunitarias siguen siendo muy poco representativas.

Distribución mensual exportaciones UE



Distribución mensual exportaciones extra UE

