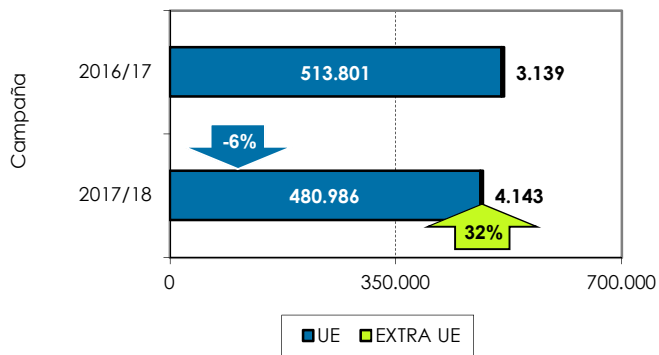
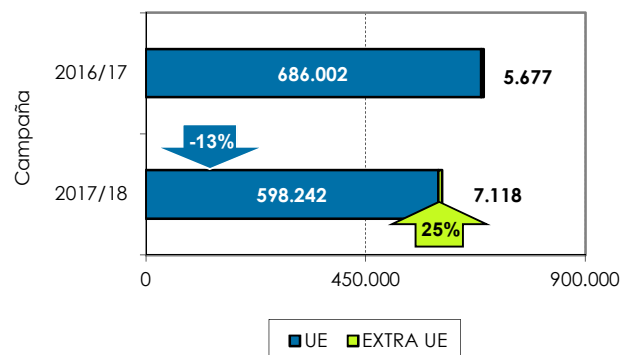


1. Exportaciones andaluzas 2017/18. Tomate. Datos acumulados de SEPTIEMBRE a MAYO

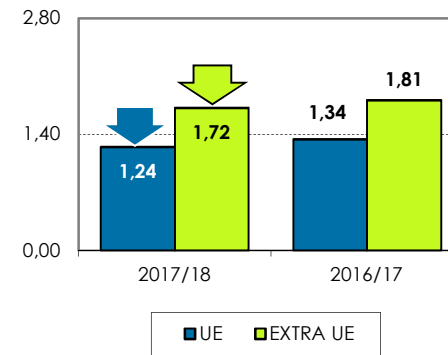
Volumen acumulado (toneladas)



Valor acumulado (miles de euros)

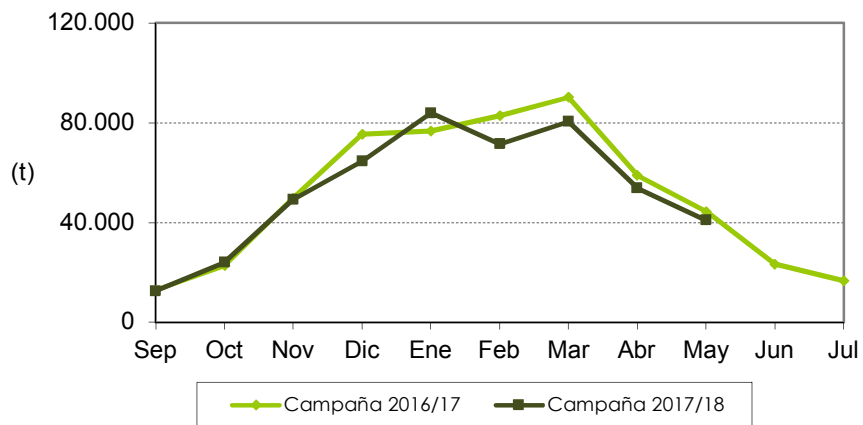


Valor unitario medio (€/kg)

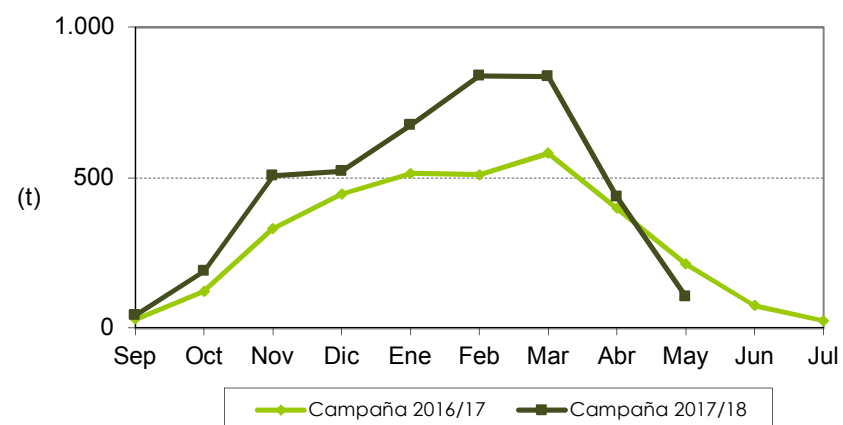


Las exportaciones de tomate se han reducido un 6% en volumen y un 12% en valor, fundamentado en un descenso del 7% del valor unitario en el mercado europeo, respecto a la campaña precedente. La tendencia mensual de las exportaciones comunitarias es similar a la pasada campaña, con valores inferiores en diciembre, febrero, marzo y abril.

Distribución mensual exportaciones UE



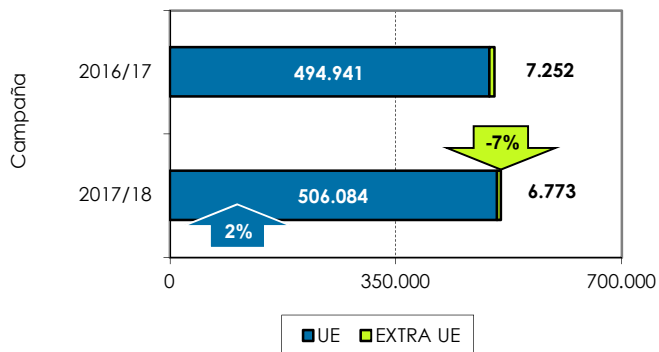
Distribución mensual exportaciones extra UE



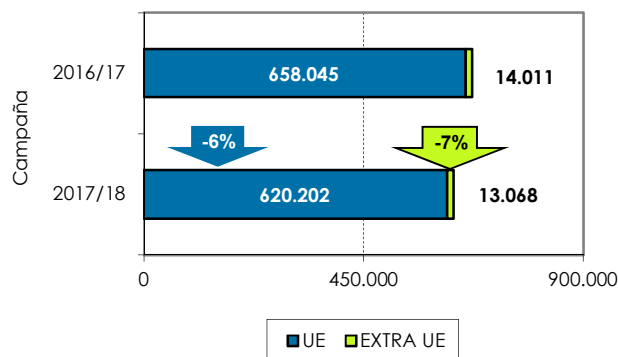
Se permite la reproducción total o parcial de los datos o gráficos de esta publicación, citando su procedencia.

2. Exportaciones andaluzas 2017/18. Pimiento. Datos acumulados de SEPTIEMBRE a MAYO

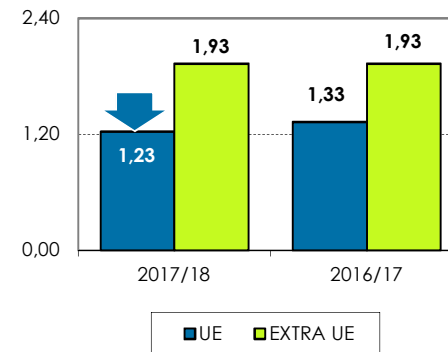
Volumen acumulado (toneladas)



Valor acumulado (miles de euros)

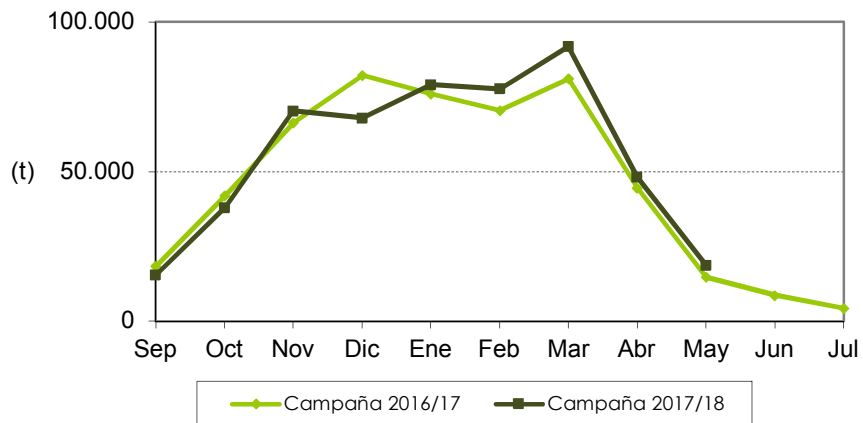


Valor unitario medio (€/kg)

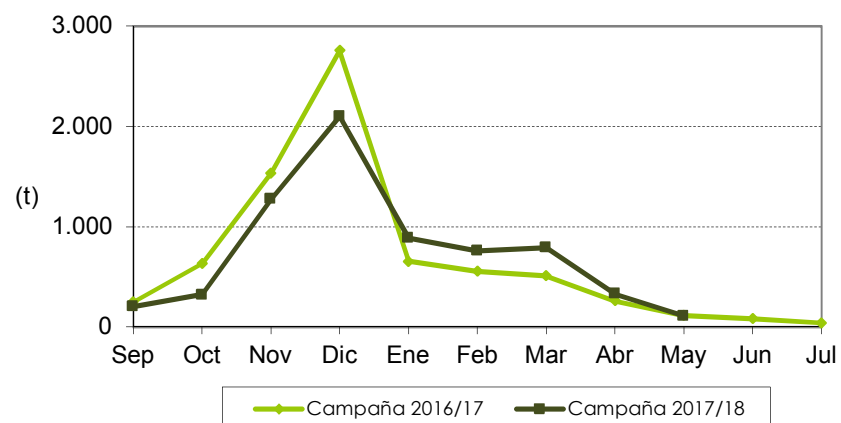


Las exportaciones andaluzas de pimiento se han incrementado un 2% en volumen y reducido un 6% en valor respecto al mismo periodo de la campaña precedente. La tendencia mensual de las exportaciones al mercado europeo es similar a la de la pasada campaña, con un descenso en el mes de diciembre.

Distribución mensual exportaciones UE



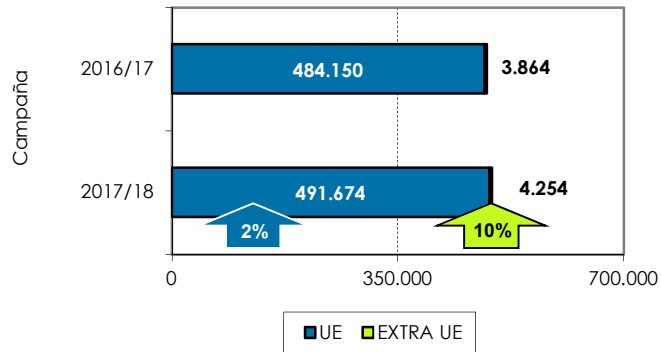
Distribución mensual exportaciones extra UE



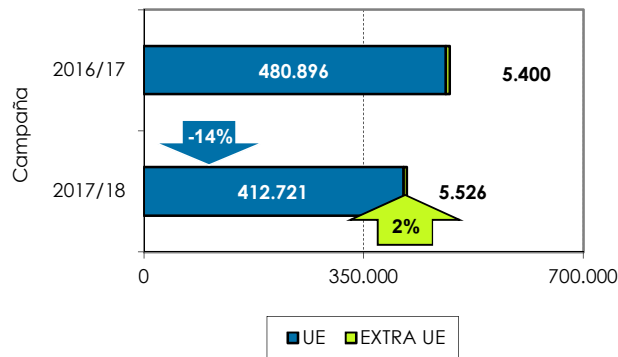
Se permite la reproducción total o parcial de los datos o gráficos de esta publicación, citando su procedencia.

3. Exportaciones andaluzas 2017/18. Pepino. Datos acumulados de SEPTIEMBRE a MAYO

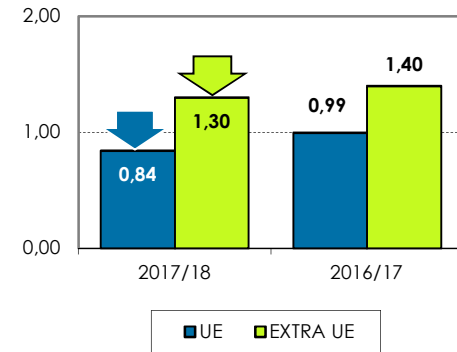
Volumen acumulado (toneladas)



Valor acumulado (miles de euros)

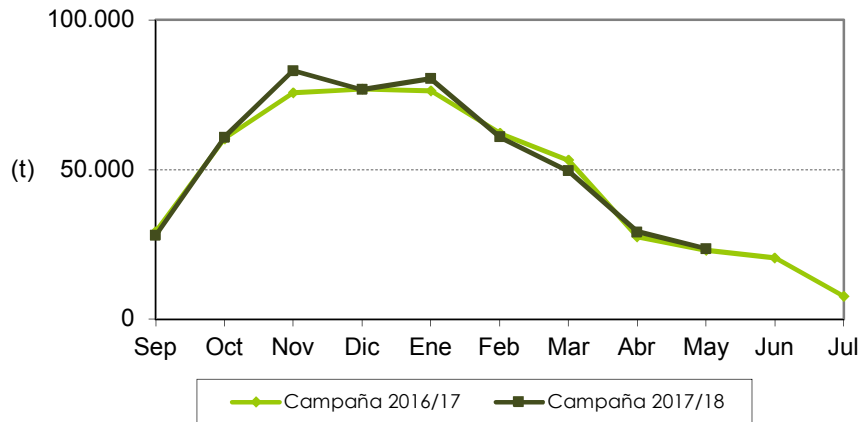


Valor unitario medio (€/kg)

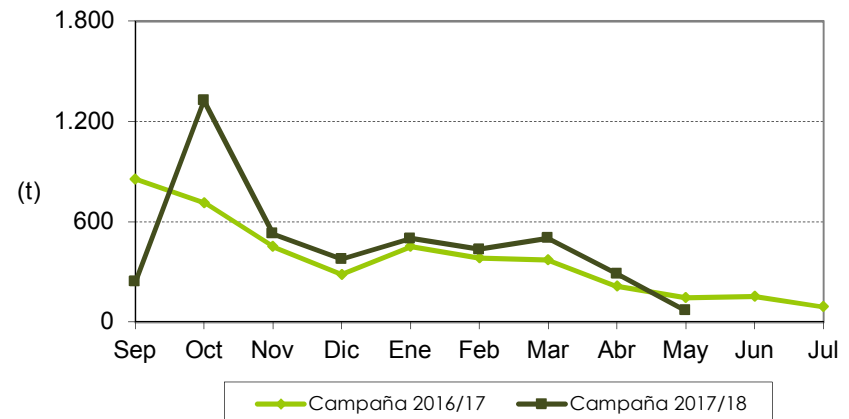


Las exportaciones de pepino se han incrementado un 2% en volumen y reducido un 14% en valor, respecto a la campaña precedente. La tendencia mensual de las exportaciones en el mercado comunitario es similar a la de la pasada campaña.

Distribución mensual exportaciones UE

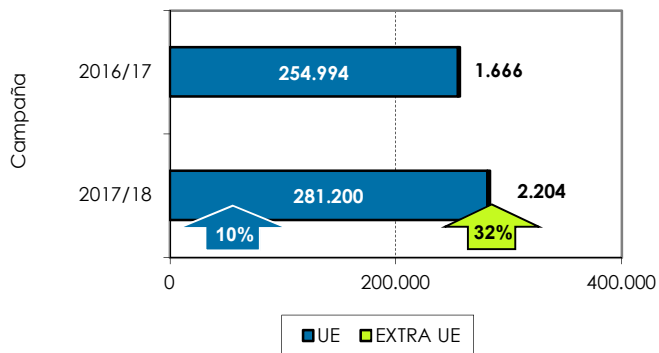


Distribución mensual exportaciones extra UE

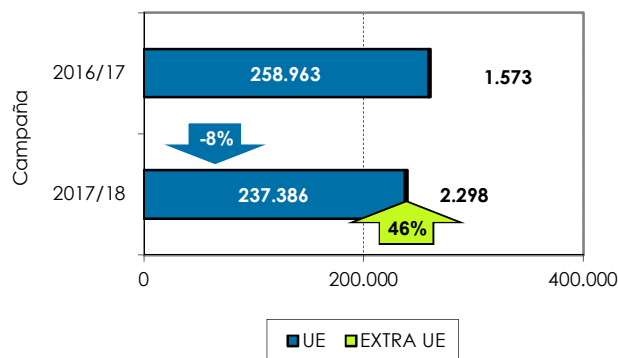


4. Exportaciones andaluzas 2017/18. Calabacín. Datos acumulados de SEPTIEMBRE a MAYO

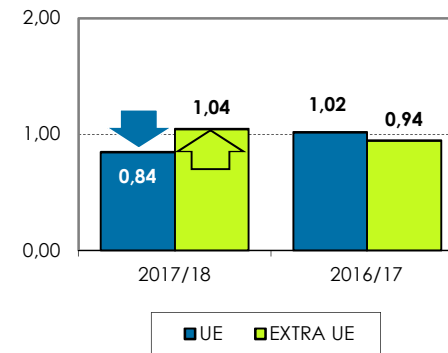
Volumen acumulado (toneladas)



Valor acumulado (miles de euros)

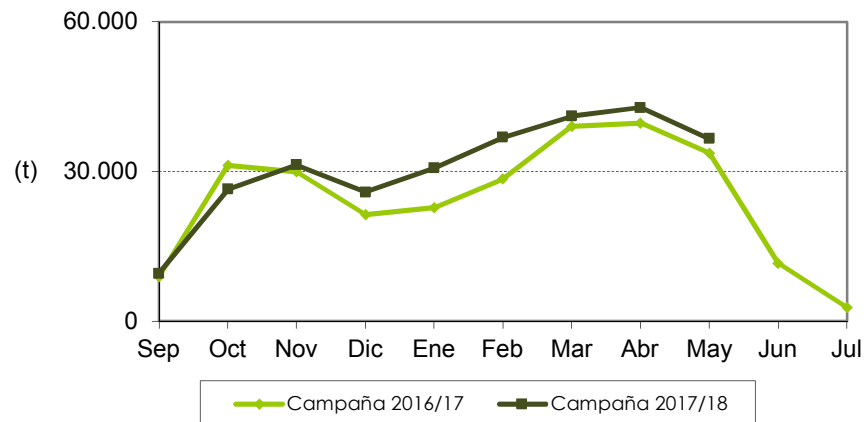


Valor unitario medio (€/kg)



Las exportaciones de calabacín se han incrementado un 10% en volumen y reducido un 8% en valor respecto a la campaña pasada, principalmente como consecuencia del descenso en un 17% del valor unitario en el mercado europeo. La tendencia mensual de las exportaciones al mercado europeo ha sido similar a la campaña anterior.

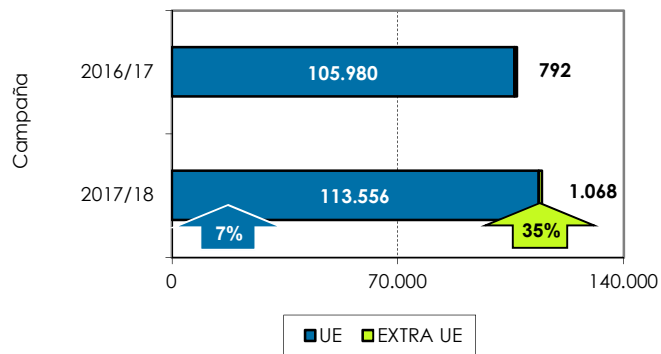
Distribución mensual exportaciones UE



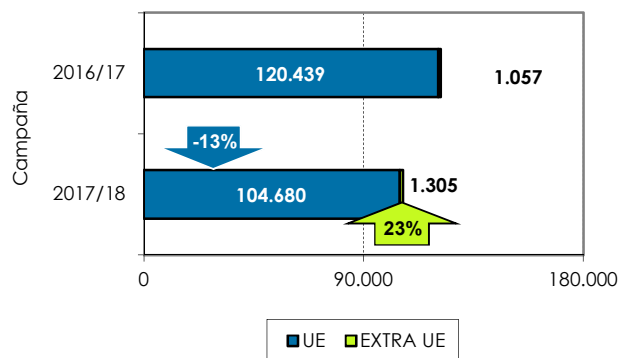
Se permite la reproducción total o parcial de los datos o gráficos de esta publicación, citando su procedencia.

5. Exportaciones andaluzas 2017/18. Berenjena. Datos acumulados de SEPTIEMBRE a MAYO

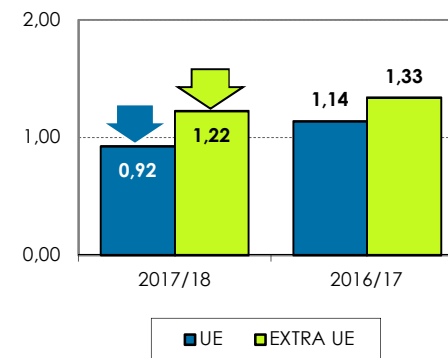
Volumen acumulado (toneladas)



Valor acumulado (miles de euros)

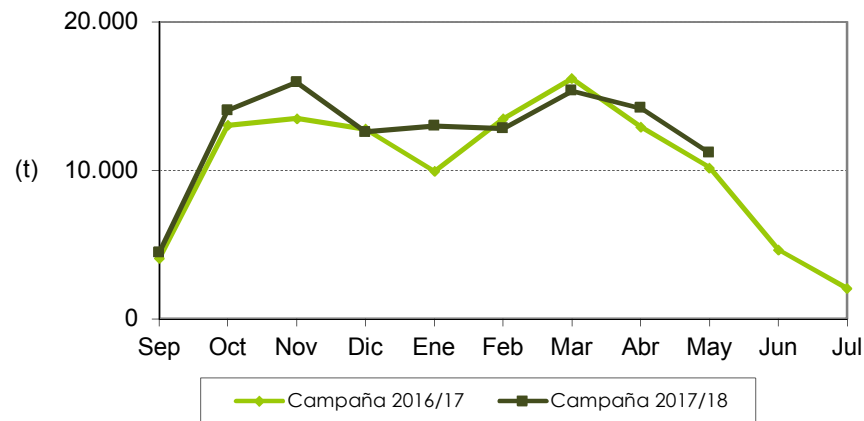


Valor unitario medio (€/kg)



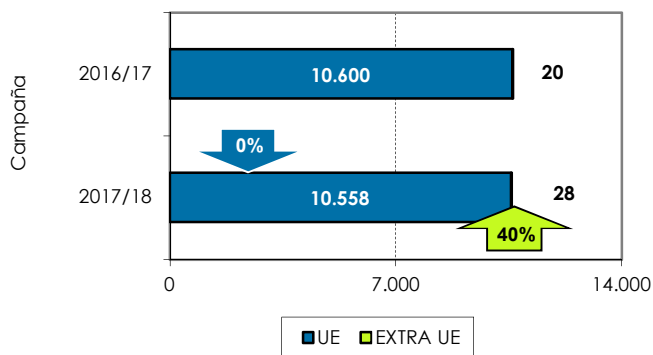
Las exportaciones de berenjena se han incrementado un 7% en volumen y reducido un 13% en valor respecto a la campaña pasada, debido principalmente al descenso en la campaña actual de un 19% del valor unitario del producto en el mercado europeo. La tendencia mensual de las exportaciones a Europa difiere respecto a la campaña precedente los meses de noviembre y enero.

Distribución mensual exportaciones UE

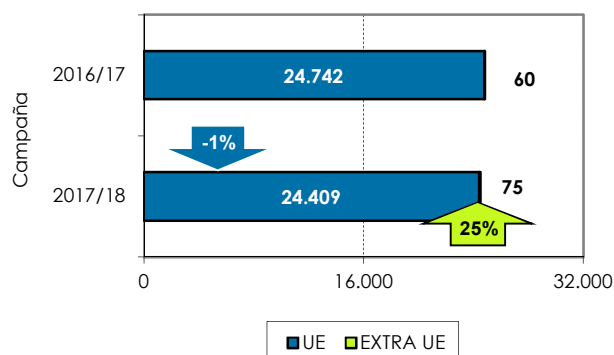


6. Exportaciones andaluzas 2017/18. Judía verde. Datos acumulados de SEPTIEMBRE a MAYO

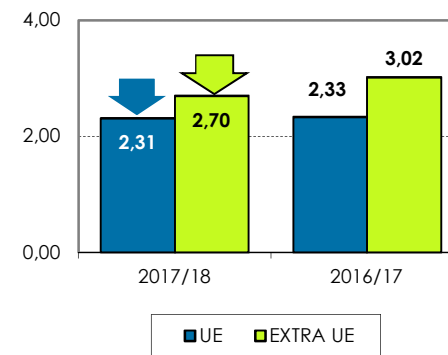
Volumen acumulado (toneladas)



Valor acumulado (miles de euros)

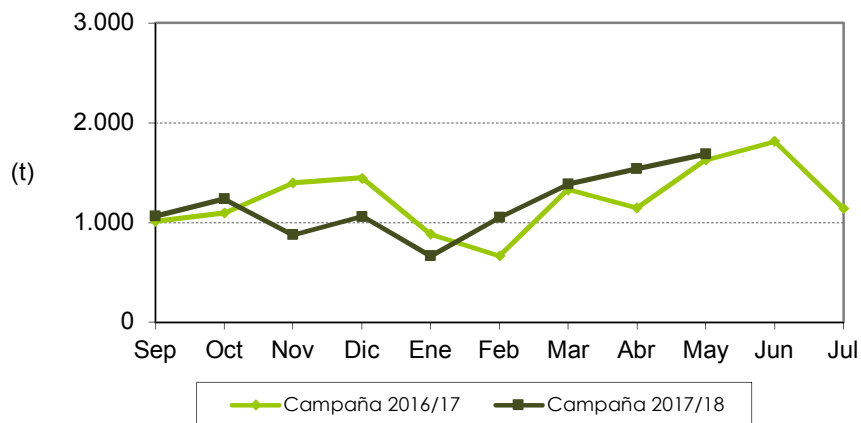


Valor unitario medio (€/kg)



Las exportaciones de judía verde se ha mantenido en volumen y se ha reducido un 1% en valor, respecto a los valores de la pasada campaña. La evolución mensual de las exportaciones al mercado europeo ha comenzado con valores similares en septiembre y octubre e inferiores de noviembre a enero, respecto a la pasada campaña. Los volúmenes de las exportaciones al mercado extra europeo han sido muy poco significativas.

Distribución mensual exportaciones UE



Se permite la reproducción total o parcial de los datos o gráficos de esta publicación, citando su procedencia.