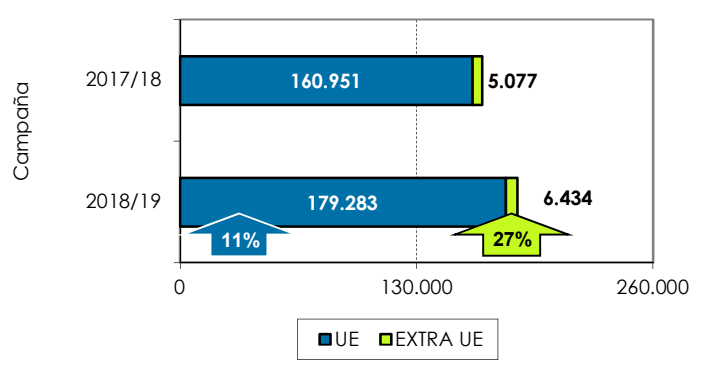
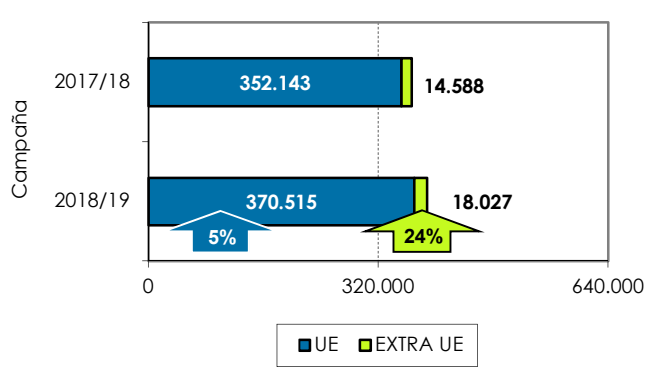


# 1. Exportaciones andaluzas 2018/19. Fresa. Datos acumulados de DICIEMBRE a ABRIL

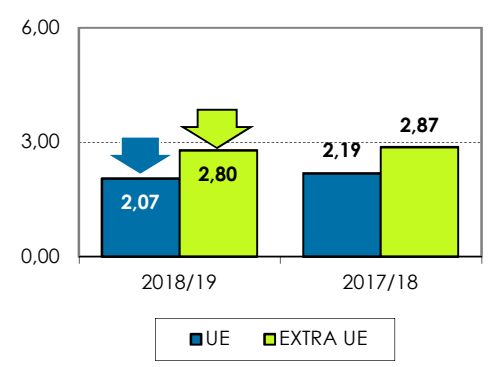
Volumen acumulado (toneladas)



Valor acumulado (miles de euros)

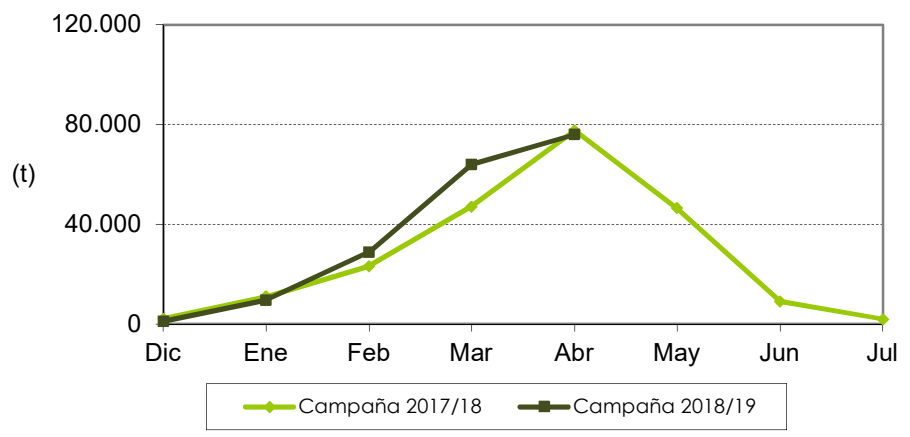


Valor unitario medio (€/kg)

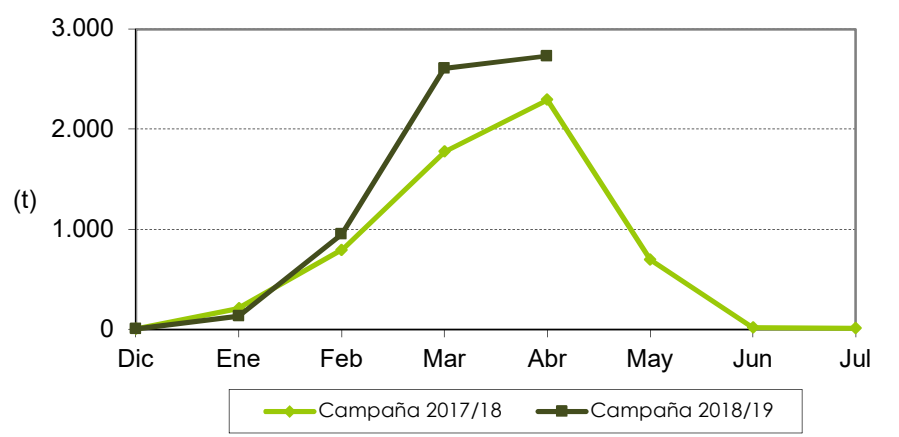


Las exportaciones de fresa se han incrementado un 12% en volumen y un 6% en valor respecto a la campaña anterior. En cuanto a la tendencia mensual de exportaciones comunitarias, está siendo similar a la de pasadas campañas, con un aumento en marzo.

Distribución mensual exportaciones UE



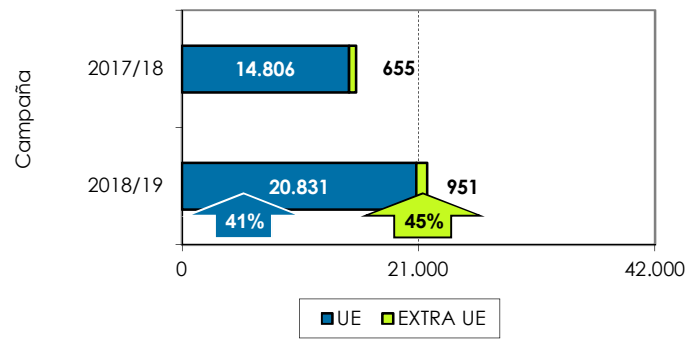
Distribución mensual exportaciones extra UE



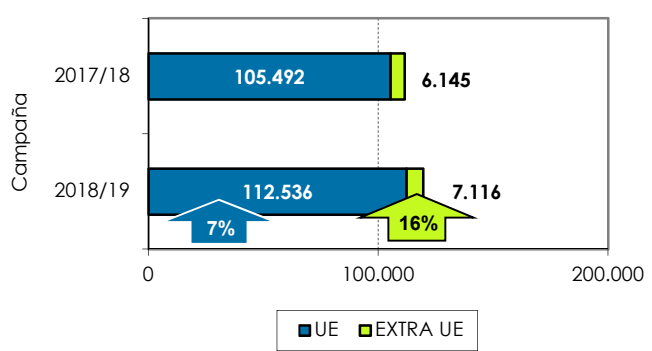
Se permite la reproducción total o parcial de los datos o gráficos de esta publicación, citando su procedencia.

## 2. Exportaciones andaluzas 2018/19. Arandano. Datos acumulados de FEBRERO a ABRIL

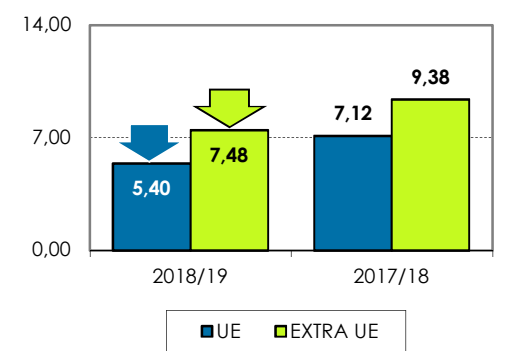
**Volumen acumulado (toneladas)**



**Valor acumulado (miles de euros)**

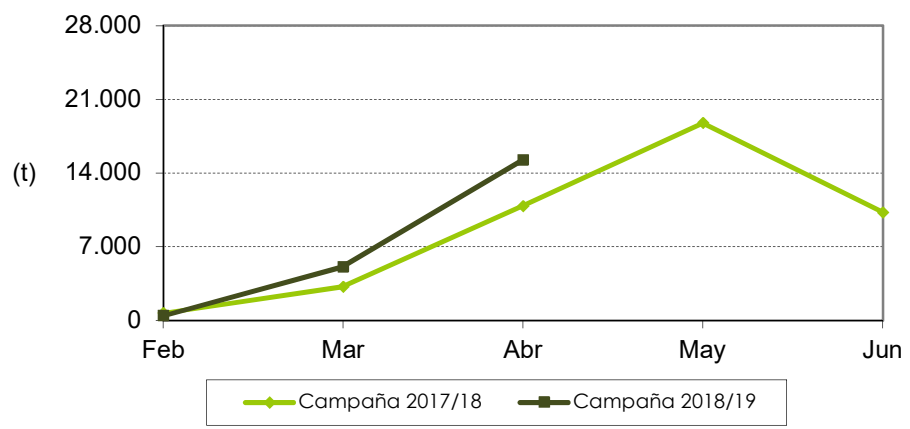


**Valor unitario medio (€/kg)**



**Las exportaciones de arandano se han incrementado un 41% en volumen y un 7% en valor, respecto a la campaña anterior. La tendencia mensual de las exportaciones ha sido similar a los de la campaña pasada con un cierto incremento en marzo, más acusado en abril, mientras las exportaciones extracomunitarias siguen siendo muy poco representativas.**

**Distribución mensual exportaciones UE**



**Distribución mensual exportaciones extra UE**

