

Síntesis final de campaña. Caprino de leche. 2020.

- 1 Cotizaciones de caprino de leche en origen. Precio percibido.
- 2 Resumen

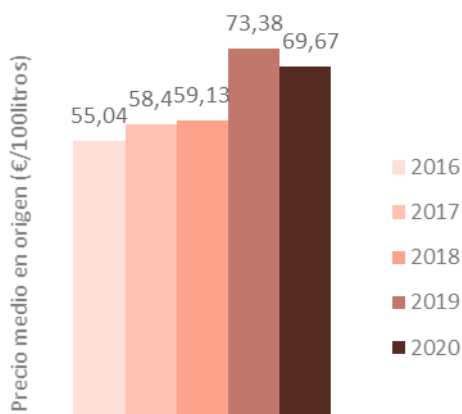


SÍNTESIS DE CAMPAÑA. LECHE DE CABRA. AÑO 2020

1. Cotizaciones en origen. Precio percibido



Los precios de la leche de cabra durante 2020 han descendido un 2%. Comenzaron a contraerse en febrero un 5%, hasta alcanzar en julio la menor cotización de 2020 (60,16€/100 litros), acumulando un descenso desde enero del 27%. Posteriormente la evolución fue positiva, alcanzando en diciembre los 80,64 €/100 litros.



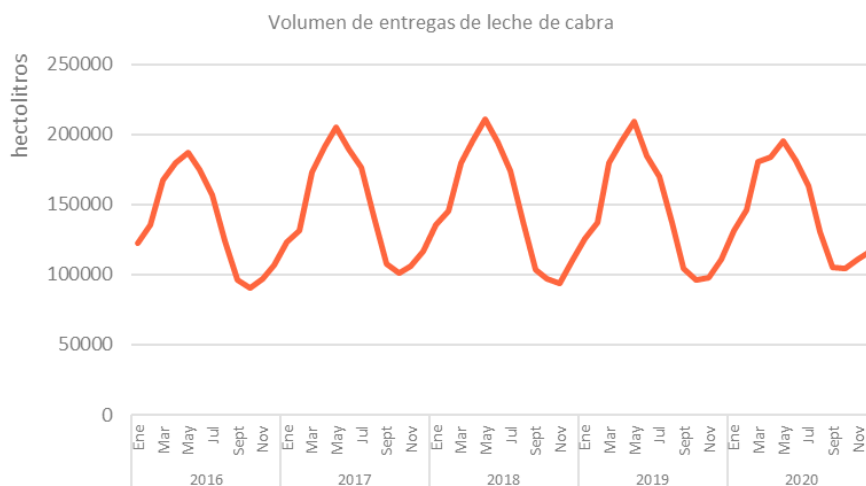
El precio percibido por el ganadero andaluz ha descendido un 5% respecto al precio medio de 2019, situándose en 69,67 €/100 litros. A pesar de ello, desde 2016 el precio ha aumentado un 23%.

SINTESIS DE CAMPAÑA. LECHE DE CABRA. AÑO 2020

2. Resumen

Considerando los **efectivos ganaderos de ganado caprino**, específicamente las **hembras para vida de ordeño que ya han parido**, Andalucía contó en noviembre de 2020 con 482.191 animales, lo que representa el 39% de la cabaña caprina lechera nacional. En el último año ha aumentado un 7% el número de cabezas y desde 2010 un 21%.

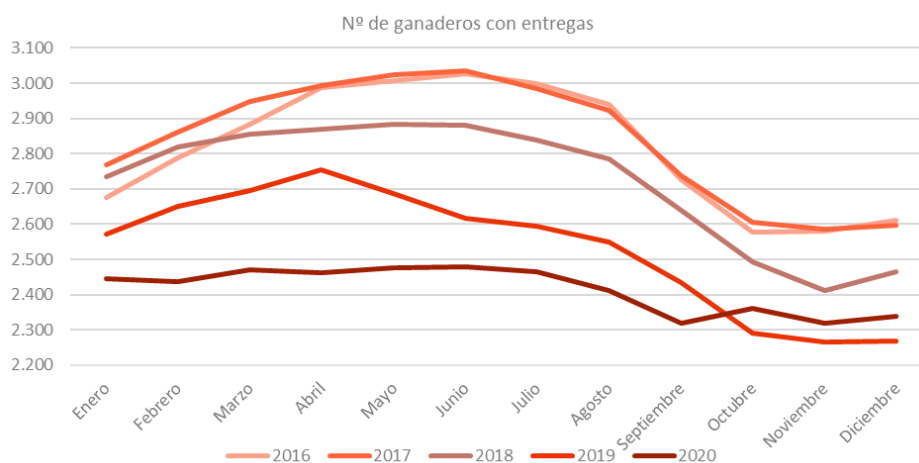
Producción de leche de cabra



El **volumen de las entregas de leche de cabra²** declaradas por compradores en Andalucía durante 2020 fue de 175,005 millones de litros, un 0,12% superior al registrado en 2019.

La **producción** andaluza de leche de cabra en 2019 (datos del anuario de 2019 del MAPA) alcanzó los 218,92 millones de litros, un 42% de la leche de cabra producida en España.

Nº de ganaderos con entregas



El **número medio de productores de leche de cabra** que realizaron entregas en 2020 alcanzó los 2.415 ganaderos, un 5% menos que en 2019. La evolución mensual es similar a la seguida en otros años, si bien, a partir del mes de octubre el número de productores comienza a subir.

2. Datos del FEGA (años 2016, 2017, 2018 y 2019), teniendo en cuenta la Comunidad Autónoma del comprador declarante.