

INFORME DE SEGUIMIENTO DEL SECTOR DE FRUTOS ROJOS. HUELVA.

Campaña 2021/22. Semana 3 de enero

DESCIENDE LA COTIZACIÓN DE FRESA Y AUMENTA LA DE FRAMBUESA

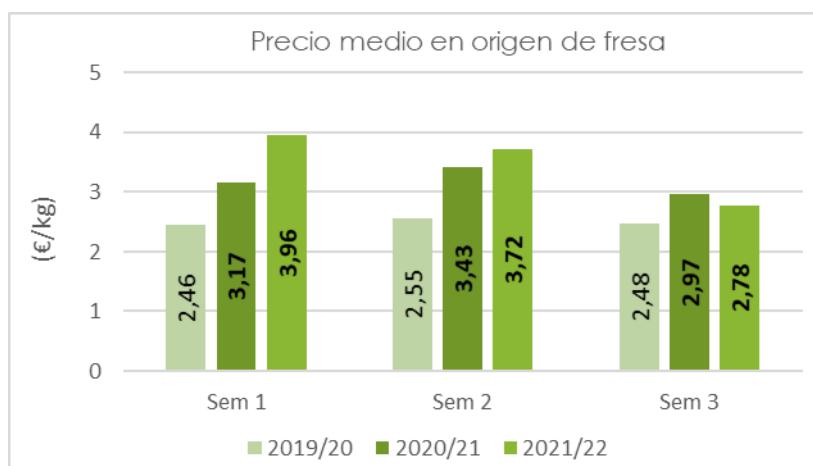
PRECIO EN ORIGEN

FRESA

La producción comercializada de fresa crece a buen ritmo, sin olvidar que la campaña acaba de empezar y que apenas se lleva recogido algo más de un 2% del volumen total esperado para toda la campaña.

El precio que percibe el agricultor sufre, sin embargo, un fuerte retroceso del 25%, respecto a la semana anterior, situándose en 2,78 €/kg, algo por debajo del precio de la misma semana del año anterior.

Gráfico 1. Precios en origen de fresa. Campañas 2019/20 a 2021/22 (semanas 1 a 3).



Nota: los precios de la campaña 2021/22 son una estimación calculada a partir de precios aún no liquidados y de volúmenes aproximados proporcionados por las entidades colaboradoras del Observatorio de Precios y Mercados de la CAGPDS.

Tabla 1. Precios semanales de fresa en origen de la campaña 2021/22 (semanas 49 a 3).

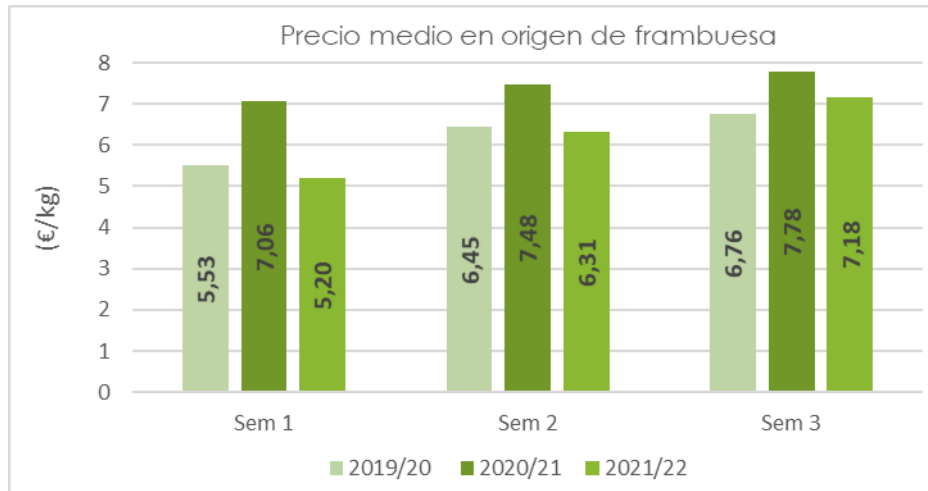
Semanas	Dic				Ene		
	49	50	51	52	1	2	3
Fresa	5,56	4,86	4,74	3,16	3,96	3,72	2,78

FRAMBUESA

La producción comercializada de frambuesa se ha visto incrementada moderadamente esta semana respecto a la anterior.

En cuanto al precio medio percibido por el agricultor, en la semana 3 de enero crece un 14% respecto a la semana anterior, hasta los 7,18 €/kg. Aun así, sigue situándose por debajo del precio de la misma semana de la campaña anterior.

Gráfico 2. Precios en origen de frambuesa. Campañas 2019/20 a 2021/22 (semanas 1 a 3).



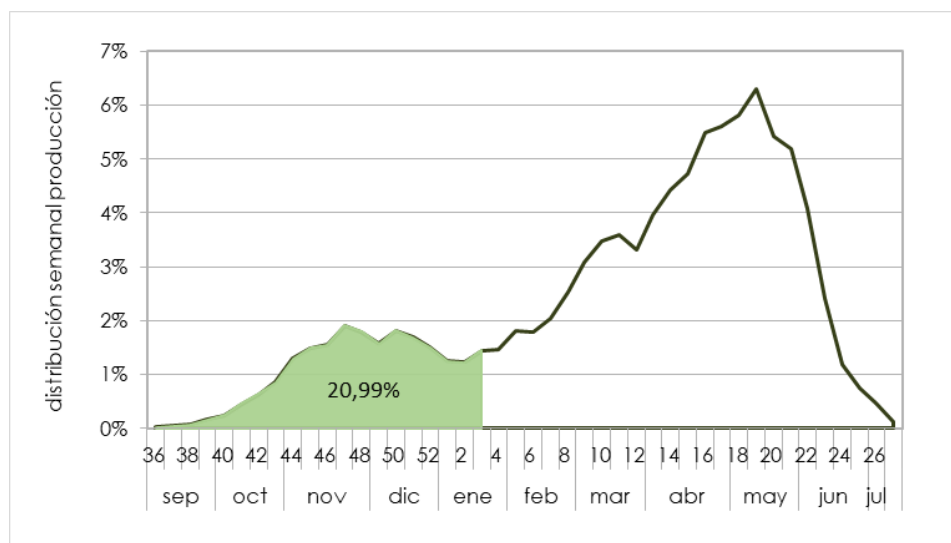
Nota: los precios de la campaña 2021/22 son una estimación calculada a partir de precios aún no liquidados y de volúmenes aproximados proporcionados por las entidades colaboradoras del Observatorio de Precios y Mercados de la CAGPDS.

Tabla 2. Precios semanales de frambuesa en origen de la campaña 2021/22 (semanas 44 a 3).

	Nov				Dic					Ene		
Semanas	44	45	46	47	48	49	50	51	52	1	2	3
Frambuesa	4,17	4,97	5,43	5,66	5,29	5,73	6,07	5,57	5,20	5,20	6,31	7,18

Tomando como referencia la distribución de la producción comercializada de las últimas cuatro campañas, alcanzada la semana 3 se estima se puede llevar cosechado el 21% de la producción total esperada en la campaña.

Gráfico 3. Distribución de la producción comercializada acumulada de frambuesa (media del periodo 2017/18-2020/21).



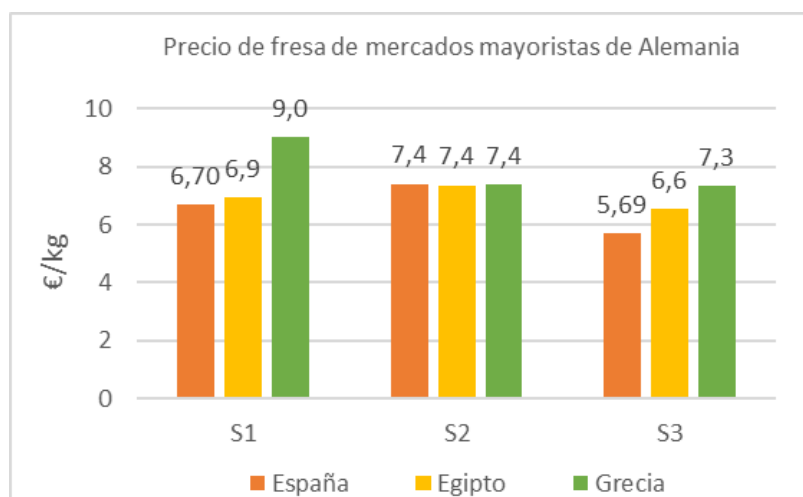
PRECIOS EN MERCADOS INTERNACIONALES

Se analizan los precios internacionales de frutos rojos de origen español en formatos de envase **estándar**¹, en mercados de Alemania (primer país destino de los frutos rojos españoles) y de Francia. La información procede del Ministerio Federal de Agricultura y Alimentación alemán, a través de sus informes de **mercados mayoristas**², y de la web de la RNM (“Réseau des Nouvelles des Marchés”), donde se publican precios en mercados mayoristas y de **importación**³.

FRESA

El precio medio de la fresa española en los mercados mayoristas alemanes ha descendido en proporción muy similar a como lo ha hecho el precio en origen, cayendo hasta 5,69 €/kg, un 23% por debajo del precio de la semana anterior. En la tercera semana de enero la competencia que encuentra la fresa española en los mercados alemanes es principalmente la de las fresas egipcia y griega, si bien la española presenta precios más competitivos.

Gráfico 4. Precios de fresa de distintos orígenes en mercados mayoristas de Alemania. Enero 2022



En los mercados mayoristas franceses, tomando como referencia el mercado de **Rungis**⁴ y el formato de envase de 500 gr, la fresa de origen español de 1ª categoría se cotizó en la tercera semana de enero a un precio medio de 5,7 €/kg (un 14% menos que en la semana anterior)

El precio de importación en Francia de la fresa estándar española, tomando como referencia el mercado de **St. Charles**⁵, ha registrado un valor medio de 3,64 €/kg, para el formato de envase de 250 gramos, lo que representa una bajada del 22% respecto al precio medio de la semana anterior.

¹ El formato “estándar” se corresponde con envases de 250 gr, 500 gr, 1 kg o 2 kg.

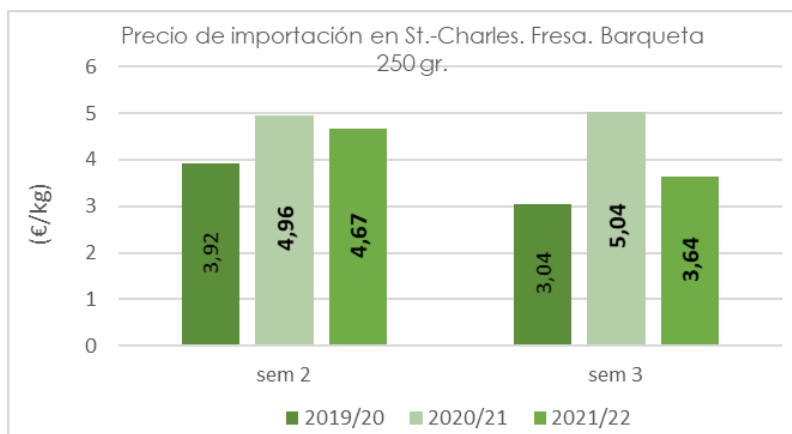
² Los **precios de mercados mayoristas** se refieren a productos agrícolas frescos destinados a comunidades, minoristas, restauradores o centros de compras. Son precios sin impuestos.

³ Los **precios de importación** se refieren a productos originarios de otro país que son comercializados por empresas importadoras ubicadas en territorio francés, a mayoristas, centros de compra en el mercado francés o para la exportación. Son precios sin impuestos.

⁴ El **mercado mayorista de Rungis** es el principal mercado de París para productos alimentarios y hortícolas y el mayor mercado de alimentos al por mayor del mundo. A su vez, es el proveedor mayorista nº uno de los profesionales de la restauración francesa y abastece a 20 millones de personas.

⁵ **Saint Charles**, en Perpignan, es un mercado de referencia en Francia a nivel logístico. Representa el 31% de las importaciones y el 21% de las exportaciones de frutas y verduras en Francia, siendo las más vendidas las de origen español. Marruecos es su segundo proveedor.

Gráfico 5. Precio de fresa española en mercado de importación de St-Charles.

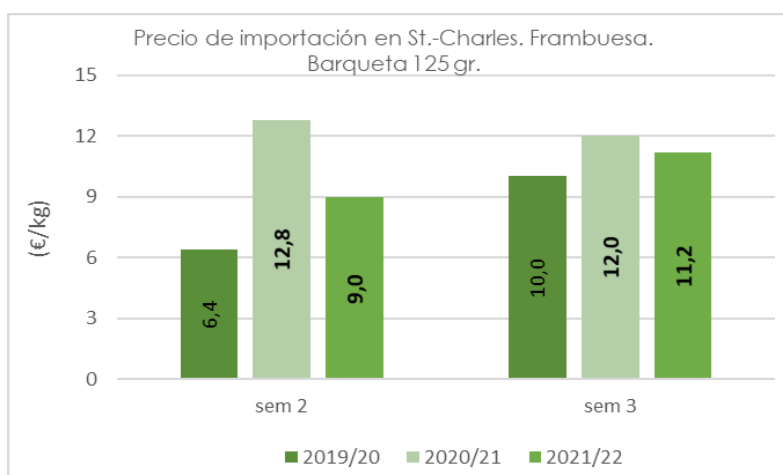


FRAMBUESA

En los mercados franceses, tomando como referencia el mercado mayorista de **Rungis**, la frambuesa española cotizó a un precio medio de 14,4 €/kg (a 13,9 €/kg cotizó la frambuesa procedente de Marruecos).

El precio de importación de la frambuesa española en el mercado de **St. Charles**, en barqueta de 125 gramos, registró un valor de 11,2 euros/kg, precio considerablemente mejor (+24%) que el de la semana pasada. No obstante, se sitúa casi un 7% por debajo del precio de la misma semana del año pasado.

Gráfico 6. Precio de frambuesa española en mercado de importación de St-Charles.



FUENTES

- La información de precios en origen procede de las entidades colaboradoras del Observatorio de Precios y Mercados, ubicadas en la provincia de Huelva
- Los precios internacionales proceden de:

- Informes de mercado del Ministerio Federal de Agricultura y Alimentación de Alemania (https://www.ble.de/DE/BZL/Daten-Berichte/Obst-Gemuese/obst-gemuese_node.html#doc8978758bodyText3)
- Réseau des Nouvelles des Marchés”, web que proporciona a los profesionales agroalimentarios información sobre los precios medios, precios y cotizaciones de frutas y verduras y otros productos frescos perecederos (<https://rnm.franceagrimer.fr/>).