



**Junta de Andalucía**

Consejería de Agricultura, Ganadería,  
Pesca y Desarrollo Sostenible



**OBSERVATORIO**  
DE PRECIOS Y MERCADOS



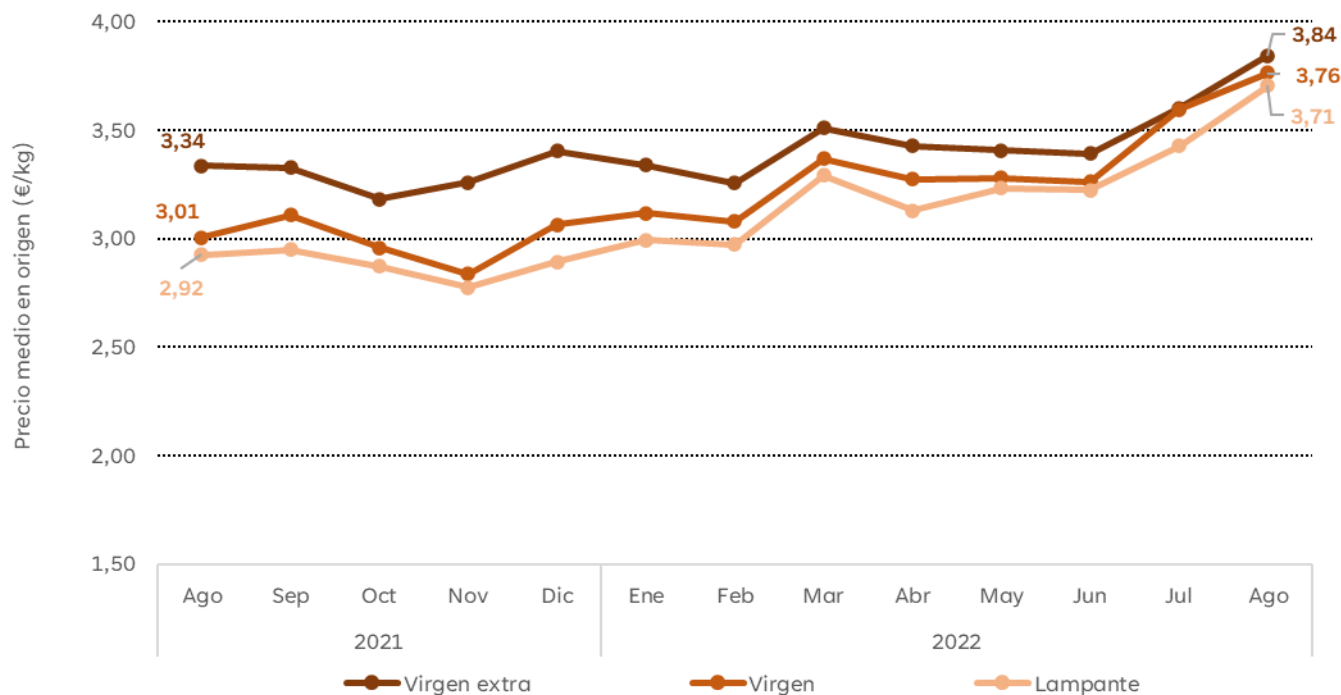
# Informe mensual de seguimiento del sector de aceite de oliva en Andalucía

Semanas 31-34 de 2022  
Campaña 2021/22

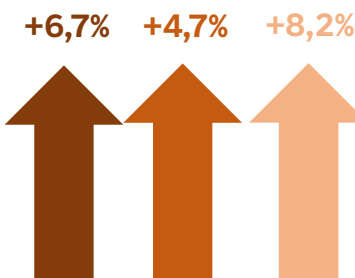
# Precios en origen de aceite de oliva



## Precios medios mensuales en origen en Andalucía, a 31 de agosto de 2022



### Diferencias (%) Jul22-Ago22



Los precios medios en origen del aceite de oliva en sus tres categorías se incrementaron respecto al mes anterior. La diferencia en el precio del “virgen extra” respecto al “lampante” alcanzó los 0,13 €/kg.

Fuente: Observatorio de Precios y Mercados. Consejería de Agricultura, Pesca, Agua y Desarrollo Rural. Fecha de extracción de datos: 01/09/2022.

Se permite la reproducción total o parcial de los datos o gráficos de esta publicación, citando su procedencia



# Precios en origen de aceite de oliva



## Precios medios semanales en origen de aceite de oliva en Andalucía

Semana nº	Período		Aceite oliva total		Virgen extra		Virgen		Lampante B1º	
			Cantidad (t)	Precio (€/kg)	Cantidad (t)	Precio (€/kg)	Cantidad (t)	Precio (€/kg)	Cantidad (t)	Precio (€/kg)
21	23/05/2022	29/05/2022	1.972,19	3,352	978,94	3,474	600,25	3,229	393,00	3,234
22	30/05/2022	05/06/2022	1.726,00	3,293	882,60	3,358	725,40	3,237	118,00	3,154
23	06/06/2022	12/06/2022	1.767,68	3,344	1.392,68	3,393	225,00	3,182	150,00	3,128
24	13/06/2022	19/06/2022	5.868,41	3,336	4.965,24	3,357	470,18	3,261	433,00	3,180
25	20/06/2022	26/06/2022	4.510,04	3,407	3.835,96	3,426	425,00	3,312	249,08	3,277
26	27/06/2022	03/07/2022	2.986,41	3,418	2.289,42	3,446	300,49	3,333	396,50	3,322
27	04/07/2022	10/07/2022	4.007,00	3,508	3.319,00	3,522	300,00	3,483	388,00	3,406
28	11/07/2022	17/07/2022	3.136,78	3,596	2.893,78	3,604	50,00	3,510	193,00	3,495
29	18/07/2022	24/07/2022	3.545,90	3,659	2.866,42	3,676	574,48	3,613	105,00	3,452
30	25/07/2022	31/07/2022	1.137,00	3,687	813,00	3,695	300,00	3,683	24,00	3,450
31	01/08/2022	07/08/2022	800,00	3,728	550,00	3,764	125,00	3,690	125,00	3,610
32	08/08/2022	14/08/2022	1.276,64	3,778	958,64	3,796	268,00	3,733	50,00	3,675
33	15/08/2022	21/08/2022	825,00	3,803	500,00	3,830	100,00	3,775	225,00	3,756
34	22/08/2022	28/08/2022	1.154,30	3,925	959,30	3,940	195,00	3,850	-	-

Fuente: Observatorio de Precios y Mercados. Consejería de Agricultura, Pesca, Agua y Desarrollo Rural. Fecha de extracción de datos: 01/09/2022.

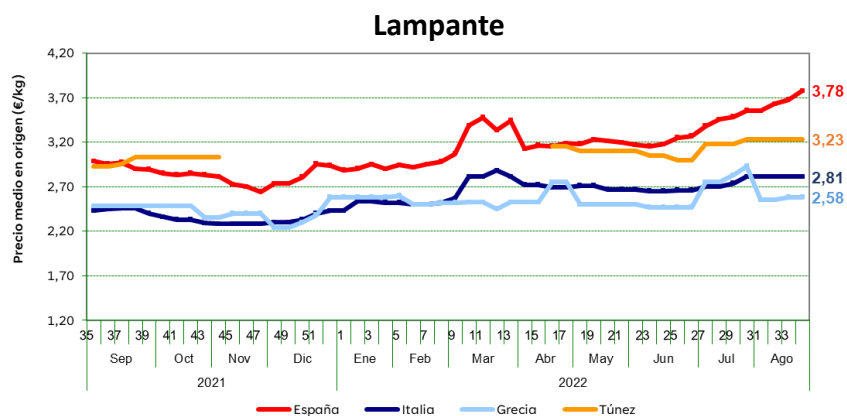
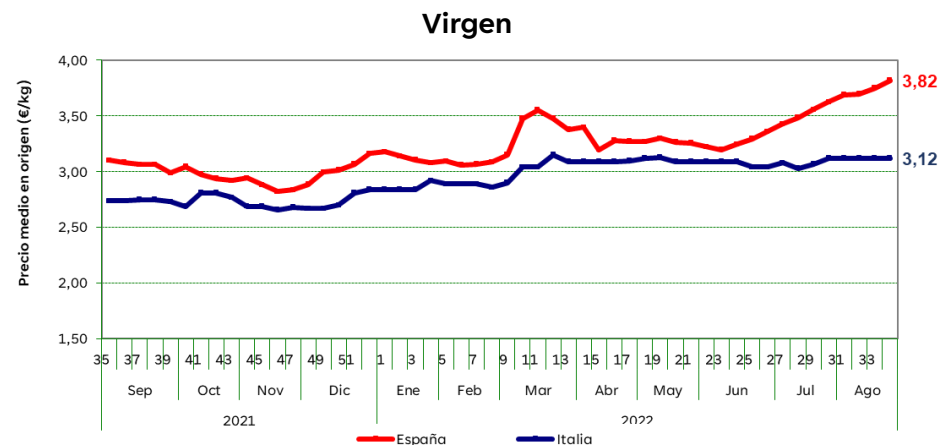
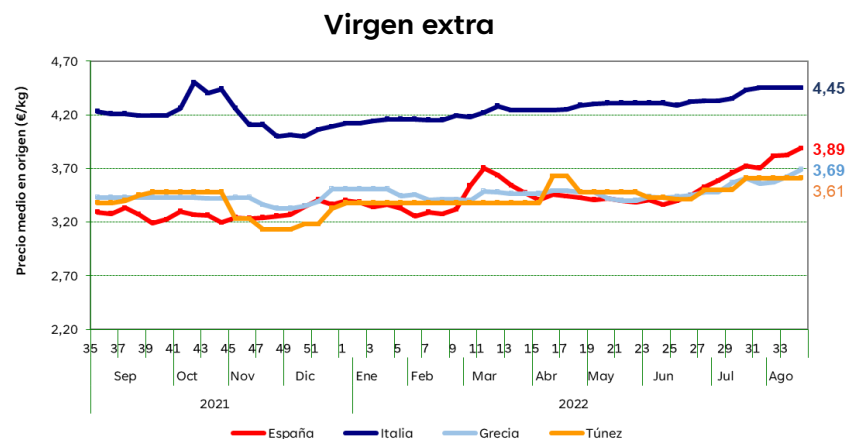
Se permite la reproducción total o parcial de los datos o gráficos de esta publicación, citando su procedencia



# Precios en origen de aceite de oliva



## Precios internacionales en origen en los principales países productores, hasta la semana 30 de 2022



- En la semana 34 el precio en origen del **“virgen extra” italiano** alcanzó los **4,45 €/kg**, no mostrando apenas variación respecto a los precios registrados el pasado mes. En cuanto a los demás mercados, en general los precios subieron ligeramente en todos ellos en las últimas semanas salvo en Túnez, que se mantuvo estable.
- **España** marcó el mayor precio en **“virgen” (3,82 €/kg)** y en **“lampante” (3,78 €/kg)**.
- La **mayor diferencia** entre los precios de “virgen extra” y “lampante” tuvo lugar en **Italia**, mientras que **España**, que continúa marcando los mayores precios en lampante, registró la **menor diferencia** entre ambas categorías.

Fuente: ISMEA (Istituto di Servizi per il Mercato Agricolo Alimentare) (Italia), y Pool Red (Sistema de Información de Precios en Origen de aceite de oliva) (España). Fecha de extracción de datos: 01/09/2022.

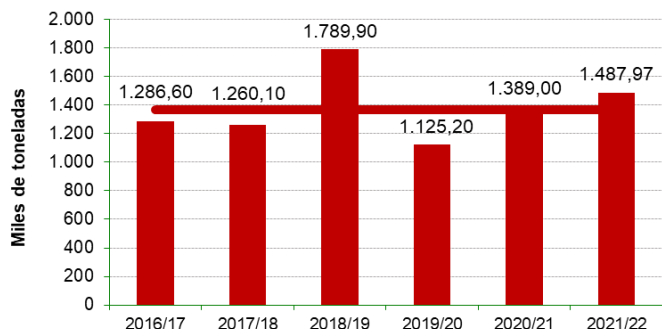


# Balance de campaña 2021/22

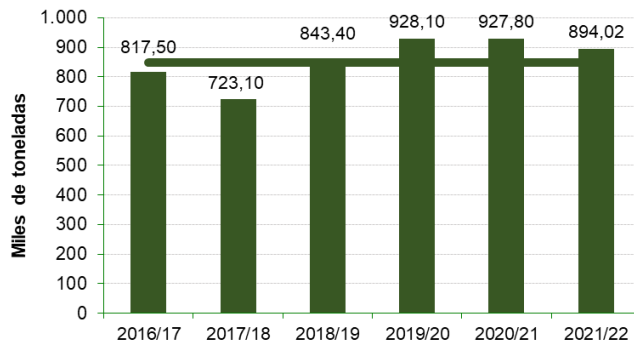


## Balance de campaña 2021/22, a 31 de julio de 2022

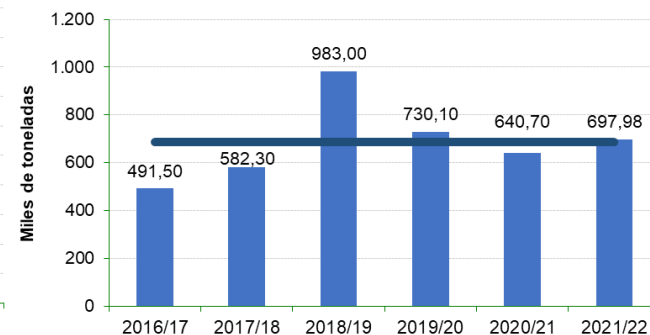
### Producción



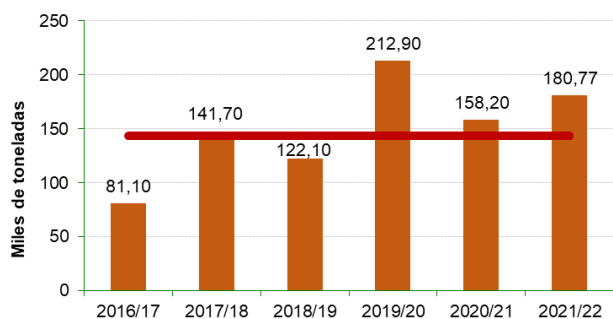
### Exportaciones



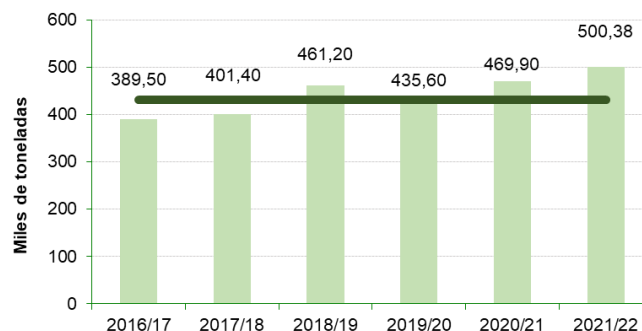
### Existencias finales



### Importaciones



### Consumo Interior



Los valores registrados para todos los elementos del balance se sitúan por encima de sus correspondientes valores medios, salvo las existencias finales, en las que prácticamente se equiparan.

Fuente: Agencia de Información y Control Alimentarios (AICA). Últimos datos disponibles. Fecha de extracción de datos: 01/09/2022.



# Balance de campaña 2021/22



## Balance detallado de campaña 2021/22 de producción de aceite de oliva en las almazaras andaluzas, a 31 de julio de 2022

Provincia	Almazaras	Existencias iniciales	Entradas (toneladas)			Salidas (toneladas)					Existencias finales
	Número	Toneladas	Producción	Otras	Total	Envasadora propia	Otras entidades nacionales	Exportación	Otras	Total	Toneladas
Almería	30	535	13.461	0	13.461	3.623	4.569	4.027	0	12.220	1.776
Cádiz	16	948	11.133	151	11.284	2.512	6.617	643	197	9.969	2.263
Córdoba	192	36.806	299.606	21.585	321.191	9.676	195.966	31.594	42.586	279.822	78.174
Granada	110	16.209	119.466	1.721	121.188	14.547	65.354	12.243	7.063	99.206	38.191
Huelva	21	888	12.264	77	12.341	1.693	5.203	3.013	1.904	11.812	1.416
Jaén	330	101.725	499.867	30.659	530.526	21.349	327.422	62.344	44.692	455.808	176.443
Málaga	78	4.099	57.413	149	57.562	4.900	38.214	3.134	510	46.758	14.903
Sevilla	91	9.057	138.843	4.848	143.692	4.715	86.886	17.382	8.633	117.616	35.132
<b>ANDALUCÍA</b>	<b>868</b>	<b>170.266</b>	<b>1.152.053</b>	<b>59.190</b>	<b>1.211.243</b>	<b>63.015</b>	<b>730.231</b>	<b>134.380</b>	<b>105.585</b>	<b>1.033.211</b>	<b>348.298</b>

Fuente: Agencia de Información y Control Alimentarios (AICA). Últimos datos disponibles. Fecha de extracción de datos: 01/09/2022.

A 31 de julio las entradas totales de aceite de oliva ascendieron a **1.211.243 toneladas**. Por otra parte, las salidas de aceite fueron de **1.033.211 toneladas**. Considerando estas entradas y salidas de aceite de oliva, y teniendo en cuenta las existencias iniciales, se obtienen unas existencias en las almazaras andaluzas que ascienden a **348.298 toneladas**, el 85,8% de las existencias de aceite de oliva en las almazaras nacionales a la misma fecha.



# Sector de aceite de oliva

## Semanas 31-34 de 2022. Campaña 2021/22



- Los precios medios mensuales de agosto en sus tres categorías, fueron superiores a los registrados el pasado mes.
- Italia marcó el **mayor precio en “virgen extra”**, mientras que España lo hizo en **“virgen” y “lampante”**.
- En el balance nacional de la campaña 2021/22 de aceite de oliva a 31 de julio de 2022, los valores registrados por **todos los elementos se sitúan por encima de la media correspondiente, salvo las existencias finales, en las que prácticamente se equiparan.**
- Las existencias de aceite de oliva en las almazaras andaluzas a 31 de julio ascendieron a **348.298 toneladas**, el 85,8% de las existencias de aceite de oliva en las almazaras nacionales a la misma fecha.





**Junta de Andalucía**

Consejería de Agricultura, Ganadería,  
Pesca y Desarrollo Sostenible



**OBSERVATORIO**  
DE PRECIOS Y MERCADOS



# Informe mensual de seguimiento del sector de aceite de oliva en Andalucía

Semanas 31-34 de 2022  
Campaña 2021/22