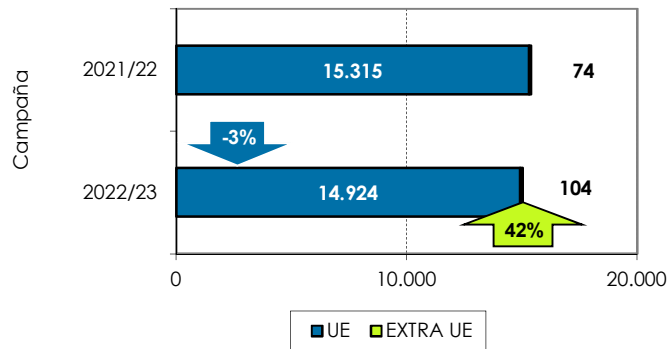
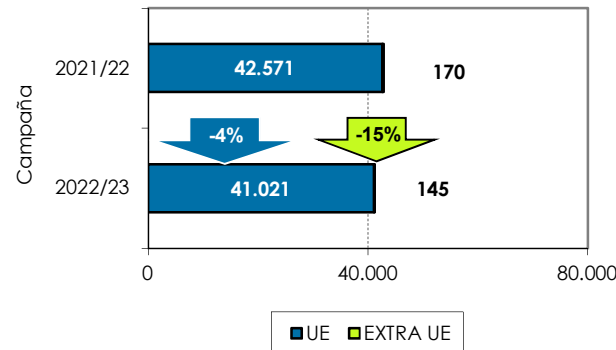


# 1. Exportaciones andaluzas 2022/23. Aguacate. Datos acumulados de SEPTIEMBRE a OCTUBRE

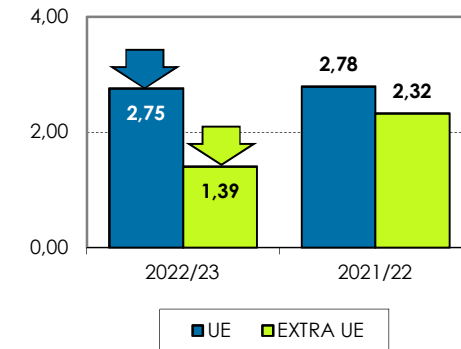
Volumen acumulado (toneladas)



Valor acumulado (miles de euros)

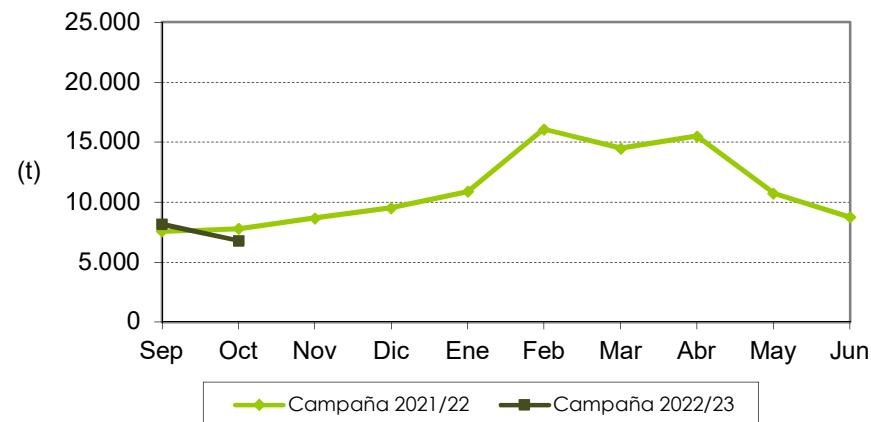


Valor unitario medio (€/kg)



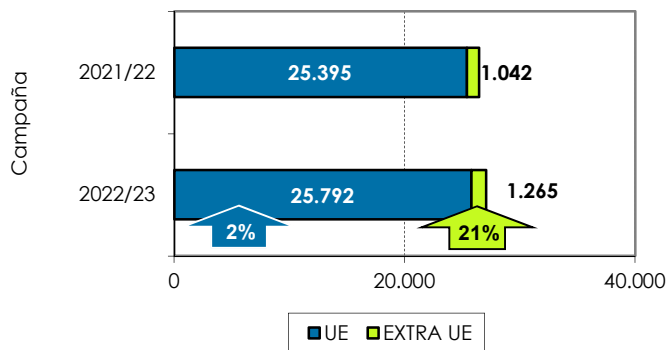
Las exportaciones de aguacate se han reducido un 2% en volumen y un 4% en valor, con respecto a la campaña anterior en los dos primeros meses. El principio de campaña de las exportaciones al mercado europeo ha presentado un leve descenso respecto a la campaña anterior. Los volúmenes de las exportaciones al mercado extra europeo han sido muy poco significativos.

Distribución mensual exportaciones UE

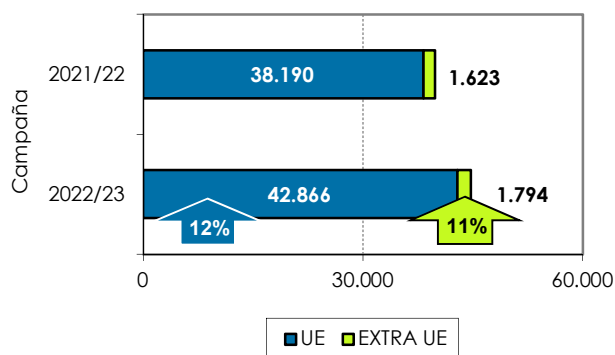


## 2. Exportaciones andaluzas 2022/23. Mango. Datos acumulados de AGOSTO a OCTUBRE

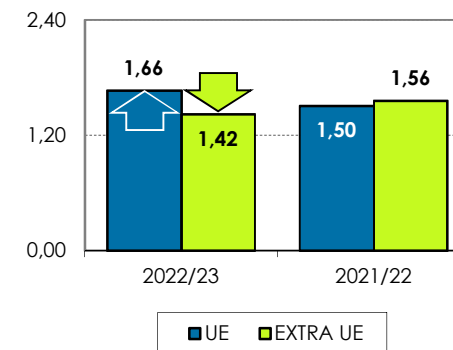
Volumen acumulado (toneladas)



Valor acumulado (miles de euros)



Valor unitario medio (€/kg)



Las exportaciones de mango se han incrementado un 2% en volumen y un 12% en valor con respecto a la campaña anterior, en los 3 primeros meses. La tendencia mensual de las exportaciones al mercado europeo se ha mantenido similar respecto a la pasada campaña.

Distribución mensual exportaciones UE

