



COSTES DE PRODUCCIÓN DE ZANAHORIA SECTOR HORTÍCOLAS AL AIRE LIBRE CAMPAÑA 2021/2022

Los siguientes datos están elaborados a partir de una **encuesta realizada al sector en el segundo semestre de 2012**, y **actualizados para la campaña 2021/22** utilizando para ello los **indicadores de precios pagados por los agricultores y salarios agrarios (MAPA)**.

Los costes de producción corresponden a una determinada campaña, que se desarrolló en unas condiciones muy concretas que afectan directamente a las partidas contempladas en el cálculo y no tienen por qué ser extrapolables a otra campaña. En todo caso, **estos datos deben ser tomados como una aproximación y nunca como un valor fijo e incuestionable**.

[Metodología](#)

COSTES POR PARTIDAS

COSTES DIRECTOS MEDIOS		€/HA	
		RECOLECCIÓN MANUAL	RECOLECCIÓN MECANIZADA
INSUMOS	SEMILLA	1.011	
	FITOSANITARIOS, HERBICIDAS Y FERTILIZANTES	1.751	
	MANTENIMIENTO DE MAQUINARIA	258	
	SUMINISTROS DE EXPLOTACIÓN (RIEGO Y COMBUSTIBLE)	1.106	
	SUBTOTAL	4.126	
MANO DE OBRA	ORGANIZACIÓN Y GESTIÓN	117	
	LABORES	316	
	RECOLECCIÓN Y TRANSPORTE	6.871	1.495
	SUBTOTAL	7.305	1.929
TOTAL COSTES DIRECTOS MEDIOS		11.431	6.055
COSTES INDIRECTOS MEDIOS		€/HA	
AMORTIZACIÓN	MAQUINARIA	251	
	SISTEMA DE RIEGO	464	
TOTAL COSTES INDIRECTOS MEDIOS		715	
COSTES GENERALES MEDIOS		€/HA	
		309	
TOTAL COSTES MEDIOS DE PRODUCCIÓN		€/HA	
		RECOLECCIÓN MANUAL	RECOLECCIÓN MECANIZADA
		12.455	7.079
ALQUILER MEDIO FINCA		€/HA	
		1.403	



RECOLECCIÓN MANUAL

MANO OBRA (JORNAL/HA)	RENDIMIENTO MEDIO (KG/HA)
120,7	30.096

RECOLECCIÓN MECANIZADA

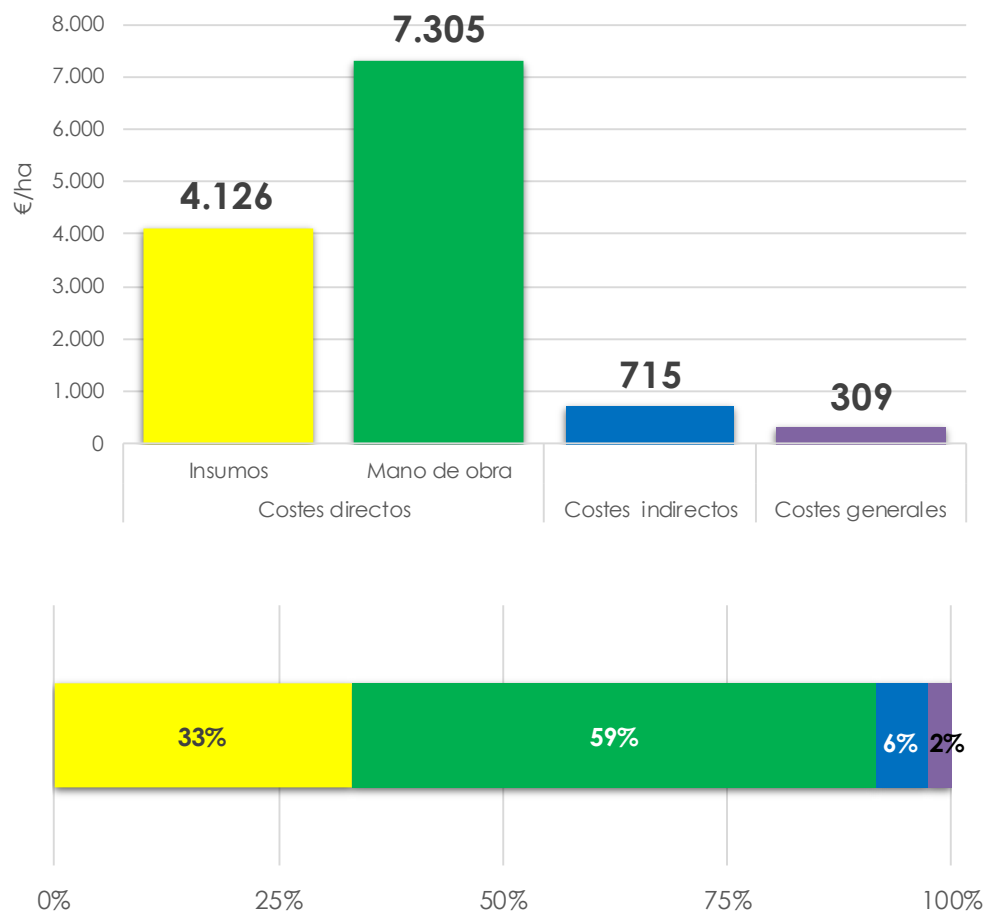
MANO OBRA (JORNAL/HA)	RENDIMIENTO MEDIO (KG/HA)
6,9	51.632



COSTES POR PARTIDAS



Costes medios - Recolección manual



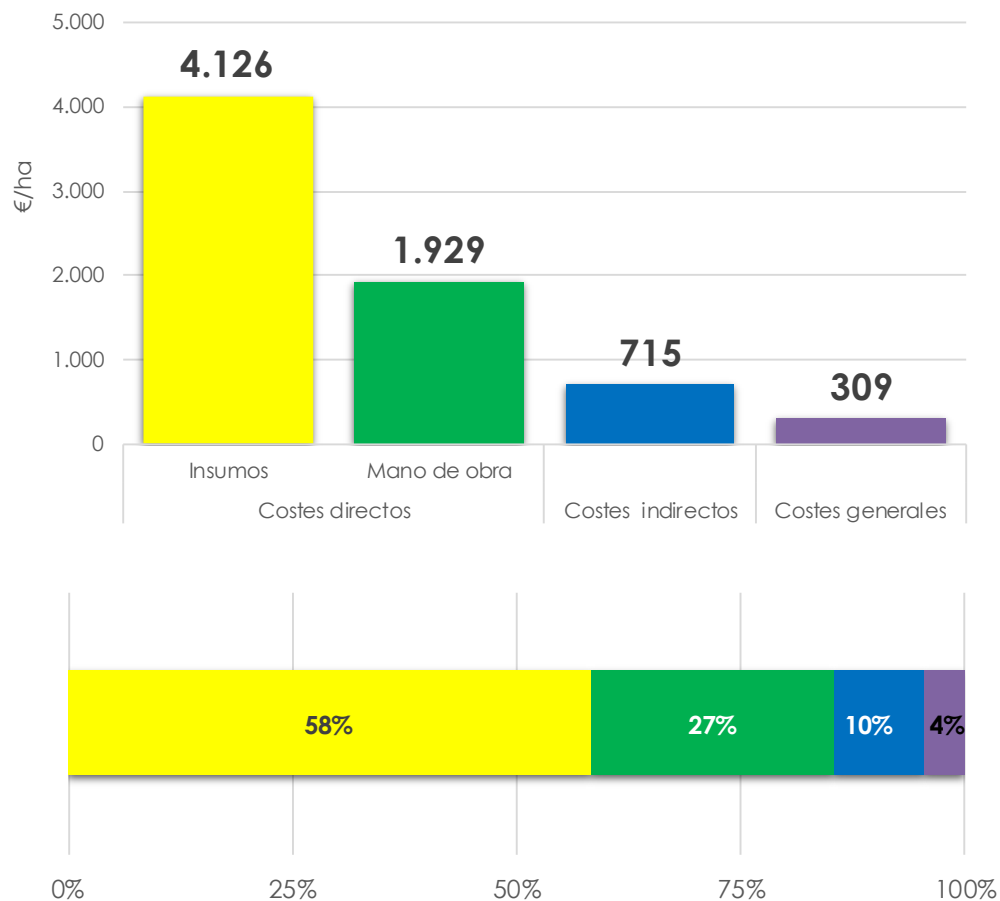
TOTAL COSTES MEDIOS DE PRODUCCIÓN
12.455 €/ha



COSTES POR PARTIDAS



Costes medios - Recolección mecanizada



TOTAL COSTES MEDIOS DE PRODUCCIÓN

7.079 €/ha



EVOLUCIÓN DE LOS COSTES MEDIOS DE ZANAHORIA – RECOLECCIÓN MANUAL



**CAMPAÑA
2021/22**

**CAMPAÑA
2018/19**

**CAMPAÑA
2019/20**

**CAMPAÑA
2020/21**

COSTES	€/HA
DIRECTOS	9.502
INDIRECTOS	631
GENERALES	269
TOTAL	10.401

COSTES	€/HA
DIRECTOS	9.840
INDIRECTOS	631
GENERALES	263
TOTAL	10.735

COSTES	€/HA
DIRECTOS	10.119
INDIRECTOS	641
GENERALES	268
TOTAL	11.028

COSTES	€/HA
DIRECTOS	11.431
INDIRECTOS	715
GENERALES	309
TOTAL	12.455

MANO OBRA (JORNALES/HA)	RENDIMIENTO MEDIO (KG/HA)
117,3	29.244

MANO OBRA (JORNALES/HA)	RENDIMIENTO MEDIO (KG/HA)
124,3	30.955

MANO OBRA (JORNALES/HA)	RENDIMIENTO MEDIO (KG/HA)
125,6	31.333


MANO OBRA (JORNALES/HA)	RENDIMIENTO MEDIO (KG/HA)
120,7	30.096

ALQUILER FINCA	€/HA
	1.245

ALQUILER FINCA	€/HA
	1.239

ALQUILER FINCA	€/HA
	1.277

ALQUILER FINCA	€/HA
	1.403



EVOLUCIÓN DE LOS COSTES MEDIOS DE ZANAHORIA – RECOLECCIÓN MECANIZADA



CAMPAÑA
2021/22

CAMPAÑA
2018/19

CAMPAÑA
2019/20

CAMPAÑA
2020/21

COSTES	€/HA
DIRECTOS	4.659
INDIRECTOS	631
GENERALES	269
TOTAL	5.558

COSTES	€/HA
DIRECTOS	4.541
INDIRECTOS	631
GENERALES	263
TOTAL	5.436

COSTES	€/HA
DIRECTOS	4.655
INDIRECTOS	641
GENERALES	268
TOTAL	5.564

COSTES	€/HA
DIRECTOS	6.055
INDIRECTOS	715
GENERALES	309
TOTAL	7.079

MANO OBRA (JORNALES/HA)	RENDIMIENTO MEDIO (KG/HA)
6,7	54.950

MANO OBRA (JORNALES/HA)	RENDIMIENTO MEDIO (KG/HA)
7,1	54.955

MANO OBRA (JORNALES/HA)	RENDIMIENTO MEDIO (KG/HA)
7,2	51.461

MANO OBRA (JORNALES/HA)	RENDIMIENTO MEDIO (KG/HA)
6,9	51.632

ALQUILER FINCA	€/HA
	1.245

ALQUILER FINCA	€/HA
	1.239

ALQUILER FINCA	€/HA
	1.277

ALQUILER FINCA	€/HA
	1.403

