



Síntesis de la campaña de cítricos ecológicos 2022/23

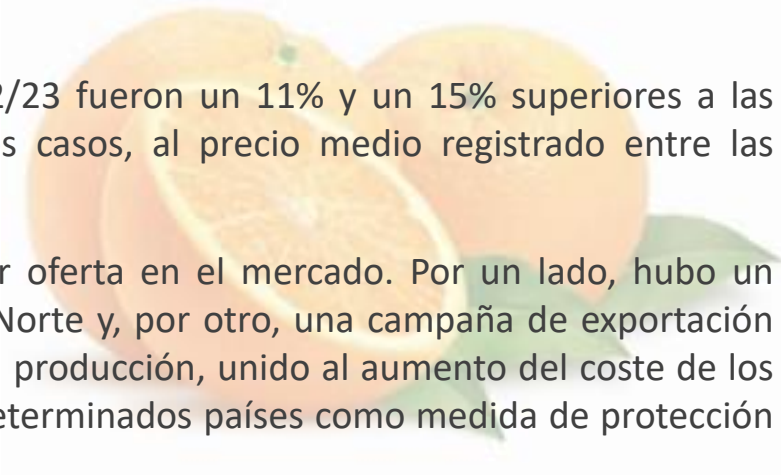


- 1 Información de la campaña
- 2 Superficie y producción
- 3 Cotizaciones de naranja
- 4 Cotizaciones de mandarina
- 5 Notas metodológicas





1. INFORMACIÓN DE LA CAMPAÑA

- ❑ La campaña de cítricos ecológicos 2022/23 estuvo marcada por las altas temperaturas registradas durante el desarrollo de la fruta y por la escasez de agua para riego.
 - ❑ Por otro lado, la campaña registró cierto retraso en el envero y engorde de la fruta, debido a las temperaturas cálidas, la falta de agua y la ausencia de contraste térmico.
 - ❑ Los costes de producción, unidos a la incertidumbre dominante en el sector, ocasionaron una reducción de las labores de abonado y de aplicaciones de tratamientos sanitarios.
 - ❑ La producción andaluza de cítricos ecológicos en la campaña 2022/23 disminuyó en un 11% con respecto a la campaña 2021/22. Concretamente, la producción de naranja lo hizo en un 12% y la de mandarina en un 11%. Hay que tener en cuenta el desgaste y un menor vigor del árbol, debido a que la campaña precedente fue más larga de lo habitual.
 - ❑ Las cotizaciones de la naranja y la mandarina en la campaña 2022/23 fueron un 11% y un 15% superiores a las registradas en la campaña 2021/22; y un 9% superior, en ambos casos, al precio medio registrado entre las campañas 2018/19 y 2021/22.
 - ❑ La primera parte de la campaña estuvo favorecida por una menor oferta en el mercado. Por un lado, hubo un descenso generalizado en la producción de cítricos del hemisferio Norte y, por otro, una campaña de exportación más corta en el hemisferio Sur, debido también a un descenso en la producción, unido al aumento del coste de los fletes marítimos y a las condiciones de frío impuestas por la UE a determinados países como medida de protección frente a la falsa polilla (*Thaumatotibia Leucotreta*).
- 



3. COTIZACIONES DE NARANJA

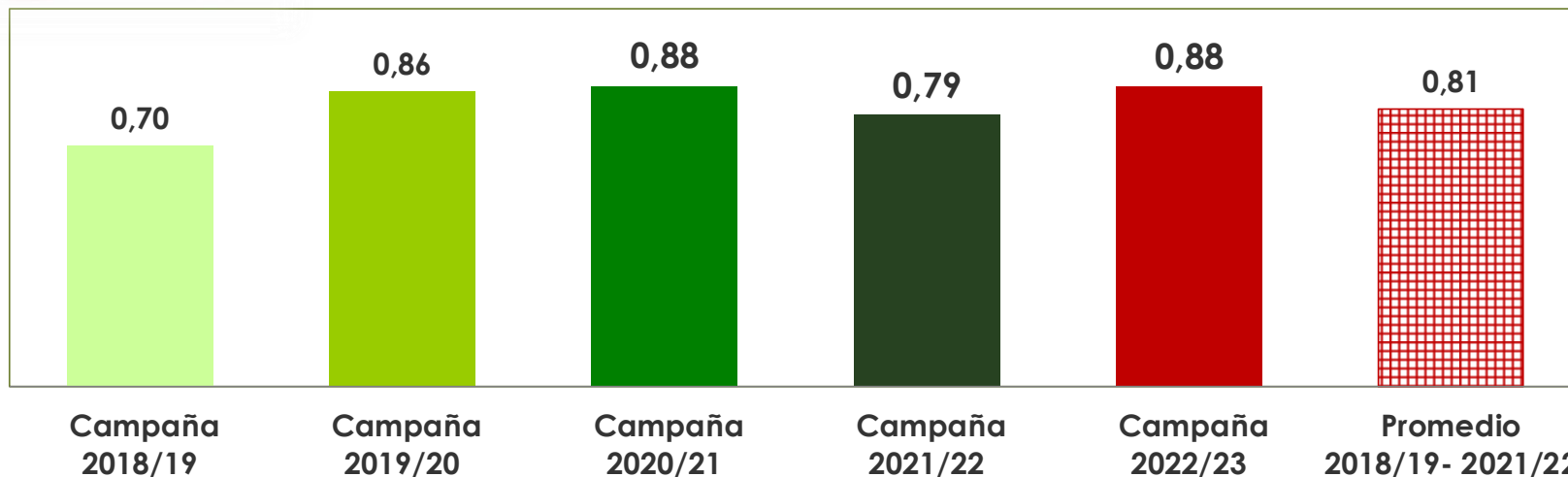
COTIZACIONES A LA SALIDA DE LA CENTRAL DE MANIPULACIÓN



PRECIO MEDIO 2022/23 vs 2021/22: + 10,6%

PRECIO MEDIO 2022/23 vs 2018/19-2021/22: + 8,6%

COTIZACIONES MEDIAS DE LA NARANJA ECOLÓGICA ANDALUZA



NOTA: las cotizaciones corresponden a la naranja ecológica andaluza con una calidad de primera categoría.

Fuente: Observatorio de Precios y Mercados. CAPADR.



Se permite la reproducción total o parcial de los datos o gráficos de esta publicación, citando su procedencia.



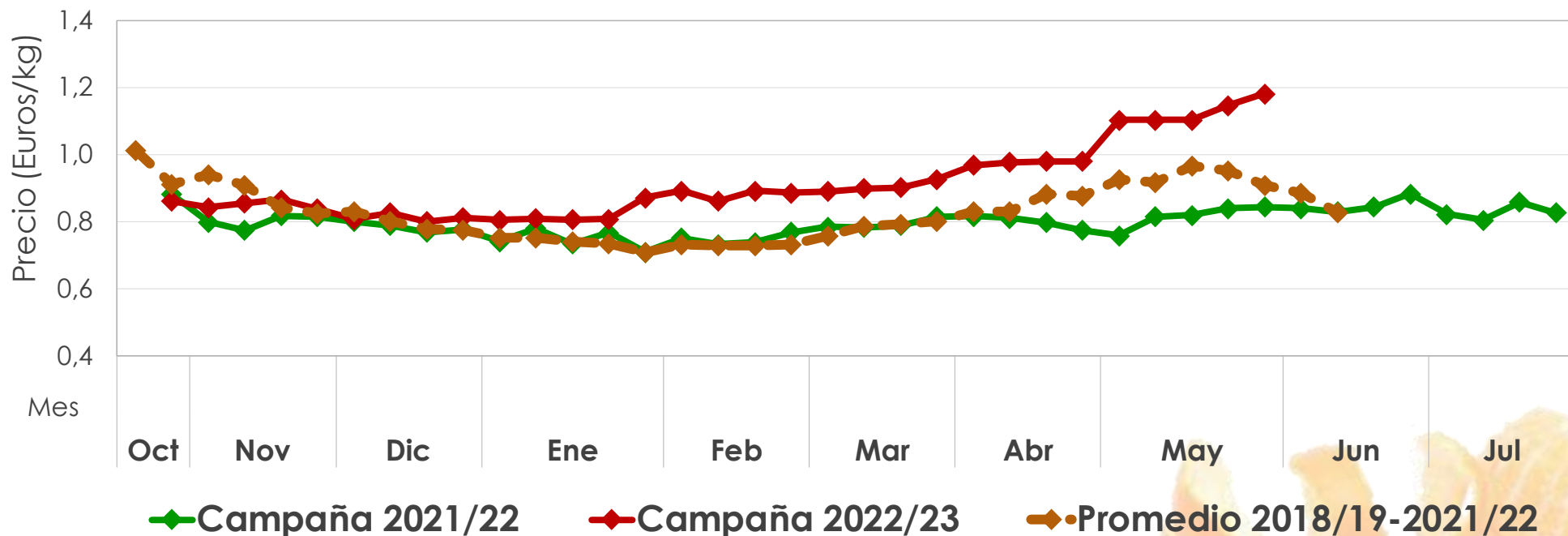
OBSERVATORIO DE PRECIOS Y MERCADOS



3. COTIZACIONES DE NARANJA

COTIZACIONES A LA SALIDA DE LA CENTRAL DE MANIPULACIÓN

COTIZACIONES SEMANALES DE LA NARANJA ECOLÓGICA ANDALUZA



NOTA: las cotizaciones corresponden a la naranja ecológica andaluza con una calidad de primera categoría.

Fuente: Observatorio de Precios y Mercados. CAPADR.



Se permite la reproducción total o parcial de los datos o gráficos de esta publicación, citando su procedencia.



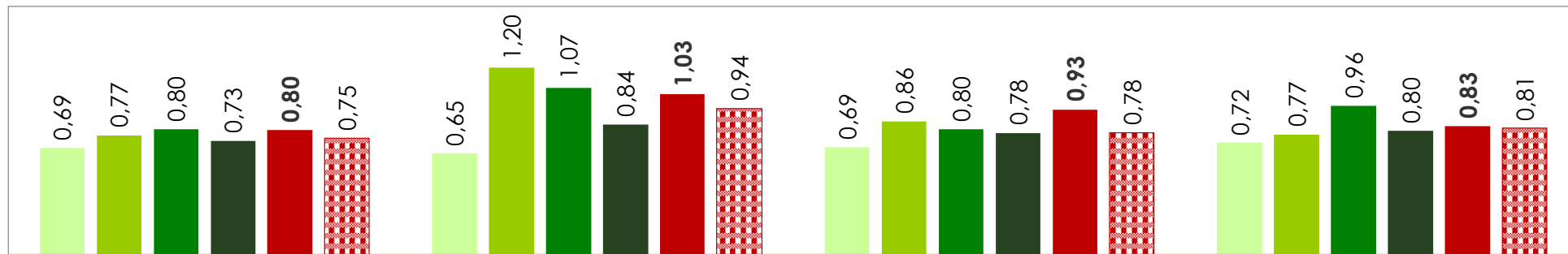
3. COTIZACIONES DE NARANJA

COTIZACIONES A LA SALIDA DE LA CENTRAL DE MANIPULACIÓN

Precio 2022/23 vs 2021/22



Precio 2022/23 vs 2018/19-2021/22



BLANCA/SALUSTIANA

BLANCA/VALENCIA LATE

NAVEL/NAVELATE-LANE LATE

NAVEL/NAVELINA

■ Campaña 2018/19 ■ Campaña 2019/20 ■ Campaña 2020/21 ■ Campaña 2021/22 ■ Campaña 2022/23 ■ Promedio 2018/19- 2021/22

NOTA: las cotizaciones corresponden a la naranja ecológica andaluza con una calidad de primera categoría.

Fuente: Observatorio de Precios y Mercados. CAPADR.



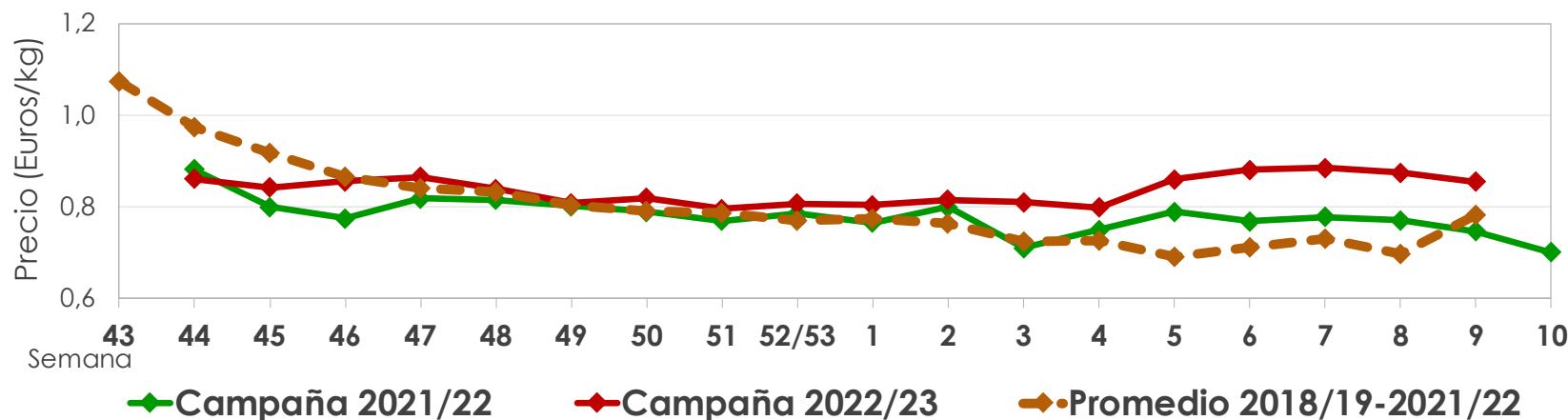
Se permite la reproducción total o parcial de los datos o gráficos de esta publicación, citando su procedencia.



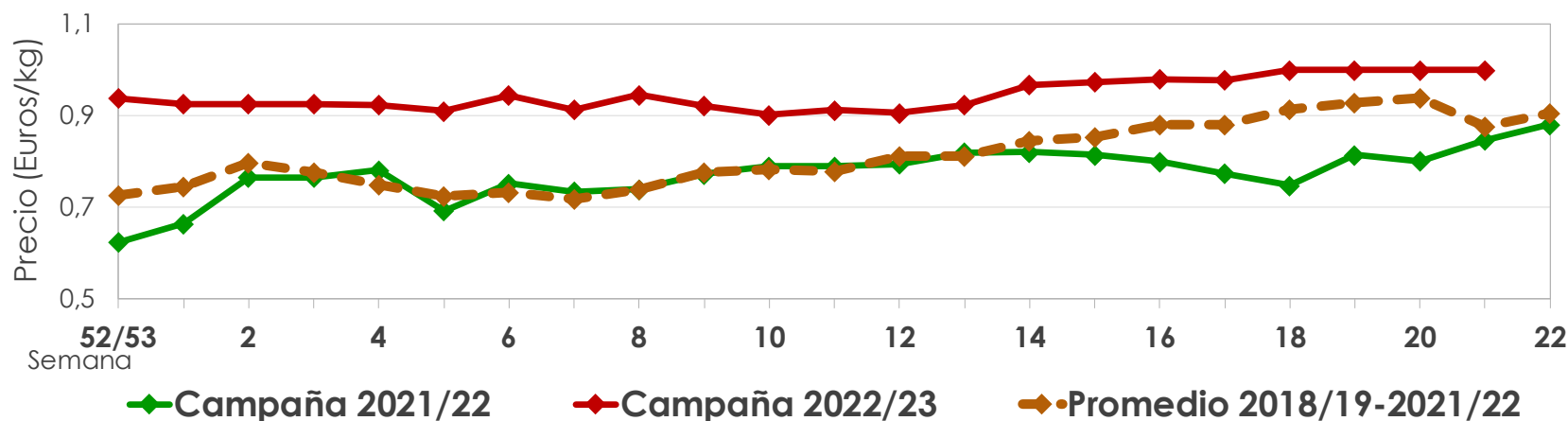
3. COTIZACIONES DE NARANJA

COTIZACIONES A LA SALIDA DE LA CENTRAL DE MANIPULACIÓN

NARANJA
NAVEL
NAVELINA



NARANJA
NAVEL
NAVELATE
LANE LATE



NOTA: las cotizaciones corresponden a la naranja ecológica anadiuza con una calidad de primera categoría.

Fuente: Observatorio de Precios y Mercados. CAPADR.



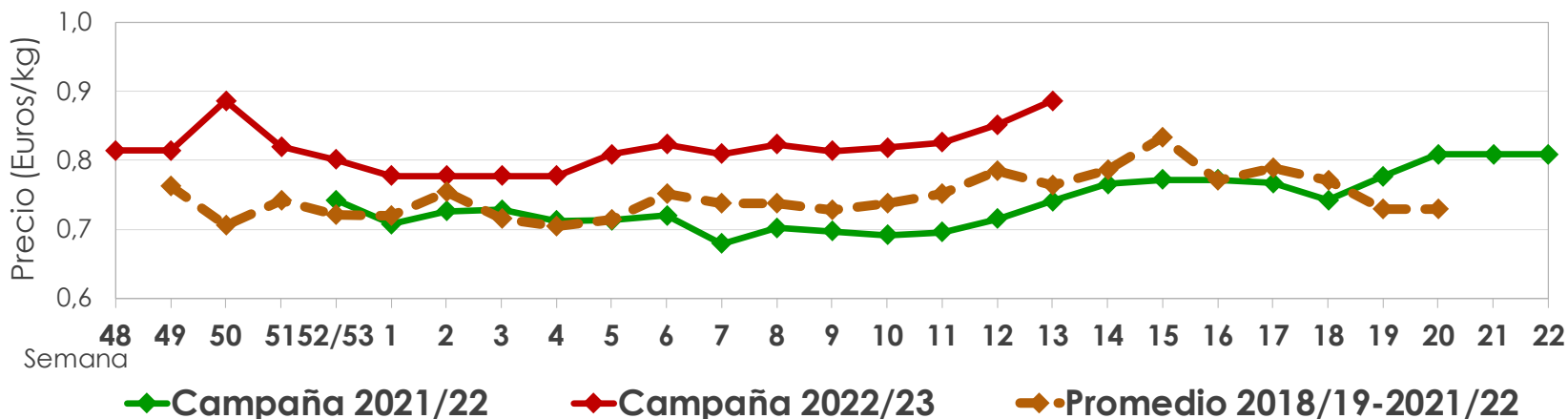
Se permite la reproducción total o parcial de los datos o gráficos de esta publicación, citando su procedencia.



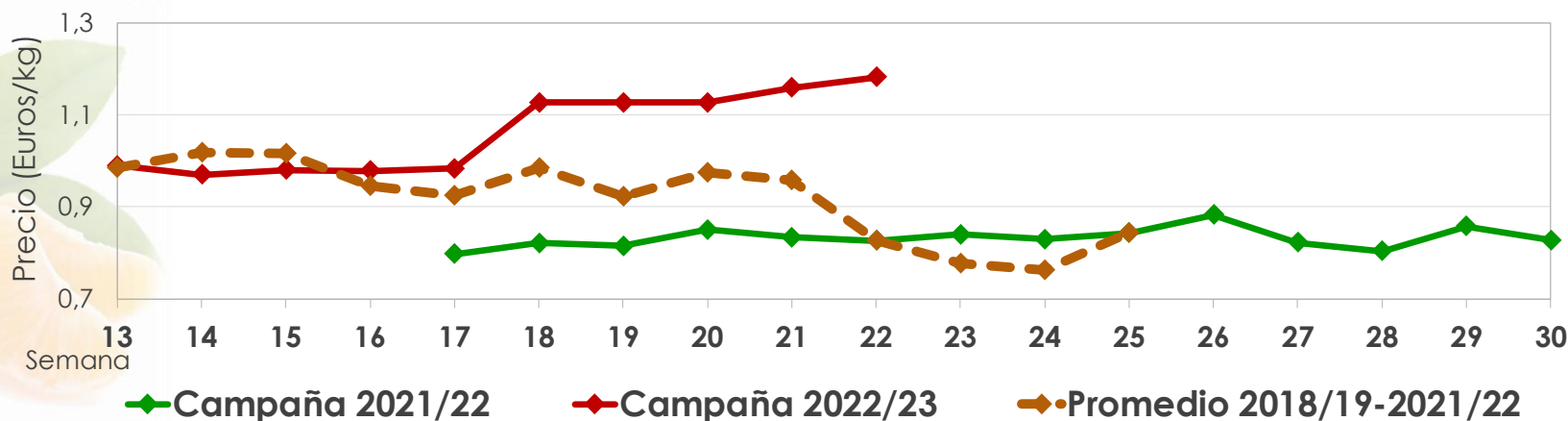
3. COTIZACIONES DE NARANJA

COTIZACIONES A LA SALIDA DE LA CENTRAL DE MANIPULACIÓN

NARANJA BLANCA SALUSTIANA



NARANJA VALENCIA LATE



NOTA: las cotizaciones corresponden a la naranja ecológica andaluza con una calidad de primera categoría.

Fuente: Observatorio de Precios y Mercados. CAPADR.



Se permite la reproducción total o parcial de los datos o gráficos de esta publicación, citando su procedencia.



4. COTIZACIONES DE MANDARINA

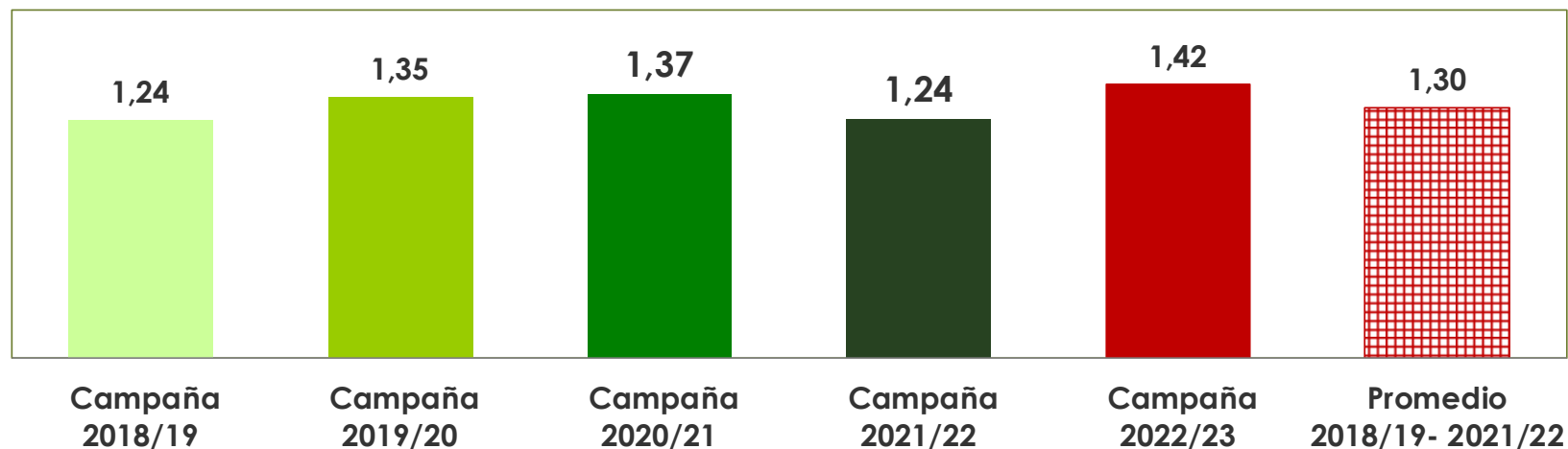
COTIZACIONES A LA SALIDA DE LA CENTRAL DE MANIPULACIÓN



PRECIO MEDIO 2022/23 vs 2021/22: + 14,5%

PRECIO MEDIO 2022/23 vs 2018/19-2021/22: + 9,0%

COTIZACIONES MEDIAS DE LA MANDARINA ECOLÓGICA ANDALUZA



NOTA: las cotizaciones corresponden a la mandarina ecológica andaluza con una calidad de primera categoría.

Fuente: Observatorio de Precios y Mercados. CAPADR.



Se permite la reproducción total o parcial de los datos o gráficos de esta publicación, citando su procedencia.



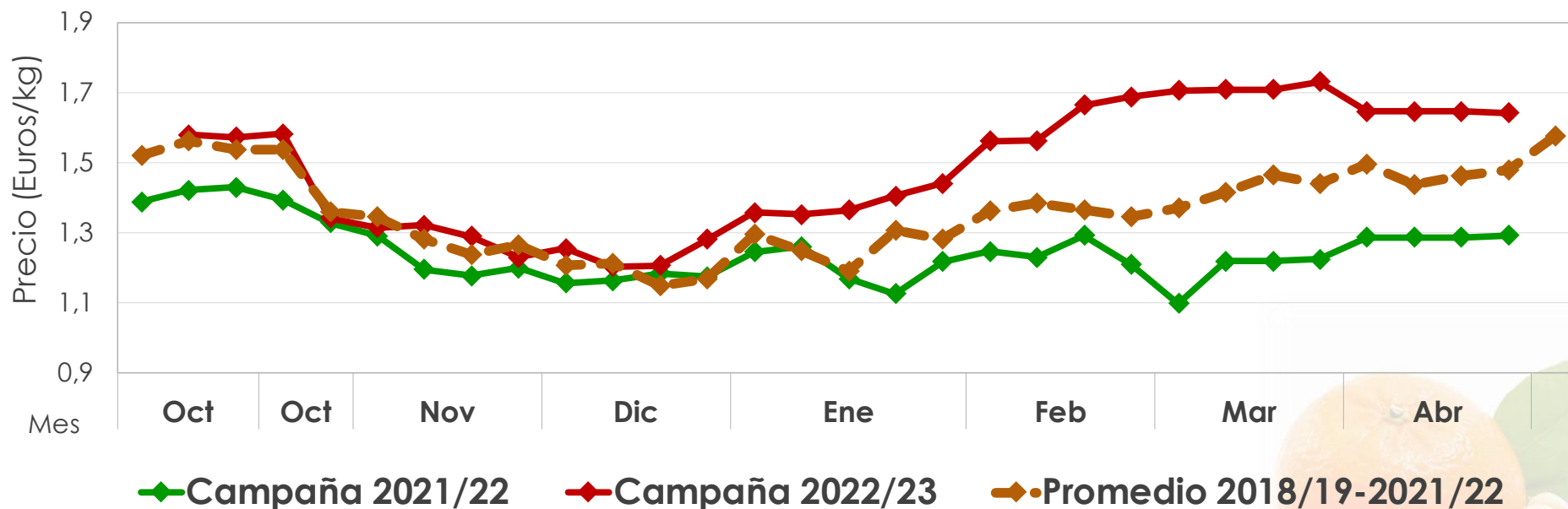
OBSERVATORIO DE PRECIOS Y MERCADOS



4. COTIZACIONES DE MANDARINA

COTIZACIONES A LA SALIDA DE LA CENTRAL DE MANIPULACIÓN

COTIZACIONES MEDIAS DE LA MANDARINA ECOLÓGICA ANDALUZA



NOTA: las cotizaciones corresponden a la mandarina ecológica andaluza con una calidad de primera categoría.

Fuente: Observatorio de Precios y Mercados. CAPADR.



Se permite la reproducción total o parcial de los datos o gráficos de esta publicación, citando su procedencia.



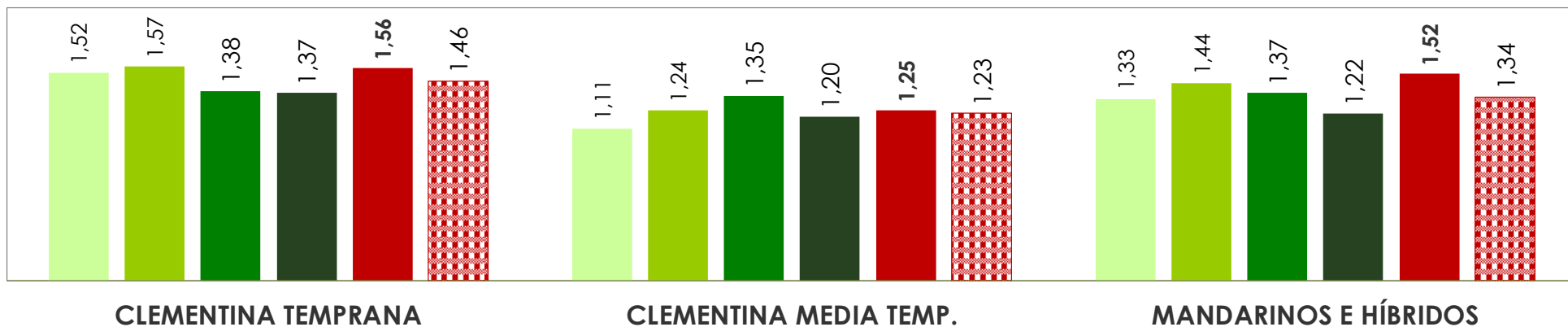
4. COTIZACIONES DE MANDARINA

COTIZACIONES A LA SALIDA DE LA CENTRAL DE MANIPULACIÓN

Precio 2022/23 vs 2021/22



Precio 2022/23 vs 2018/19-2021/22



■ Campaña 2018/19 ■ Campaña 2019/20 ■ Campaña 2020/21 ■ Campaña 2021/22 ■ Campaña 2022/23 ■ Promedio 2018/19-2021/22

NOTA: las cotizaciones corresponden a la mandarina ecológica andaluza con una calidad de primera categoría.

Fuente: Observatorio de Precios y Mercados. CAPADR.



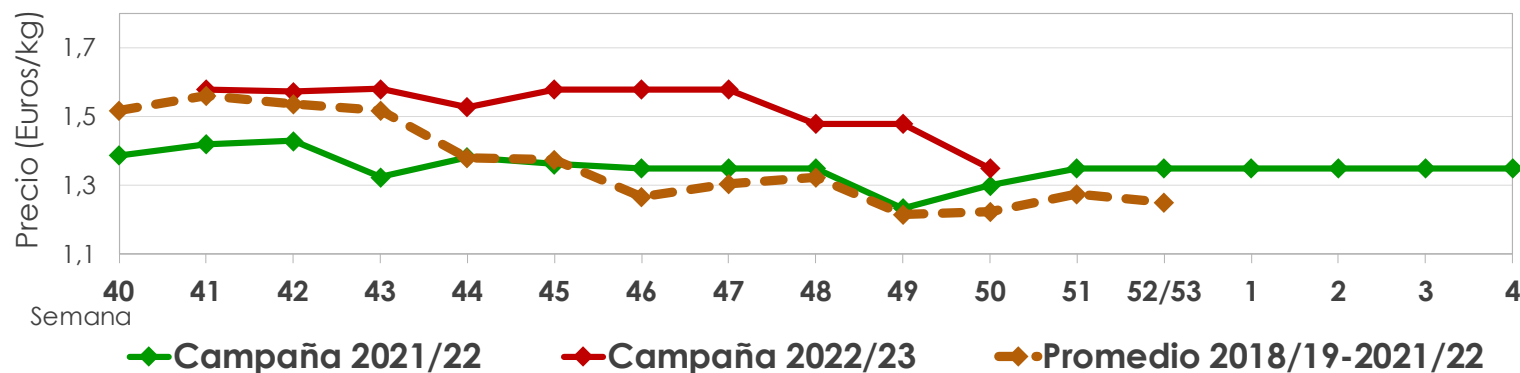
Se permite la reproducción total o parcial de los datos o gráficos de esta publicación, citando su procedencia.



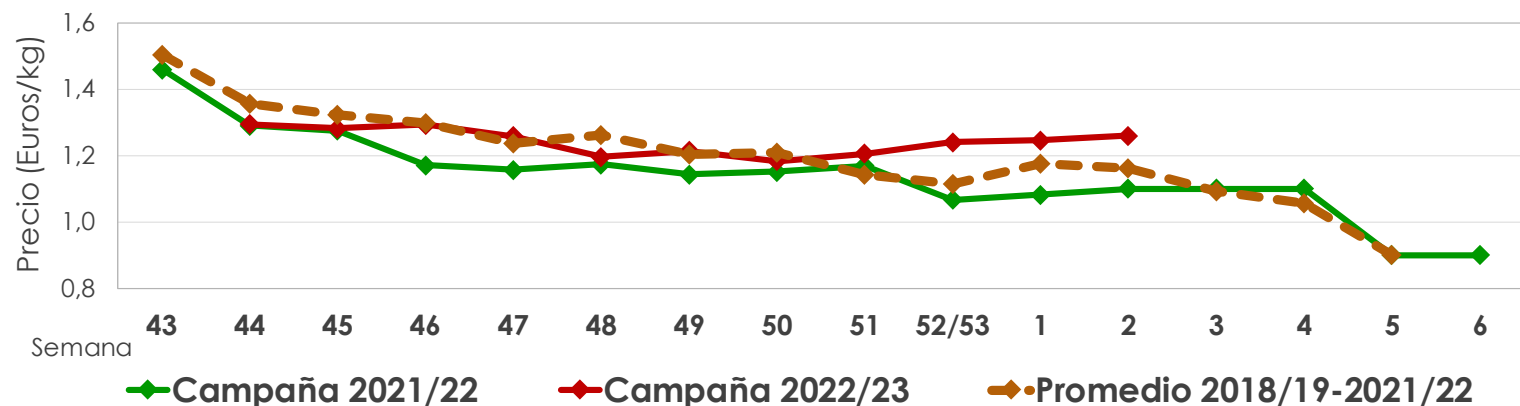
4. COTIZACIONES DE MANDARINA

COTIZACIONES A LA SALIDA DE LA CENTRAL DE MANIPULACIÓN

MANDARINA CLEMENTINA TEMPRANA



MANDARINA CLEMENTINA MEDIA TEMPORADA



NOTA: las cotizaciones corresponden a la mandarina ecológica andaluza con una calidad de primera categoría.

Fuente: Observatorio de Precios y Mercados. CAPADR.



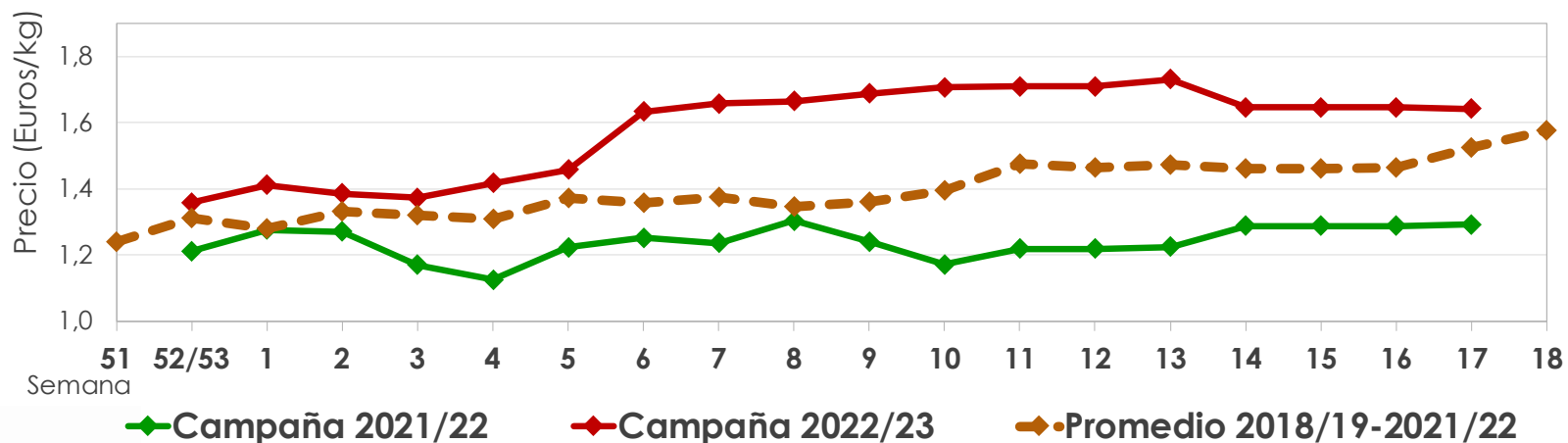
Se permite la reproducción total o parcial de los datos o gráficos de esta publicación, citando su procedencia.



4. COTIZACIONES DE MANDARINA

COTIZACIONES A LA SALIDA DE LA CENTRAL DE MANIPULACIÓN

MANDARINA E HÍBRIDOS



NOTA: las cotizaciones corresponden a la mandarina ecológica andaluza con una calidad de primera categoría.

Fuente: Observatorio de Precios y Mercados. CAPADR.



Se permite la reproducción total o parcial de los datos o gráficos de esta publicación, citando su procedencia.



5. NOTAS METODOLÓGICAS

Definiciones y consideraciones:

- El precio a la salida de la central de manipulación se define como el precio medio de la fruta manipulada y envasada en el muelle de expedición de la empresa andaluza, sin contar el precio del transporte al cliente destino y sin IVA. Los precios publicados por el Observatorio de Precios y Mercados corresponden a fruta de primera categoría.

Profesionales del sector contactados:

- Empresas productoras y comercializadoras de cítricos ecológicos de la provincia de Huelva, Sevilla y Córdoba colaboradoras del Observatorio de Precios y Mercados.

Fuentes de información:

- Observatorio de Precios y Mercados. CAPADR.
- Ministerio de Agricultura, Pesca y Alimentación. MAPA.

