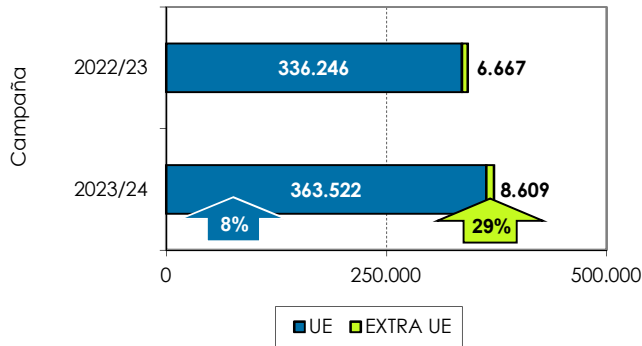
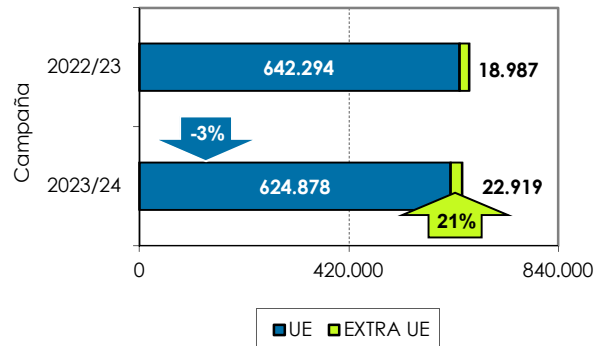


1. Exportaciones andaluzas 2023/24. Tomate. Datos acumulados de SEPTIEMBRE a ABRIL

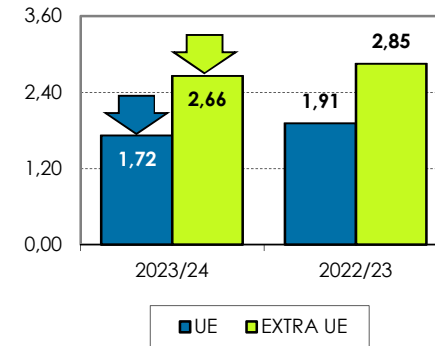
Volumen acumulado (toneladas)



Valor acumulado (miles de euros)

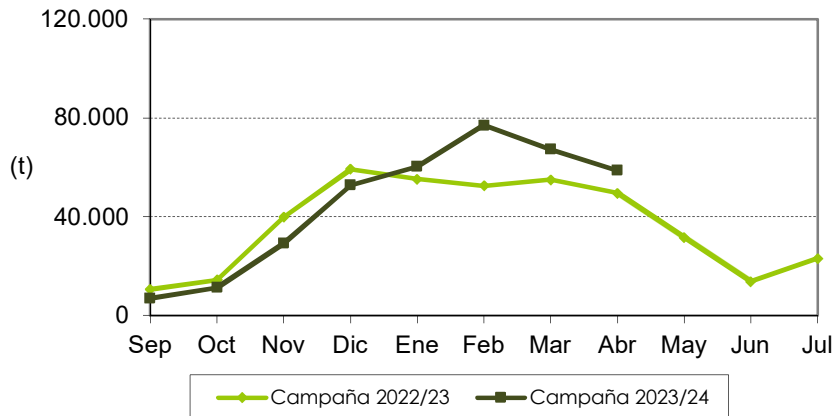


Valor unitario medio (€/kg)

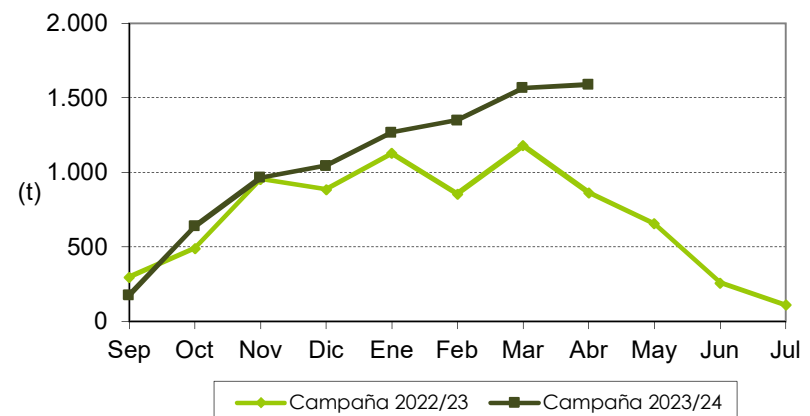


Las exportaciones de tomate se han incrementado un 9% en volumen y han descendido un 2% en valor, respecto a la campaña precedente, en los ocho primeros meses. La tendencia mensual de las exportaciones comunitarias es similar a la pasada campaña, destacando un descenso en noviembre y un incremento en febrero, marzo y abril.

Distribución mensual exportaciones UE

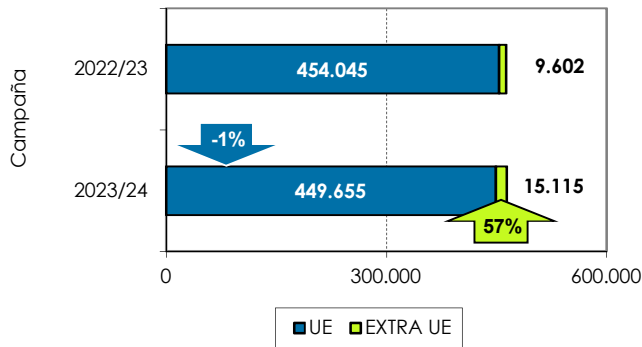


Distribución mensual exportaciones extra UE

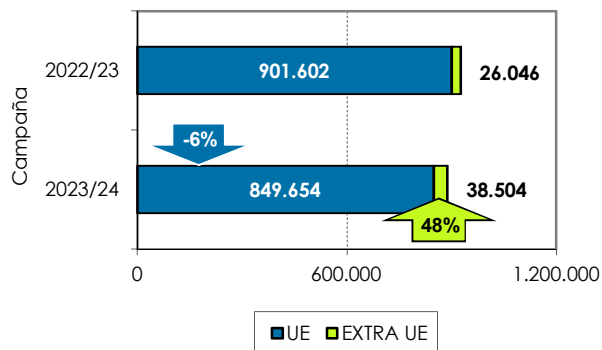


2. Exportaciones andaluzas 2023/24. Pimiento. Datos acumulados de SEPTIEMBRE a ABRIL

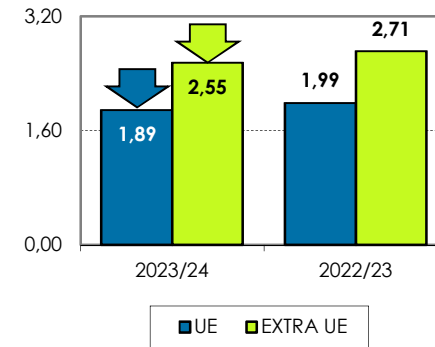
Volumen acumulado (toneladas)



Valor acumulado (miles de euros)

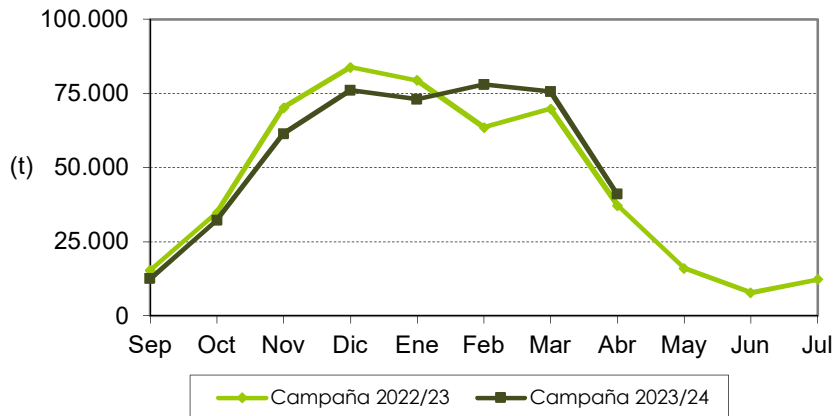


Valor unitario medio (€/kg)

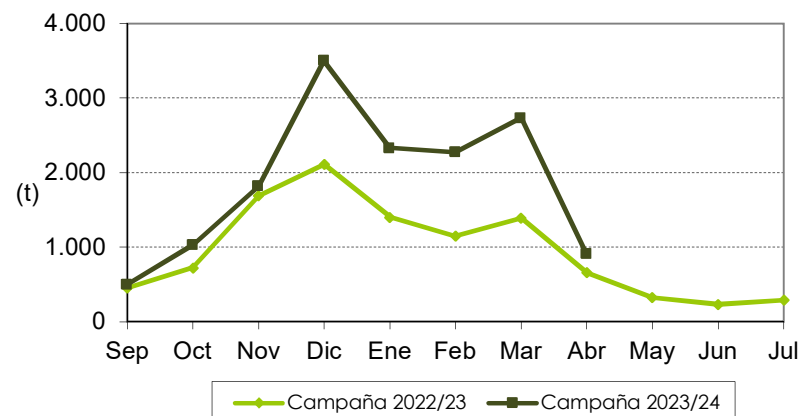


Las exportaciones andaluzas de pimiento se han mantenido en volumen y han descendido un 4% en valor, respecto a la campaña precedente, en los ocho primeros meses. La tendencia mensual de las exportaciones al mercado europeo es similar a la de la pasada campaña, destacando un descenso en noviembre, diciembre y enero y un incremento en febrero y marzo.

Distribución mensual exportaciones UE

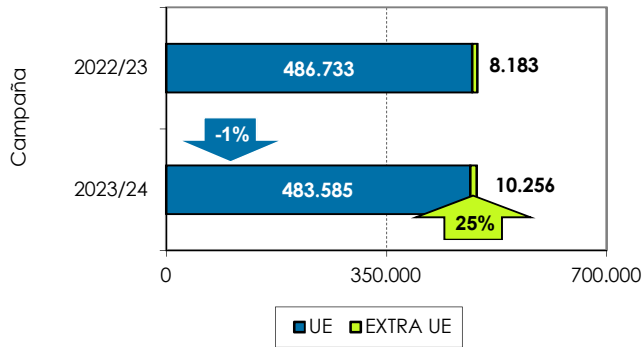


Distribución mensual exportaciones extra UE

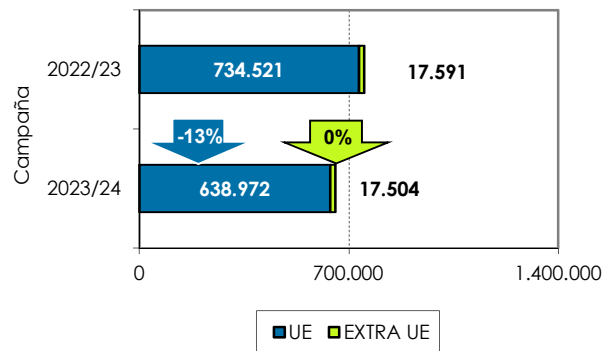


3. Exportaciones andaluzas 2023/24. Pepino. Datos acumulados de SEPTIEMBRE a ABRIL

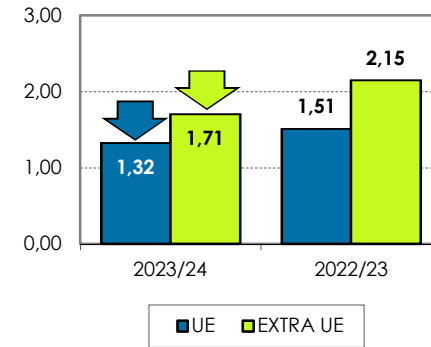
Volumen acumulado (toneladas)



Valor acumulado (miles de euros)

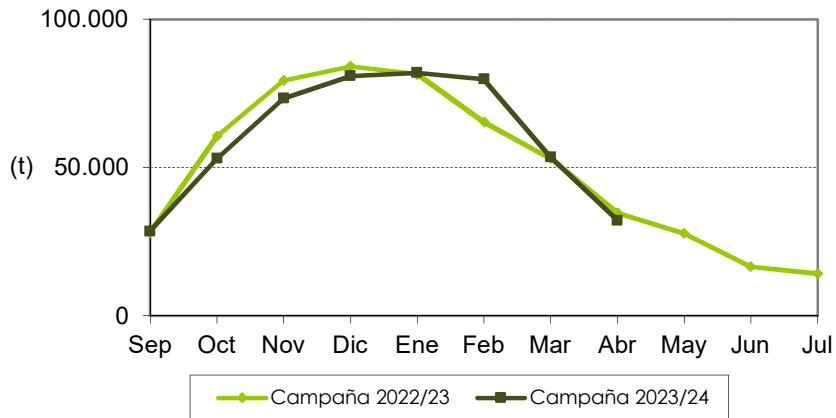


Valor unitario medio (€/kg)

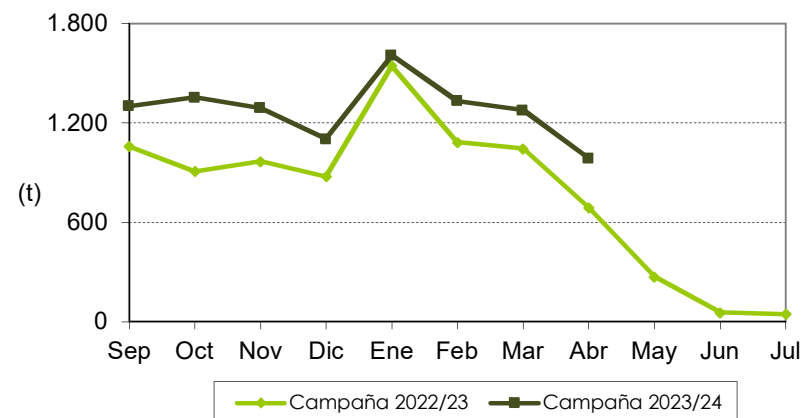


Las exportaciones de pepino se han mantenido en volumen y se ha reducido un 13% en valor, respecto a la campaña precedente, en los ocho primeros meses. La tendencia mensual de las exportaciones en el mercado comunitario es similar a la de la pasada campaña con un incremento notable en febrero.

Distribución mensual exportaciones UE

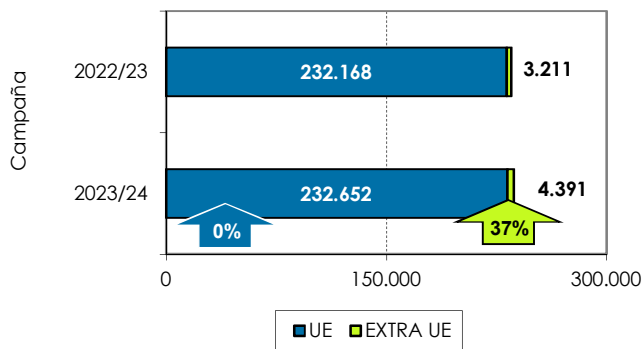


Distribución mensual exportaciones extra UE

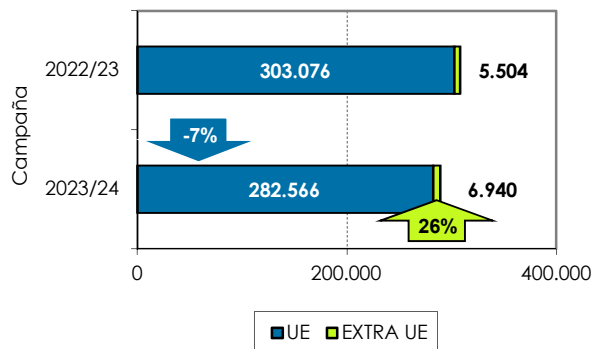


4. Exportaciones andaluzas 2023/24. Calabacín. Datos acumulados de SEPTIEMBRE a ABRIL

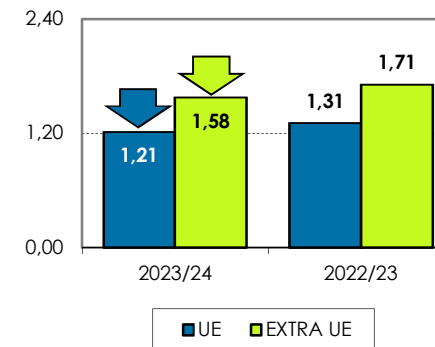
Volumen acumulado (toneladas)



Valor acumulado (miles de euros)

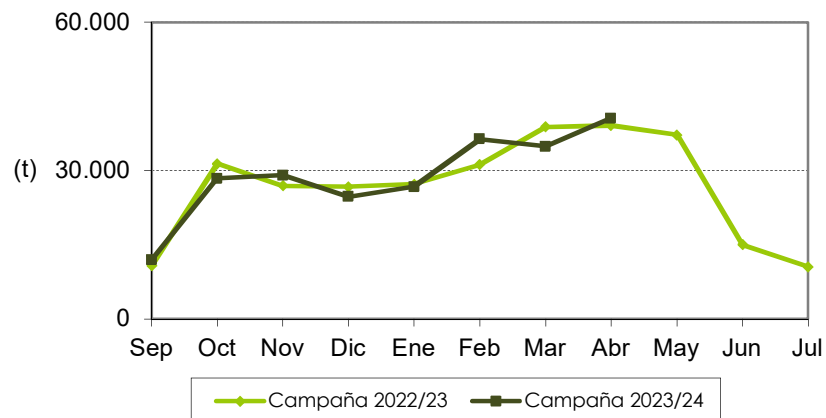


Valor unitario medio (€/kg)



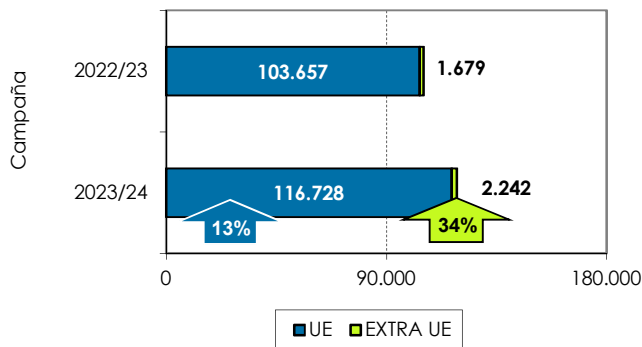
Las exportaciones de calabacín se han incrementado un 1% en volumen y se han reducido un 6% en valor, respecto a la campaña pasada, en los ocho primeros meses. La tendencia mensual de las exportaciones al mercado europeo ha sido similar a la campaña previa destacando un leve incremento en febrero.

Distribución mensual exportaciones UE

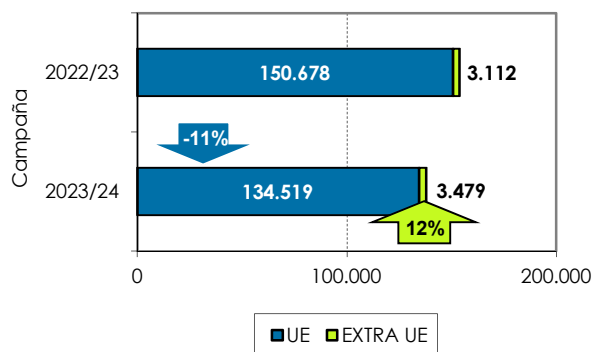


5. Exportaciones andaluzas 2023/24. Berenjena. Datos acumulados de SEPTIEMBRE a ABRIL

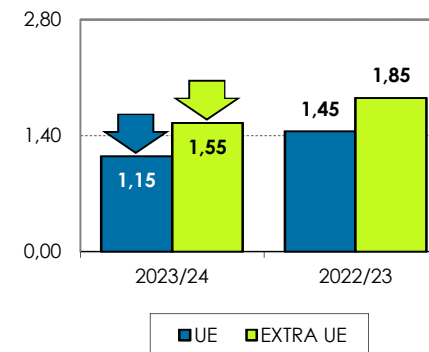
Volumen acumulado (toneladas)



Valor acumulado (miles de euros)

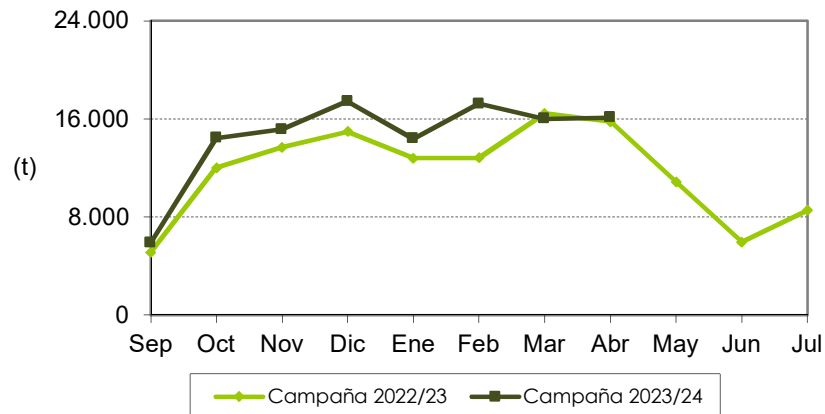


Valor unitario medio (€/kg)



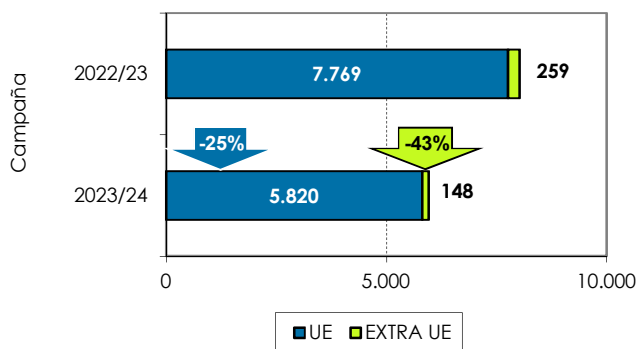
Las exportaciones de berenjena se han incrementado un 13% en volumen y se han reducido un 10% en valor, respecto a la campaña pasada, en los ocho primeros meses. La tendencia mensual de las exportaciones a Europa es similar a la pasada campaña, destacando un incremento entre octubre y febrero.

Distribución mensual exportaciones UE

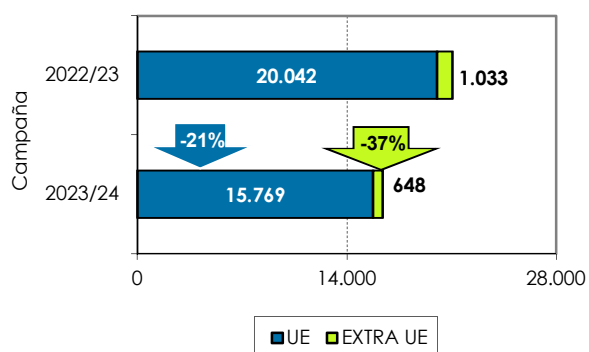


6. Exportaciones andaluzas 2023/24. Judía verde. Datos acumulados de SEPTIEMBRE a ABRIL

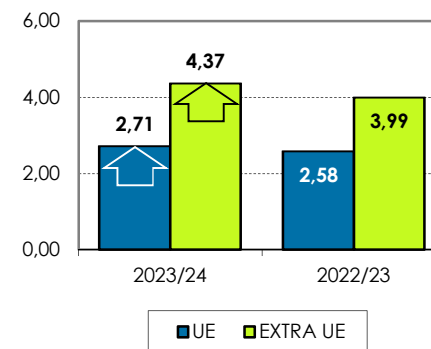
Volumen acumulado (toneladas)



Valor acumulado (miles de euros)



Valor unitario medio (€/kg)



Las exportaciones de judía verde se han reducido un 26% en volumen y un 22% en valor, respecto a la pasada campaña en los ocho primeros meses. Las exportaciones mensuales han registrado valores inferiores, a la pasada campaña, salvo los meses de enero y febrero. Los volúmenes de las exportaciones al mercado extraeuropeo han sido muy poco significativos.

Distribución mensual exportaciones UE

