



HORTÍCOLAS PROTEGIDOS DE ANDALUCÍA

SEMANA 11. CAMPAÑA 2013/14¹



DESCENSO DE LOS PRECIOS DE LA MAYORÍA DE LOS HORTÍCOLAS ESTA SEMANA A EXCEPCIÓN DE LA JUDÍA VERDE

PRODUCCIÓN Y COMERCIALIZACIÓN EN ORIGEN

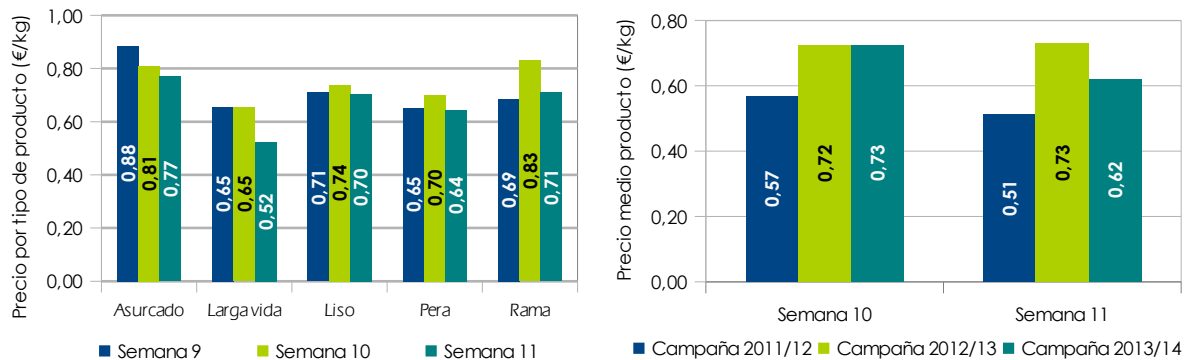
Tomate. Descienden las cotizaciones de tomate hasta un precio medio próximo a 0,62€/kg.

Durante la semana se ha producido un descenso en el precio medio de todos los tipos de tomate analizados. Los tipos larga vida y rama son los que han reducido en mayor medida su valor perdiendo más de 10 céntimos respecto a la semana precedente, mientras que los tipos asurcados y lisos pierden únicamente 4 céntimos.

Los tipos de tomate asurcados y lisos junto con el rama y el pera son los más valorados esta semana superando los 0,64€/kg. En el extremo opuesto se encuentra el tomate larga vida rebasando ligeramente los 0,50€/kg.

Las plantaciones de primavera no han entrado aún en producción y la oferta no es abundante en estas fechas, a pesar de haberse recolectado un volumen superior a la semana precedente.

Gráficos² 1 y 2. Precio medio en origen por tipo de producto en las semanas 9, 10 y 11 de la campaña 2013/14 y precio medio del producto en las semanas 10 y 11 de las campañas 2013/14, 2012/13 y 2011/2012.



PIMIENTO

Caída de las cotizaciones de pimiento hasta valores próximos a 0,72€/kg.

El pimiento California amarillo se convierte nuevamente en el tipo más valorado de la semana aproximándose a 1€/kg. Los tipos rojos de lamuyo y California obtienen cotizaciones próximas a 0,80€/kg y sus volúmenes comercializados, especialmente del California rojo se reducen considerablemente.

Los tipos verde de California y lamuyo obtienen esta semana una cotización próxima a 0,70€/kg. La calidad de la producción es muy irregular; únicamente en determinadas zonas donde las

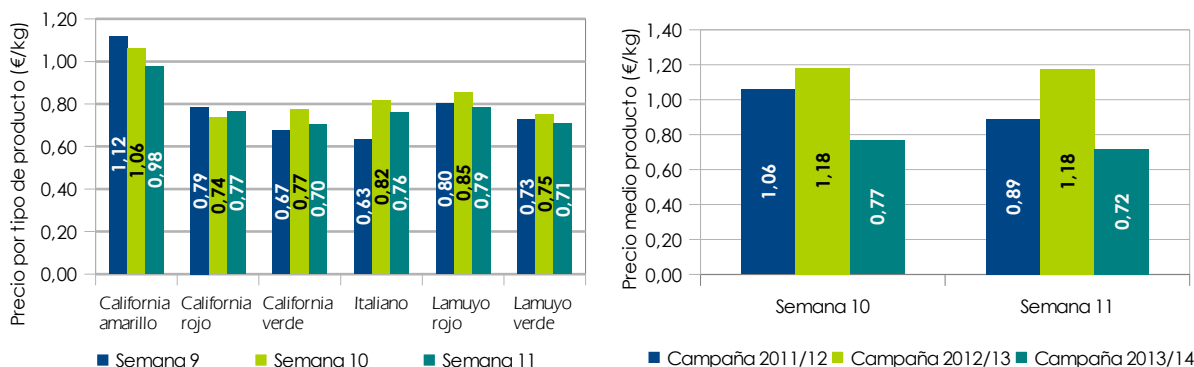
¹El objeto del presente informe es realizar un seguimiento quincenal de la campaña 2013/14, exponiendo una visión del estado del sector de forma periódica.

²No incluyen el tomate tipo cherry.



plantaciones son más tardías se encuentran productos de óptima calidad. El pimiento italiano se aproxima a 0,76€/kg.

Gráficos 3 y 4. Precio medio en origen por tipo de producto en las semanas 9, 10 y 11 de la campaña 2013/14 y precio medio del producto en las semanas 10 y 11 de las campañas 2013/14, 2012/13 y 2011/2012.

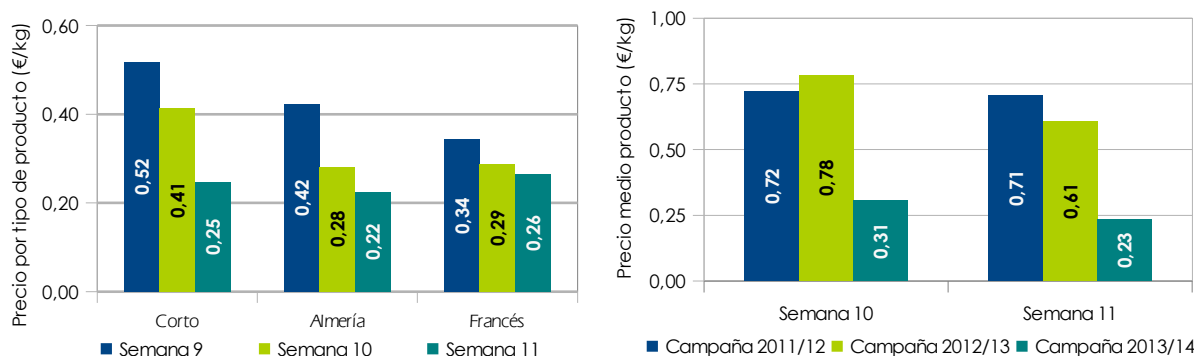


PEPINO

El pepino vuelve a depreciarse hasta los 0,23€/kg, marcando una semana más la cotización más baja de las dos campañas precedentes.

La progresiva caída de precios que sufre este producto desde la entrada en producción de Holanda a mediados del mes de febrero, ha favorecido el arranque de las plantaciones de otoño. En la costa oriental granadina las producciones de pepino de otoño se pueden considerar finalizadas. Los trasplantes de pepino de primavera están orientados principalmente hacia las variedades corto y francés y entrarán en producción de forma paulatina a principios del mes de abril.

Gráficos 5 y 6. Precio medio en origen por tipo de producto en las semanas 9, 10 y 11 de la campaña 2013/14 y precio medio del producto en las semanas 10 y 11 de las campañas 2013/14, 2012/13 y 2011/2012.

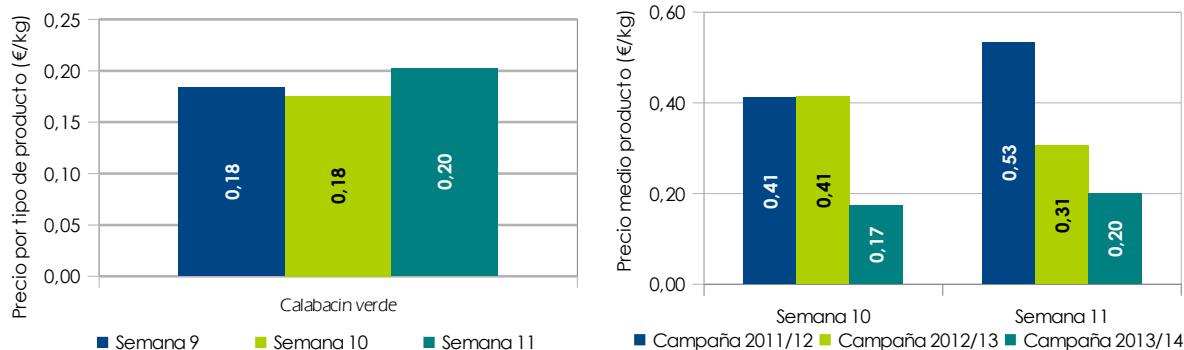


CALABACÍN

El calabacín obtiene esta semana un precio medio próximo a 0,20€/kg. Los volúmenes comercializados se han reducido respecto a la semana precedente ante el arranque en las últimas semanas de aquellas plantaciones de ciclo de otoño más avanzadas. No obstante, la oferta de calabacín nacional continúa siendo abundante situación a la que se suma la coexistencia en los mercados europeos de otros orígenes como Italia, Turquía y la recta final de campaña marroquí.



Gráficos 7 y 8. Precio medio en origen del calabacín en las semanas 9, 10 y 11 de la campaña 2013/14 y precio medio del producto en las semanas 10 y 11 de las campañas 2013/14, 2012/13 y 2011/2012.

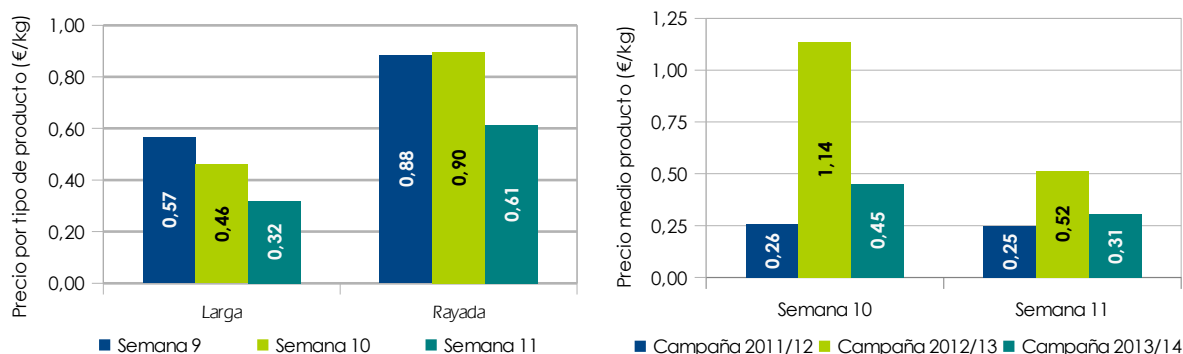


BERENJENA

Acusada caída del precio medio de la berenjena hasta valores próximos a 0,30€/kg.

La demanda europea de berenjena se frena con la subida de las temperaturas y las cotizaciones se reducen. Las cálidas temperaturas de la primera quincena de marzo han provocado gran disponibilidad de producto en el mercado procedente en su mayoría de plantaciones en avanzado estado de desarrollo.

Gráficos 9 y 10. Precio medio en origen por tipo de producto en las semanas 9, 10 y 11 de la campaña 2013/14 y precio medio del producto en las semanas 10 y 11 de las campañas 2013/14, 2012/13 y 2011/2012.



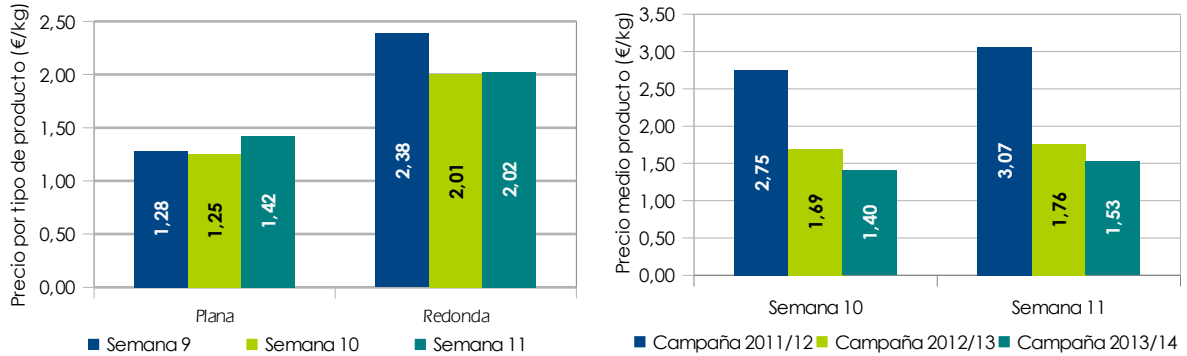
JUDÍA VERDE

La judía verde es el producto que obtiene mejor comportamiento a lo largo de la semana al apreciarse cerca de 13 céntimos respecto a la semana precedente y alcanzar un precio medio de 1,53€/kg.

La oferta de judía verde se ha incrementado respecto a la primera semana de marzo, no obstante, las cantidades ofertadas son en este período poco significativas y la demanda está mostrando interés por el producto.



Gráficos 11 y 12. Precio medio en origen por tipo de producto en las semanas 9, 10 y 11 de la campaña 2013/14 y precio medio del producto en las semanas 10 y 11 de las campañas 2013/14, 2012/13 y 2011/2012.



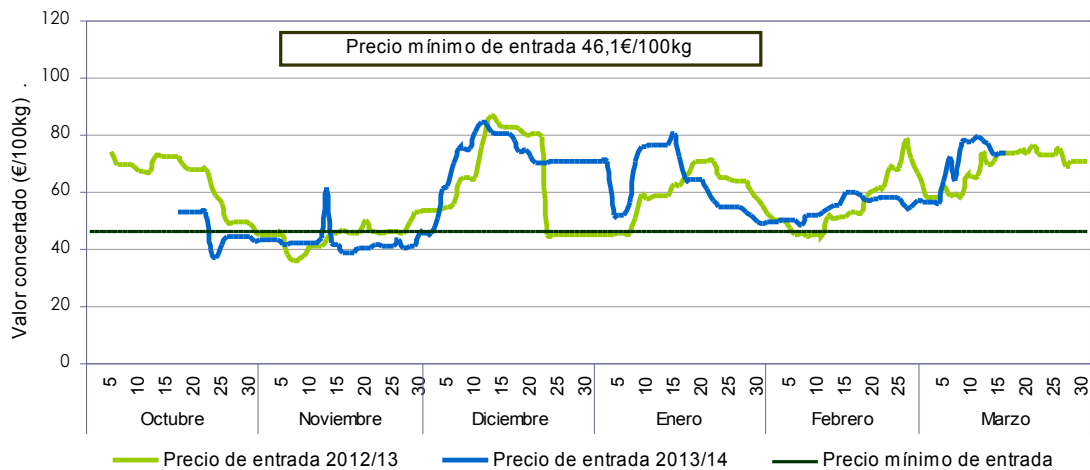
CONTINGENTES MARRUECOS

TOMATE

Marruecos ha exportado a la UE en el período analizado un total de 10.870 toneladas a un precio medio de 77€/100kg. El volumen exportando se ha reducido respecto a la semana precedente un 7,8%, mientras que el precio se ha incrementado un 24%.

Las exportaciones de tomate marroquí a la UE ascienden desde inicio de campaña a 183.467 toneladas.

Gráfico 13. Evolución de las cotizaciones de tomate procedente de Marruecos durante las campañas 2013/14 y 2012/13.



Fuente: Elaboración propia a partir de información publicada por la Comisión Europea de volúmenes importados bajo contingente.



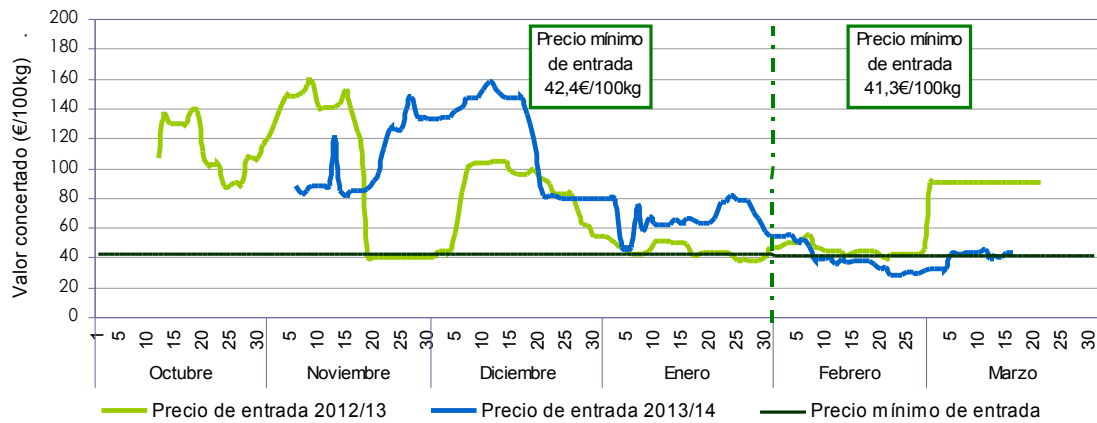
CALABACÍN³

Las exportaciones de calabacín marroquí a la UE han ascendido durante esta semana a 777 toneladas, registrando un precio medio de 41,20€/100kg. La producción exportada se ha reducido respecto a la pasada semana un 13% y el precio se ha incrementado un 6,7%.

El precio del calabacín descendió el miércoles 12 y el viernes 14 de marzo por debajo del precio mínimo de entrada (41,30 €/100 kg). Durante el resto de la semana las cotizaciones han oscilado entre 41,80 y 45,60€/100kg.

Las exportaciones de calabacín marroquí a la UE ascienden desde inicio de campaña a 43.059 toneladas.

Gráfico 14. Evolución de las cotizaciones de calabacín procedente de Marruecos durante las campañas 2013/14 y 2012/13.



Fuente: Elaboración propia a partir de información publicada por la Comisión Europea de volúmenes importados bajo contingente.

³El contingente de calabacín disponible entre el 1 de octubre de 2013 y el 20 de abril de 2014 es de 51.500 toneladas.