

## Principales datos de calabacín invernadero. Almería

	Superficie (ha)	Producción (t)	Rendimiento (t/ha)
<b>Año 2009</b>	<b>4.664</b>	<b>252.511</b>	<b>54,10</b>
<b>Variación 2009/ media 2006-08</b>	<b>7%</b>	<b>7%</b>	<b>0%</b>

Fuente: Avance de superficie y producciones. Consejería de Agricultura y Pesca.

	Valor de la producción 2008/09 (€/ha)	Valor de la producción 2007/08 (€/ha)	Precio medio campaña 2008/09 (€/Kg)
<b>Calabacín</b>	<b>27.612</b>	<b>24.905</b>	<b>0,51</b>

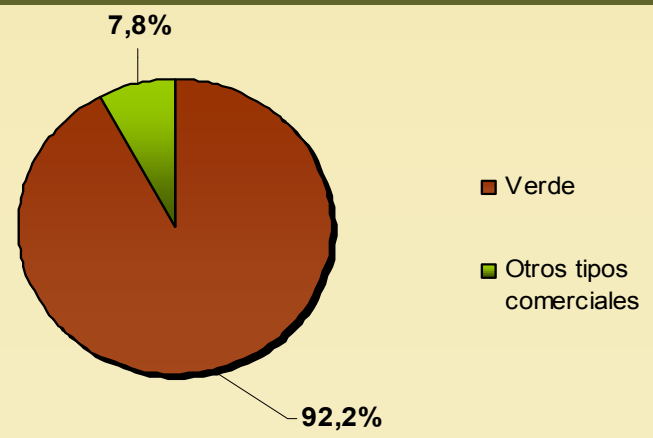
Fuente: Valoración de la campaña hortícola almeriense 2008/09. CAP.

## Exportaciones de calabacín invernadero. Almería

	Exportaciones de Almería			
	2005/06	2006/07	2007/08	2008/09
<b>Volumen (t)</b>	<b>173.575</b>	<b>175.664</b>	<b>184.376</b>	<b>184.513</b>
<b>Valor (miles de €)</b>	<b>131.522</b>	<b>123.953</b>	<b>131.746</b>	<b>140.268</b>

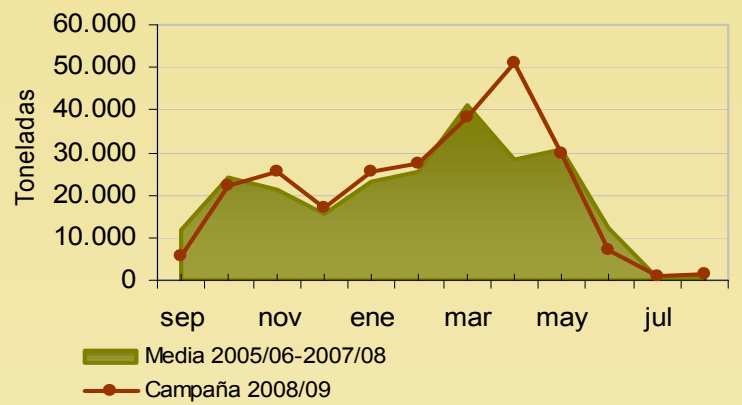
Fuente: Valoración de la campaña hortícola almeriense 2008/09. CAP.

## Tipos de calabacín comercializados. Campaña 2008/09



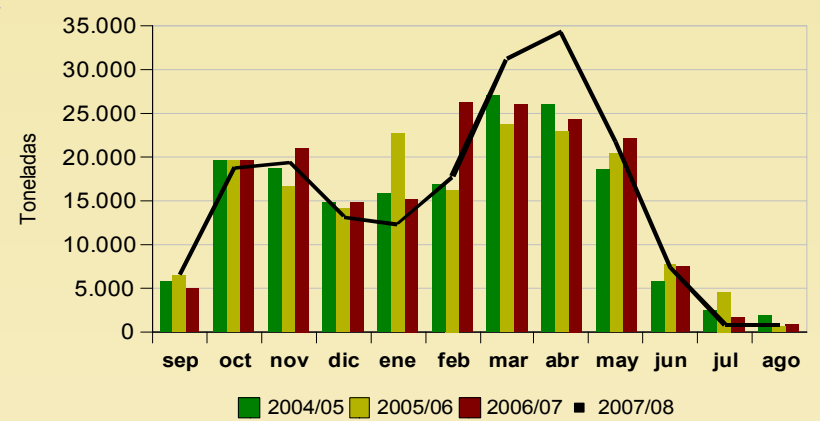
Fuente: Observatorio de Precios y Mercados. CAP.

## Distribución mensual de la producción de calabacín



Fuente: Valoración de la campaña hortícola almeriense 2008/09. CAP.

## Evolución mensual de las exportaciones



Fuente: Valoración de la campaña hortícola almeriense 2008/09. CAP

- Los principales países importadores de hortalizas son países pertenecientes a la UE, destacando Alemania y Francia.
- El principal país importador de calabacín en la campaña 2008/09 es Francia.

Se permite la reproducción total o parcial de los datos o gráficos de esta publicación, citando su procedencia.

## TIPOS COMERCIALES DE CALABACÍN



### CALABACÍN VERDE

Fruto pepónide no hueco, de forma alargada y cilíndrico, de color verde mas o menos claro.



### OTROS TIPOS COMERCIALES

En “otros tipos comerciales” se incluyen calabacines que se comercializan minoritariamente, como tipo redondo o blanco.

La clasificación “Otros tipos comerciales” se incluye en el Observatorio de Precios bajo la rúbrica “Sin especificar”.