



# Consejería de Agricultura y Pesca Observatorio de Precios y Mercados

## Principales datos del limón. Andalucía

	Superficie (ha)	Producción (t)	Rendimiento (Kg/ha)
<b>Campaña 2008/09</b>	<b>5.513</b>	<b>142.431</b>	<b>25.835</b>
<b>Variación 2008/09 media 2006/07-2007/08</b>	<b>-26%</b>	<b>-11%</b>	<b>21%</b>

Fuente: Superficie: Anuario de Estadísticas Agrarias y Pesqueras de Andalucía de 2006 y 2007. Superficie 2008/09 SIG Citrícola entrega 2009, CAP. Producción: Aforos cítricos de la CAP. Rendimientos: Elaboración propia.

	Valor producción 2008/09 (€)	Valor producción 2007/08 (€)	Precio medio campaña 2008/09 (€/Kg)
<b>Limón</b>	<b>15.077.785</b>	<b>75.928.932</b>	<b>0,08</b>

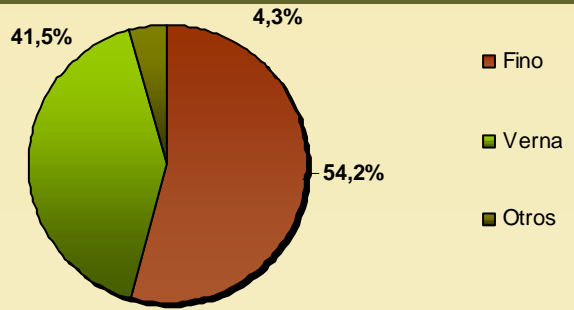
Fuente: Valor de la producción: Valoración de la campaña citrícola 2008/09 en Andalucía. CAP. Precios: Observatorio de Precios y Mercados. CAP. El dato del "valor producción 2008/09" no incluye el importe de la ayuda acoplada.

## Valor de las exportaciones de limón

	Exportaciones			
	España		Andalucía	
	2007/08	2008/09	2007/08	2008/09
<b>Volumen (t)</b>	<b>305.989</b>	<b>494.045</b>	<b>10.184</b>	<b>12.773</b>
<b>Valor (miles de €)</b>	<b>288.975</b>	<b>306.029</b>	<b>10.471</b>	<b>10.233</b>

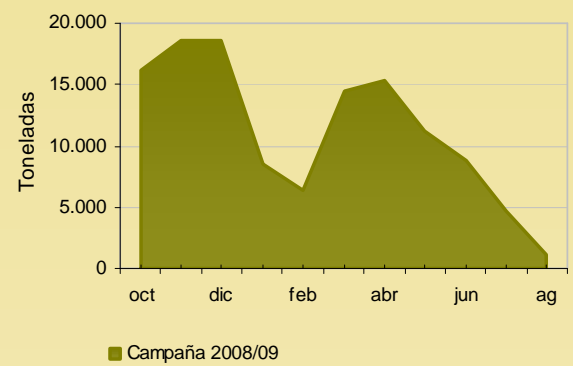
Fuente: DATACOMEX.

## Distribución de la producción de limón por variedades . 2008/09



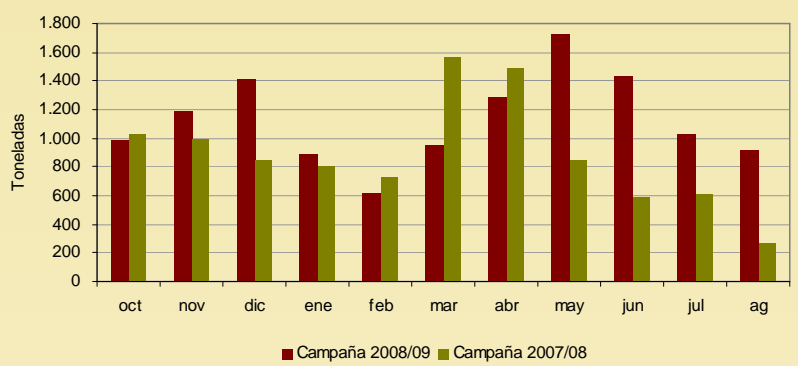
Fuente: Elaboración propia a partir de datos procedentes de Valoración de la campaña citrícola 2008/09 en Andalucía

## Distribución mensual de la producción de limón



Fuente: Valoración de la campaña citrícola 2008/09 en Andalucía

## Evolución mensual de las exportaciones de limón



Fuente: Datos procedentes del ICEX.

- El volumen exportado de limón andaluz representa el 3% del volumen de las exportaciones a nivel nacional.
- Europa es el principal destino de las exportaciones de limón con un 99% del volumen y del valor de las exportaciones.
- La tercera parte de las exportaciones de cítricos andaluces van destinadas al mercado alemán, siendo también relevantes los mercados de Países Bajos, Francia y Portugal.

Se permite la reproducción total o parcial de los datos o gráficos de esta publicación, citando su procedencia.



# Observatorio de Precios y Mercados

Consejería de Agricultura y Pesca

Según datos de la Valoración de la campaña citrícola 2008/09, el 71% del limón producido en Andalucía se ha destinado al consumo en fresco.


La variedad Verna es la que mayor presencia tiene en Andalucía, al ocupar el 60% de la superficie cultivada de limón de Andalucía.

## Calendario de producción de los tipos de limón

	oct		nov		dic		ene		feb		mar		abr		may		jun		jul	
	1-15	16-31	1-15	16-30	1-15	16-31	1-15	16-31	1-15	16-28	1-15	16-31	1-15	16-30	1-15	16-31	1-15	16-30	1-15	16-31
<b>GRUPO FINO</b>																				
<b>Fino</b>																				
<b>GRUPO VERNA</b>																				
<b>Verna</b>																				

Fuente: Valoración de la campaña citrícola 2008/09 en Andalucía

## Limón: Tipos de producto




### FINO

#### VARIEDADES

Fino, Primofiori, Fino Redrojo, Verdelli, chaparro

Fruto con número medio de semillas, un alto contenido en zumo y una elevada acidez



### VERNA

#### VARIEDADES

Verna, Verna redrojo, Cuatro Estaciones, Villafranca.

Buen tamaño de fruto, casi sin semillas y con un alto contenido en zumo.