



JUNTA DE ANDALUCÍA



Unión Europea
Fondo Europeo Agrícola
de Desarrollo Rural

Observatorio de Precios y Mercados


Consejería de Agricultura y Pesca

Europa
invierte en las zonas rurales

Ficha de producto. Campaña 2009/10

Sector cítricos

LIMÓN





Unión Europea
Fondo Europeo Agrícola
de Desarrollo Rural

Observatorio de Precios y Mercados

Consejería de Agricultura y Pesca



Principales datos del limón. Andalucía

	Superficie (ha)	Producción (t)	Rendimiento (Kg/ha)
Campaña 2009/10	5.513	101.886	18.481
Variación 2009/10 media 2007/08-2008/09	-13%	-27%	-18%

Fuente: Superficie: Anuario de Estadísticas Agrarias y Pesqueras de Andalucía de 2007.

Superficie 2008/09 y 2009/10 SIG Citrícola entrega 2009, CAP. Producción: Aforos citrícolas de la CAP. Rendimientos:Elaboración propia.

Valor producción 2009/10 (€)	Valor producción 2008/09 (€)	Precio medio árbol 2009/10 fresco(€/Kg)	Precio medio árbol 2009/10 industria(€/Kg)
26.340.778	15.662.482	0,31	0,06

Fuente: Valor de la producción y precio en industria:Valoración de la campaña citrícola 2009/10 en Andalucía. CAP. Precios:Observatorio de Precios y Mercados. CAP

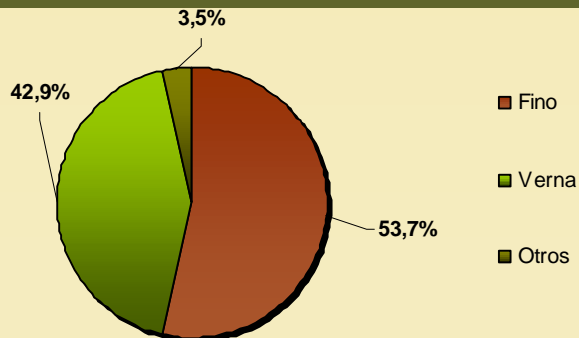
El dato del "valor producción para ambas campañas" incluye el importe de la ayuda acoplada.

Valor de las exportaciones de limón

	Exportaciones			
	España		Andalucía	
	2008/09	2009/10	2008/09	2009/10
Volumen (t)	494.045	370.414	12.773	10.893
Valor (miles de €)	306.029	302.237	10.233	10.806

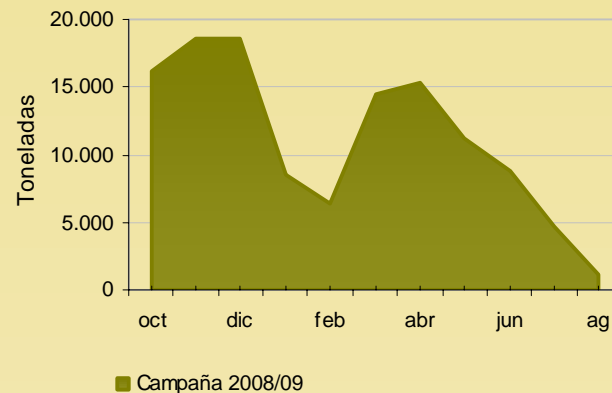
Fuente: DATACOMEX.

Distribución de la producción de limón por variedades . 2009/10



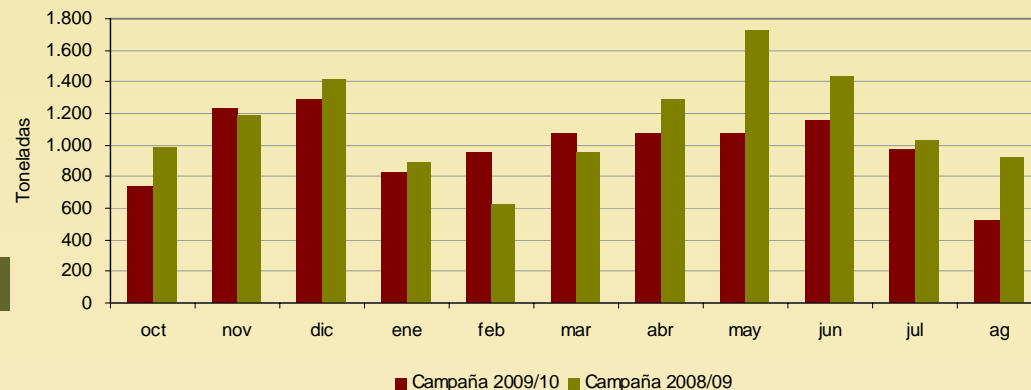
Fuente: Elaboración propia a partir de datos procedentes de Valoración de la campaña citrícola 2009/10 en Andalucía

Distribución mensual de la producción de limón



Fuente: Valoración de la campaña citrícola 2009/10 en Andalucía.CAP

Evolución mensual de las exportaciones de limón



Fuente: Datos procedentes del ICEX.

- Según datos de la Valoración de la campaña citrícola 2008/09, el 71% del limón producido en Andalucía se ha destinado al consumo en fresco.
- El volumen exportado de limón andaluz supone el 3% del volumen de las exportaciones a nivel nacional.
- Europa es el principal destino de las exportaciones de limón con un 98% del volumen y del valor de las exportaciones.



Unión Europea
Fondo Europeo Agrícola
de Desarrollo Rural

Observatorio de Precios y Mercados

Consejería de Agricultura y Pesca




Calendario de producción de los tipos de limón

	oct		nov		dic		ene		feb		mar		abr		may		jun		jul	
	1-15	16-31	1-15	16-30	1-15	16-31	1-15	16-31	1-15	16-28	1-15	16-31	1-15	16-30	1-15	16-31	1-15	16-30	1-15	16-31
GRUPO FINO																				
Fino																				
GRUPO VERNA																				
Verna																				

Fuente: Valoración de la campaña citrícola 2009/10 en Andalucía. CAP

Limón: Tipos de producto




FINO

VARIEDADES

Fino, Primofiori, Fino Redrojo, Verdelli, Chaparro

Fruto con número medio de semillas, un alto contenido en zumo y una elevada acidez.



VERNA

VARIEDADES

Verna, Verna redrojo, Cuatro Estaciones, Villafranca

Buen tamaño de fruto, casi sin semillas y con un alto contenido en zumo.