


Ficha de producto. Campaña 2011/12

Sector cítricos

Limón



Principales datos del limón andaluz

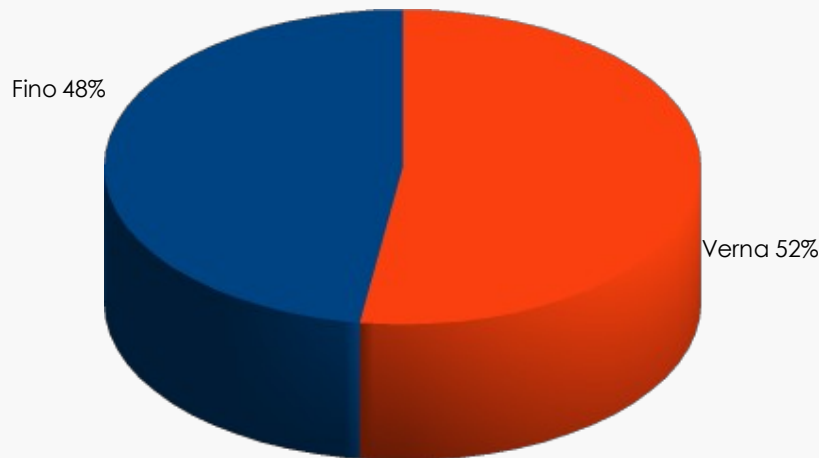
Valor de la producción Cítricos 2012 (miles €)	Valor de la producción Limón 2012 (miles €)	Precio medio Limón 2011/12 (€/kg)
441.002	30.110	0,60

Fuente: Valor de la producción procedente de las Macromagnitudes agrarias de Andalucía. Consejería de Agricultura, Pesca y Medio Ambiente. Precio medio en C.M. procedente del Observatorio de Precios y Mercados de la CAPMA.

	Superficie (ha)	Producción (t)	Rendimiento (Kg/ha)
2011/12	5.976	122.508	20.500
Variación 2011/12-Media 2008/11	-0,1%	3,2%	3,2%

Fuente: Elaboración propia a partir de los datos del Avance de superficies y producciones de la CAPMA del mes de diciembre de cada año en cuestión. Rendimiento calculado a partir de los datos de producción y superficie. El año 2012 corresponde a la campaña 2011/12. La media 2009/11 corresponde a la media aritmética de las campañas 2008/09 a 2010/11.

Tipos de limones comercializados. Campaña 2011/12



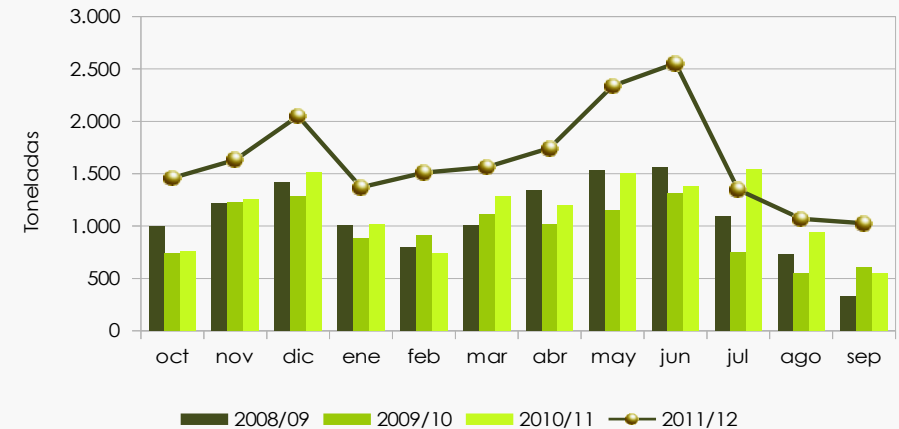
Fuente: Elaboración propia a partir de los datos del Aforo de cítricos de la CAPMA

Exportaciones de limón

	2011/12	2010/11	2009/10	2008/09
Volumen (t)	19.664	13.679	11.535	13.019
Valor (miles €)	15.540	10.285	11.800	10.352

Fuente: Elaboración propia a partir de los datos de Datacomex. El valor de las exportaciones se corresponde a un precio salida almacén. Datos de exportaciones de 2012 provisionales.

Distribución mensual de las exportaciones de limón



Fuente: Elaboración propia a partir de los datos de Datacomex. Datos de exportaciones de 2012 provisionales.

Durante la campaña 2011/12 se produjo un 9% menos volumen que durante la campaña 2010/11


- Alemania es el país que más limón andaluz importa, con el 29% del total en volumen, aunque seguido muy de cerca por Italia, con un 26% de las exportaciones.
- Alemania es el país que más caro paga los limones andaluces, con un valor medio para la campaña 2011/12 de 0,93€/kg. En segundo y tercer lugar se posicionan Francia y Bélgica, con 0,90€/kg y 0,81€/kg respectivamente.

Se permite la reproducción total o parcial de los datos o gráficos de esta publicación, citando su procedencia.

Calendario de producción de limón

	oct		nov		dic		ene		feb		mar		abr		may		jun		jul		ago		sep	
	1-15	16-31	1-15	16-30	1-15	16-31	1-15	16-31	1-15	16-28	1-15	16-31	1-15	16-30	1-15	16-31	1-15	16-30	1-15	16-31	1-15	16-31	1-15	16-30
Limón																								
Fino																								
Verna																								

Tipos comerciales de limón



FINO

Fruto con número medio de semillas, un alto contenido en zumo y una elevada acidez.

VERNA

Buen tamaño de fruto, casi sin semillas y con un alto contenido en zumo.

