




Ficha de producto

Campaña 2012/2013

Sector cítricos

MANDARINA



Principales datos de la mandarina.

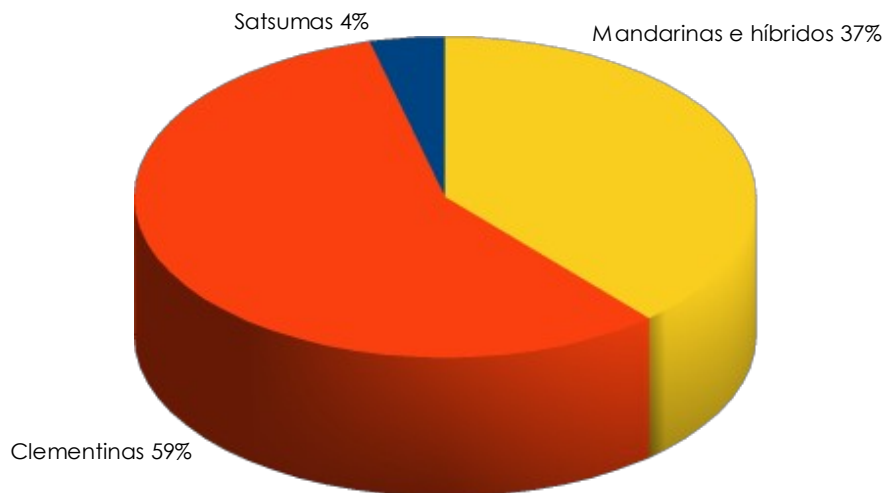
	Superficie (ha)	Producción (t)	Rendimiento (Kg/ha)
2012/13 ¹	16.437	303.978	18.494
Variación 2012/13- Media 2009/12²	-3,2%	11,0%	14,7%

Fuente: (1) Dato provisional procedente del Anuario de Estadística Agraria 2012. CAPDR
(2) Anuarios de Estadísticas Agrarias 2009, 2010 y 2011. CAPDR

Valor de la producción Cítricos 2012 (miles €)	Valor de la producción Mandarina 2012 (miles €)	Precio medio Mandarina 2012/13 (€/kg)
579.803	153.890	0,74

Fuente: Macromagnitudes agrarias para el año 2012. El dato del valor de la producción para los cítricos del año 2012 se corresponde con el valor de la producción comercializada de cítricos a lo largo de la campaña 2012/13. CAPDR. Precio procedente del Observatorio de Precios y Mercados. CAPDR.

Tipos de mandarinas comercializados. Campaña 2012/13



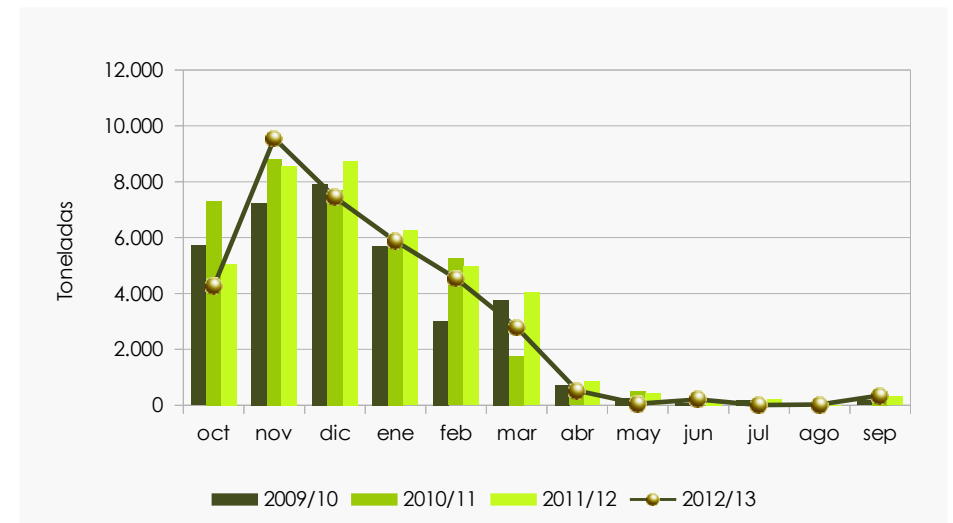
Fuente: Elaboración propia a partir de los datos de del aforo de cítricos para la campaña 2012/13 de la CAPDR.

Exportaciones de mandarina.

	2009/10	2010/11	2011/12	2012/13
Volumen (t)	34.810	38.435	39.508	35.604
Valor (miles €)	32.077	30.614	30.286	28.840

Fuente: DATACOMEX. El valor de las exportaciones corresponde a un precio salida de almacén. Datos para la campaña 2012/13 provisionales.

Exportaciones de mandarina.




Fuente: Elaboración propia a partir de los datos de DATACOMEX. Datos para la campaña 2012/13 provisionales.

- A lo largo de las últimas campañas se produce un descenso de la superficie (3%) de mandarina cultivada en Andalucía, mientras que se incrementa el volumen producido (11%).
- Significativo descenso (10%) del valor de las exportaciones de mandarina para la campaña 2012/13, a pesar de que se ha registrado un incremento del volumen exportado (2%), tomando como referencia los valores obtenidos a lo largo de la campaña 2009/10.
- El precio medio a la exportación de la campaña 2012/13 ha sido de 0,81€/kg, superando en un 5% al dato de la campaña 2011/12 (0,77€/kg), sin embargo, es un 12% inferior que el dato medio de la campaña 2009/10.

Calendario de producción de mandarina


	oct		nov		dic		ene		feb		mar		abr		may		jun		jul		ago		sep	
	1-15	16-31	1-15	16-30	1-15	16-31	1-15	16-31	1-15	16-28	1-15	16-31	1-15	16-30	1-15	16-31	1-15	16-30	1-15	16-31	1-15	16-31	1-15	16-30
Mandarina																								
Clementina temprana																								
Clementina media temporada																								
Clementina tardía																								
Mandarina e Híbridos																								
Satsumas																								

Tipos comerciales de mandarina




CLEMENTINA TEMPRANA

Variedad muy precoz, de fruto pequeño, pulpa tierna y buen contenido en zumo.



CLEMENTINA MEDIA TEMPORADA

Fruto de tamaño grande, sin semillas y con un alto contenido en zumo de buena calidad.




CLEMENTINA TARDÍA

Fruto pequeño, excelentes características organolépticas, productiva y con tendencia a la vecería.

MANDARINA E HÍBRIDOS

Frutos grandes, con elevado contenido en zumo de muy buena calidad.



SATSUMA

Buen tamaño de fruto, con elevado contenido en zumo.

