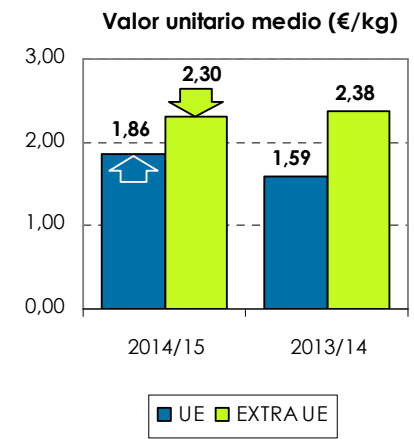
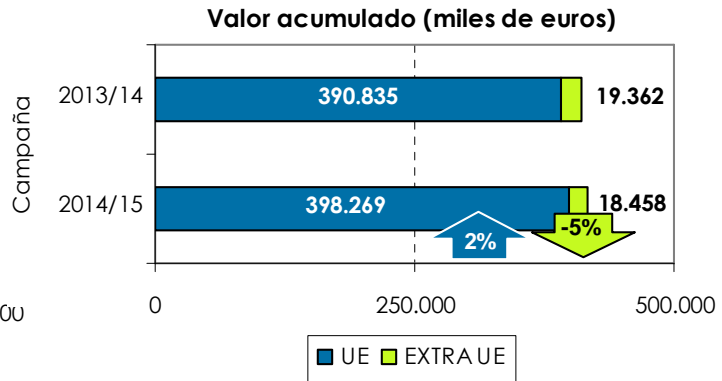
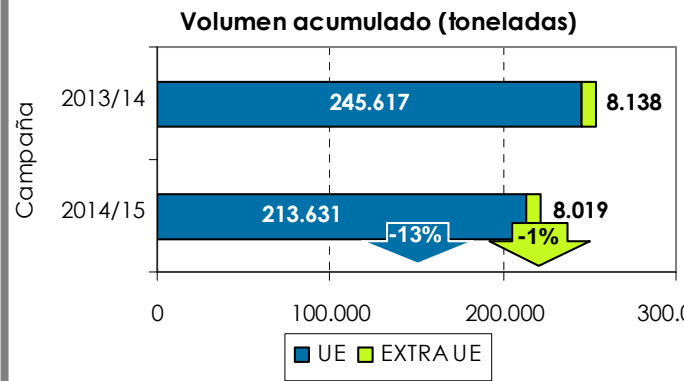
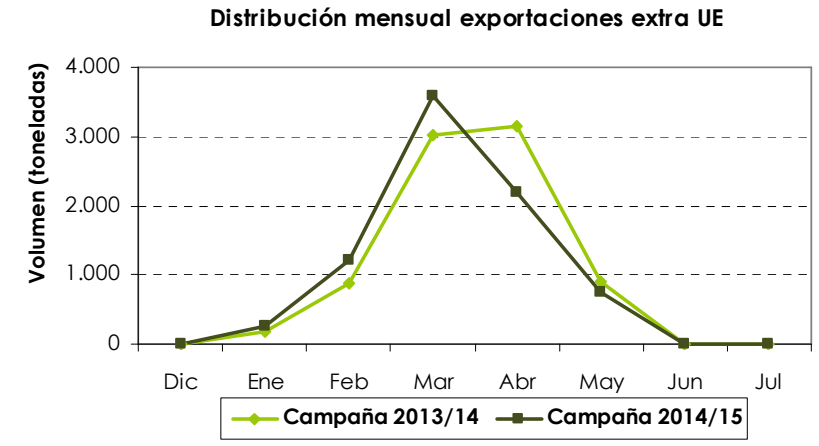
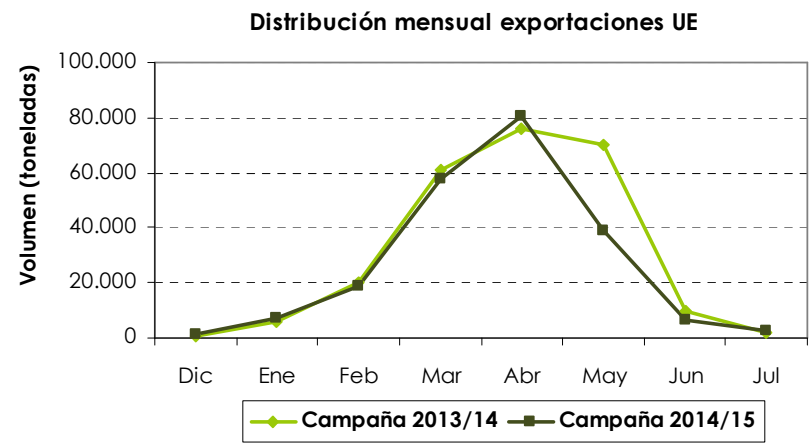


1. Boletín de exportaciones andaluzas 14/15. Fresa. Datos acumulados de DICIEMBRE a JULIO

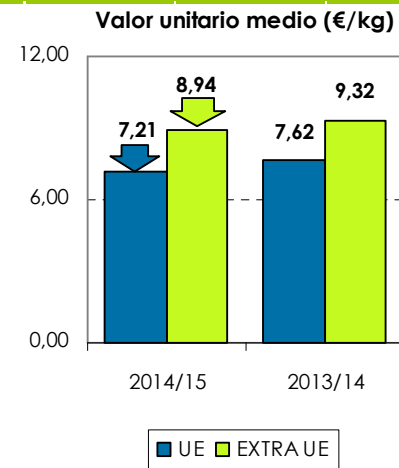
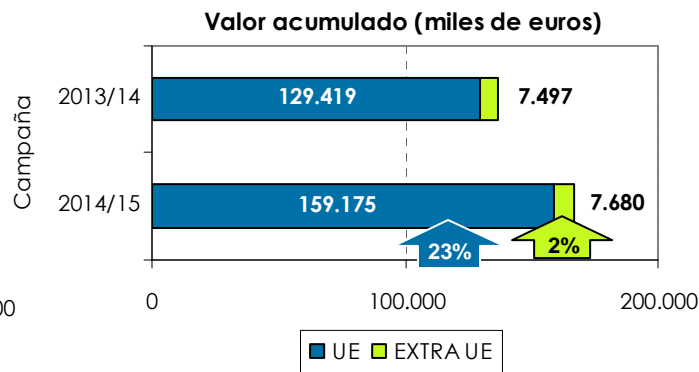
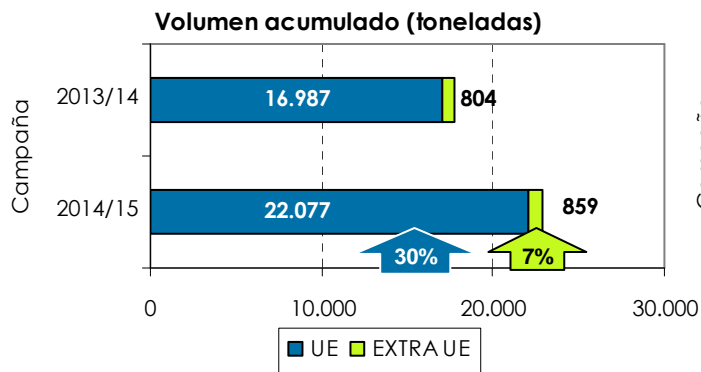
Se permite la reproducción total o parcial de los datos o gráficos de esta publicación, citando su procedencia.



Las exportaciones de fresa de han caído un 13% en volumen, pero han aumentado un 2% su valor, como consecuencia del incremento del valor unitario medio en el mercado europeo. En cuanto a la distribución mensual de exportaciones esta ha sido similar a la de pasadas campañas, excepto en el mes de mayo, en el que se produjo una caída en la comercialización como consecuencia de la retirada de parte del cultivo.



2. Boletín de exportaciones andaluzas 14/15. Frambuesa. Datos acumulados de DICIEMBRE a JULIO



Las exportaciones de frambuesa se han incrementado un 29% en volumen, aunque en valor dicho incremento fue algo menor, el 21%. La distribución mensual de las exportaciones ha sido similar a la de la campaña pasada, aunque con volúmenes superiores en todos los meses. A pesar de haber aumentado las exportaciones extracomunitarias un 7% en volumen y un 2% en valor, éstas siguen siendo muy poco representativas.

