



CÍTRICOS

SEMANAS 46 y 47 . CAMPAÑA 2015/16¹

Buenas cotizaciones de los cítricos en el mercado

Como se ha estado viendo desde el principio de la campaña, el rendimiento en árbol en la campaña 2015/16 está siendo menor que en campañas anteriores. En cambio, la calidad de la fruta es mejor y las cotizaciones del producto en el mercado están alcanzando valores satisfactorios para el sector.

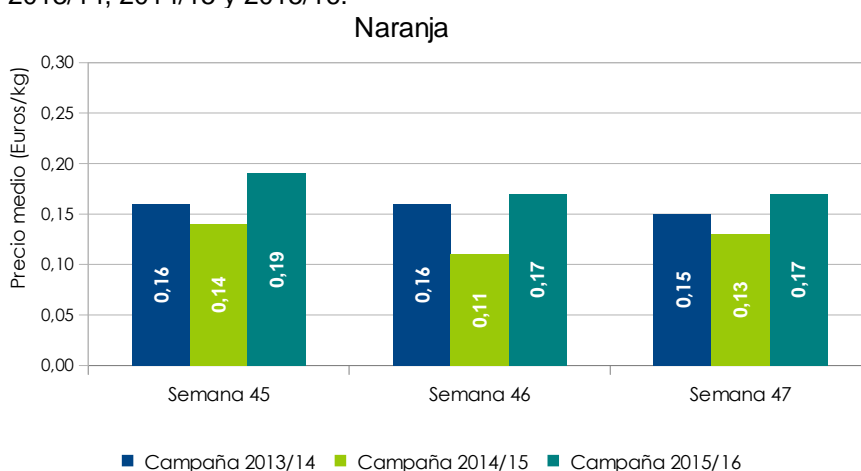
PRODUCCIÓN Y COMERCIALIZACIÓN EN ORIGEN²

NARANJA

Por lo general, la fruta presenta una buena calidad, considerada por los agricultores de algunas zonas, mejor que en la campaña precedente. La llegada del frío en estos últimos días, así como las lluvias caídas en algunas provincias, han ayudado a la mejora de las características físicas y organolépticas del producto.

En el mes de noviembre de la campaña actual los precios de naranja en campo son superiores a los de las dos campañas precedentes. Se mantiene el precio medio cotizado en las dos últimas semanas, siendo en la última semana un 31% superior con respecto a la campaña 2014/15.

Gráfico 1 Precios medios de la naranja en origen en las semanas 45, 46 y 47 de las campañas 2013/14, 2014/15 y 2015/16.



MANDARINA

La calidad de la fruta está siendo buena para su comercialización, favorecida en las últimas semanas por las condiciones climatológicas reinantes. En cuanto al calibre parece que hay disparidad según la provincia productora, pero en general, se alcanza un calibre mediano de la fruta que se ajusta al tamaño de fruta demandado por el consumidor.

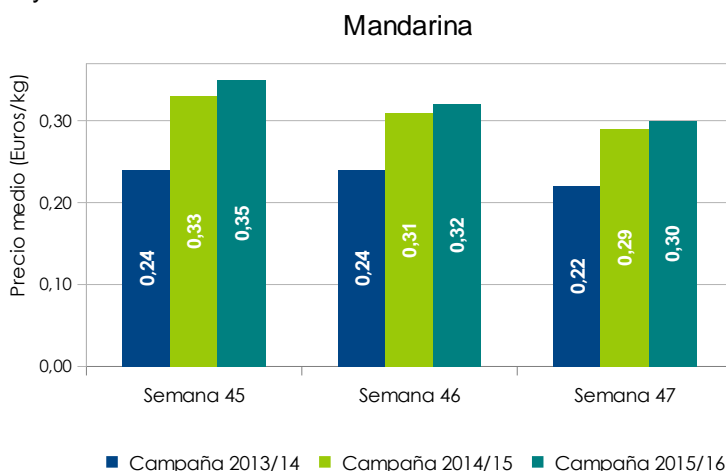
¹ El objeto del presente informe es realizar un seguimiento quincenal de la campaña 2015/16, exponiendo una visión del estado del sector de forma periódica. La información reflejada se ha obtenido mediante consultas a expertos del sector y al Observatorio de Precios y Mercados. Los precios de la campaña 2015/16 son provisionales.

² Los precios en árbol y centro de manipulación (CM) proceden de datos aportados por empresas colaboradoras del Observatorio de precios y mercados (CAPDER)



El precio medio liquidado al agricultor por la mandarina en el mes de noviembre sigue un ritmo descendente. Aunque poco a poco los precios medios se igualan a aquellos obtenidos en campañas precedentes, pero aún se mantienen en valores superiores, que han rondando entre los 0,30 y 0,35 €/kg de producto.

Gráfico 2 Precios medios de la mandarina en las semanas 45, 46 y 47 en las campañas 2013/14, 2014/15 y 2015/16.

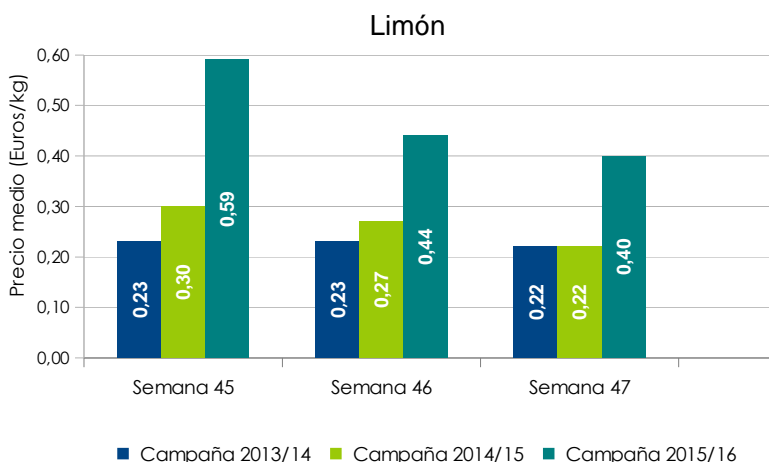


LIMÓN

El calibre del limón ha mejorado con respecto al principio de la campaña gracias a las lluvias caídas durante el mes de noviembre. Sigue predominando una disminución del volumen ofertado de fruta en campo con respecto a la campaña 2014/15, lo que está favoreciendo los precios alcanzados para el agricultor.

En la segunda y tercera semana de noviembre se ha notado una disminución del precio medio liquidado al agricultor. Concretamente en la tercera semana de noviembre el precio medio del limón Fino en campo ha disminuido en un 9% con respecto a la semana anterior, pasando de 0,44 €/kg a 0,40 €/kg. Sin embargo, las cotizaciones de limón alcanzadas en lo que va de campaña siguen siendo notablemente superiores a las campañas precedentes.

Gráfico 3 Precios medios del limón en las semanas 45, 46 y 47 en las campañas 2013/14, 2014/15 y 2015/16.





PRODUCCIÓN Y COMERCIALIZACIÓN EN CENTRO DE MANIPULACIÓN

NARANJA

Durante el mes de noviembre las cotizaciones medias de naranjas Navelinas están siendo ligeramente superiores a la campaña anterior, con valores que varían entre 0,44€/kg y 0,46€/kg de fruta. Aunque en esta última semana el precio medio liquidado al agricultor se ha igualado al de la campaña anterior, siendo de 0,44 €/kg.

Gráfico 4 Precio medio a la salida del centro de manipulación de la naranja en las semanas 45, 46 y 47 en las campañas 2013/14, 2014/15 y 2015/16.

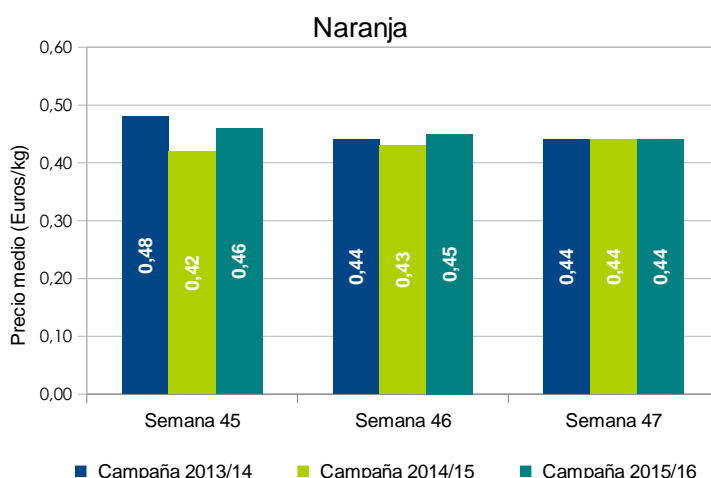


Tabla 1: Precio medio semanal salida centro de manipulación por tipo de formato: naranja

Los precios medios de naranja manipulada han disminuido en estas últimas semanas, variando, según su formato de confección, entre los 0,37€/kg y 0,52€/kg de fruta en la tercera semana de noviembre.

Precio semanal de naranja en C.M. Campaña 2015/16				
		S45	S46	S47
Navelina	Granel	0,40	0,39	0,37
	Bolsa	0,43	0,42	0,42
	Encajado	0,55	0,53	0,52

MANDARINA

Durante las dos primeras semanas del mes de noviembre, la mandarina manipulada mantuvo un precio medio a la salida de la central de manipulación superior al de las campañas precedentes. Sin embargo, en la tercera semana del mes, aunque un 7% superior al precio medio de 2013/14, ha sido un 8% inferior al de la campaña 2014/15.



Gráfico 5 Precios medios de la mandarina en las semanas 45, 46 y 47 en las campañas 2013/14, 2014/15 y 2015/16.

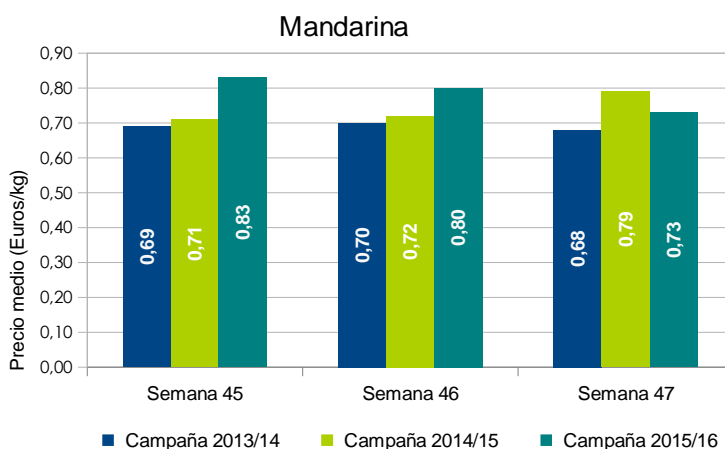


Tabla 2: Precio medio semanal salida centro de manipulación por tipo de formato: mandarina

Teniendo en cuenta el formato de confección de la mandarina manipulada, el precio medio de estos productos a la salida de la central de manipulación en la última semana estudiada (semana 47) ha disminuido en un 8% con respecto a los mismos precios de la semana anterior.

Precio semanal de mandarina en C.M. Campaña 2015/16				
		\$45	\$46	\$47
Mandarinas e Híbridos	Granel	0,71	0,66	0,65
	Bolsa	0,90	0,82	0,71
	Encajado	1,00	0,91	0,82

LIMÓN

Los precios de limón al igual que el resto de cítricos han disminuido a lo largo del mes de noviembre, aunque siguen siendo superiores a las dos campañas anteriores. Concretamente, el precio medio de la semana 47 de la campaña actual es 27% superior al de la campaña precedente.

Gráfico 6 Precios medios del limón en las semanas 45, 46 y 47 en las campañas 2013/14, 2014/15 y 2015/16.

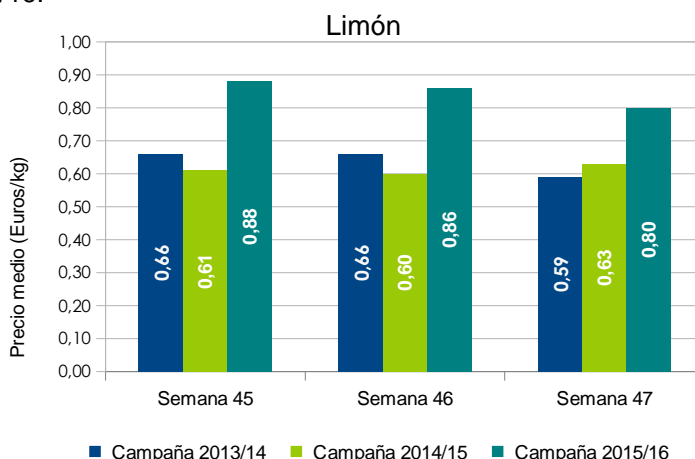




Tabla 3: Precio medio semanal salida centro de manipulación por tipo de formato: limón

Los precios medio de limón Fino manipulado en la tercera semana de noviembre han variado entre 0,67 €/kg y 0,95€/kg de fruta según el formab de confección. De media, estos precios han sido un 6,5% inferiores a los precios alcanzados la semana anterior.

Precio semanal de limón en C.M. Campaña 2015/16				
		S45	S46	S47
Fino	Granel	0,70	0,70	0,67
	Bolsa	0,90	0,89	0,80
	Encajado	1,20	1,00	0,95

COMERCIALIZACIÓN EN DESTINO

Aunque el volumen de actividad de las centrales de manipulación sigue siendo alto, durante las dos últimas semanas las operaciones comerciales han disminuido su ritmo ligeramente. Disminución que viene ocurriendo en las mismas fechas en años anteriores y que se espera que remonte en los próximos días.