

Ficha de producto

Campaña 2014/15

Sector Cítricos

# Limón



Se permite la reproducción total o parcial de los datos o gráficos de esta publicación, citando su procedencia.

### Principales datos del limón.

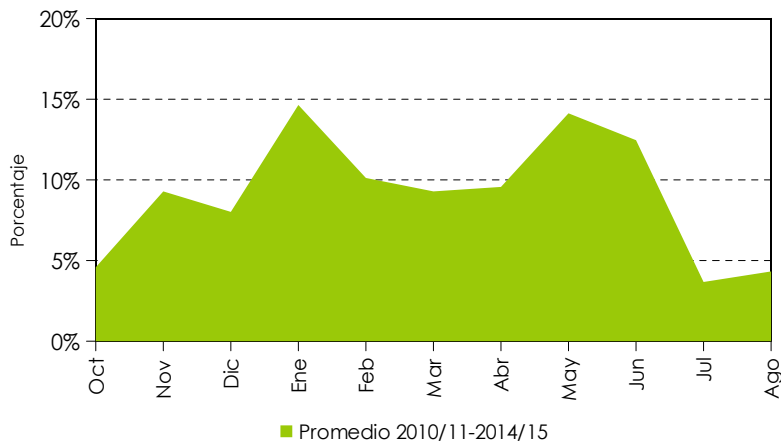
	Superficie (ha)	Producción (miles kg)	Rendimiento (kg/ha)
<b>2014/15<sup>1</sup></b>	6.031	80.434	13.337
<b>Variación 2014/15-Media 2010/14<sup>2</sup></b>	-2,2%	-31,5%	-30,0%

Fuente: (1) Producción: Avance de Superficies y Producciones Nov. 2015. Superficie: Aforo cítricos 2014/15. (CAPDR)  
 (2) Anuarios de Estadísticas Agrarias 2010, 2011, 2012 y 2013 (Provisional). CAPDR

Valor de la producción Cítricos 2014 (mills. €)	Valor de la producción Limón 2014 (mills. €)	Precio medio Limón manipulado 2014/15 (€/kg)
565,6	62,3	0,67

Fuente: Macromagnitudes agrarias para el año 2014. El dato del valor de la producción para los cítricos del año 2014 se corresponde con el valor de la producción comercializada de cítricos a lo largo de la campaña 2014/15. CAPDR (Provisional) Precio procedente del Observatorio de Precios y Mercados. CAPDR.

### Distribución mensual del volumen comercializado.



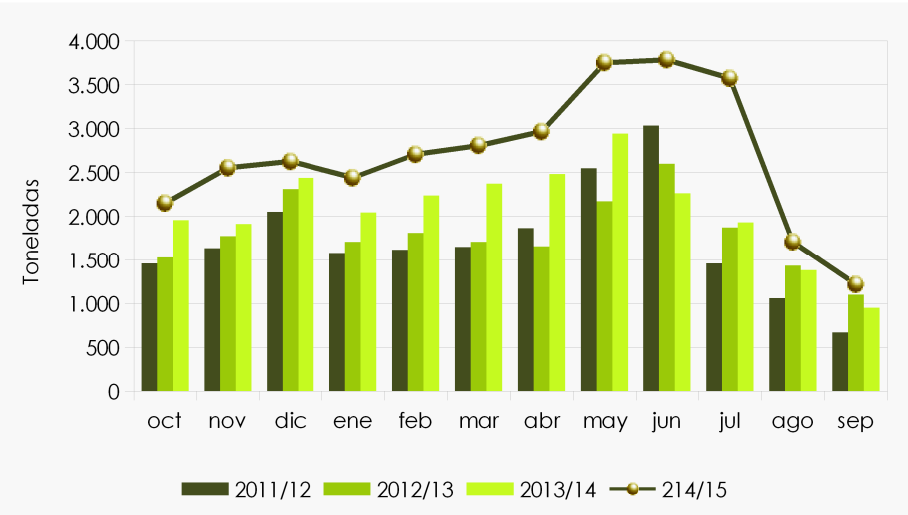
Fuente: Elaboración propia a partir de los datos del Observatorio de Precios y Mercados de la CAPDR.

### Exportaciones de limón.

	2011/12	2012/13	2013/14	2014/15
<b>Volumen (Miles de toneladas)</b>	20,6	21,7	24,9	32,3
<b>Valor (miles €)</b>	16.352	21.166	24.619	33.990

Fuente: DATACOMEX. El valor de las exportaciones corresponde a un precio salida de almacén. Datos para la campaña 2014/15 provisionales.

### Exportaciones de limón.




Fuente: Elaboración propia a partir de los datos de DATACOMEX. Datos para la campaña 2014/15 provisionales.

- En la campaña 2014/15 la superficie de limón andaluza a penas ha variado con respecto a 2013/14. Sin embargo, las condiciones climatológicas durante la campaña han afectado a la producción de fruta que ha disminuido en un 33% con respecto a la campaña anterior.
- Las exportaciones de limón en la campaña 2014/15 han superado en volumen a las de la campaña precedente en un 23%.
- El valor de las exportaciones también se ha incrementado en un 28%.
- En las últimas campañas el valor unitario medio a la exportación del limón ha venido aumentado, concretamente, en la campaña 2014/15 ha sido un 6% superior al de 2013/14, con un valor medio de 1,05€/kg de media.

Calendario de producción de limón

	oct		nov		dic		ene		feb		mar		abr		may		jun		jul		ago		sep	
	1-15	16-31	1-15	16-30	1-15	16-31	1-15	16-31	1-15	16-28	1-15	16-31	1-15	16-30	1-15	16-31	1-15	16-30	1-15	16-31	1-15	16-31	1-15	16-30
<b>Limón</b>																								
Fino																								
Verna																								

Tipos comerciales de limón



**FINO**  
 Fruto con número medio de semillas, un alto contenido en zumo y una elevada acidez.

**VERNA**  
 Buen tamaño de fruto, casi sin semillas y con un alto contenido en zumo.

