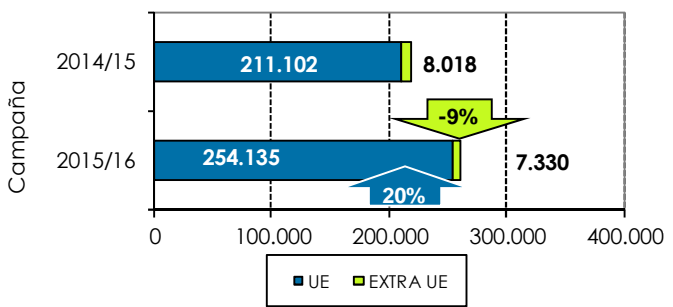
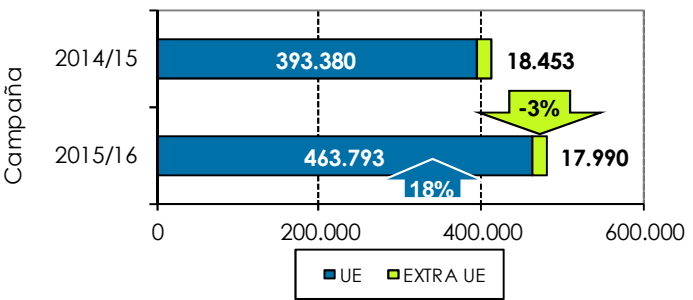


## 1. Exportaciones andaluzas 15/16. Fresa. Datos acumulados de DICIEMBRE a JUNIO

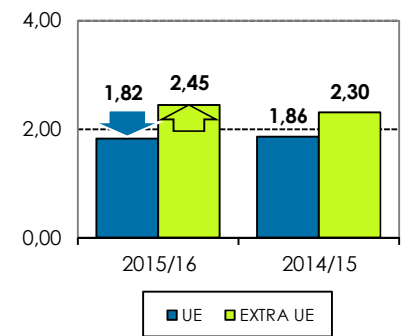
Volumen acumulado (toneladas)



Valor acumulado (miles de euros)

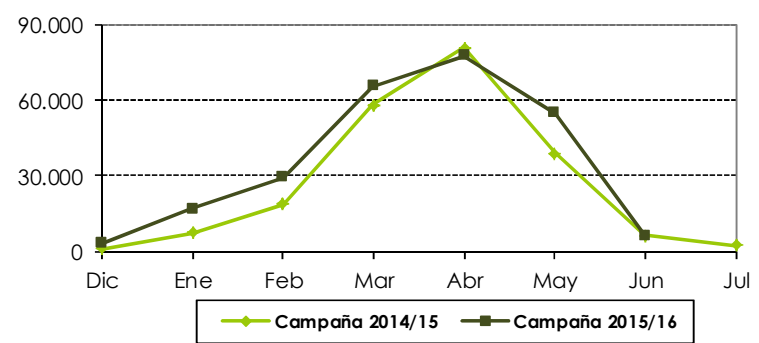


Valor unitario medio (€/kg)

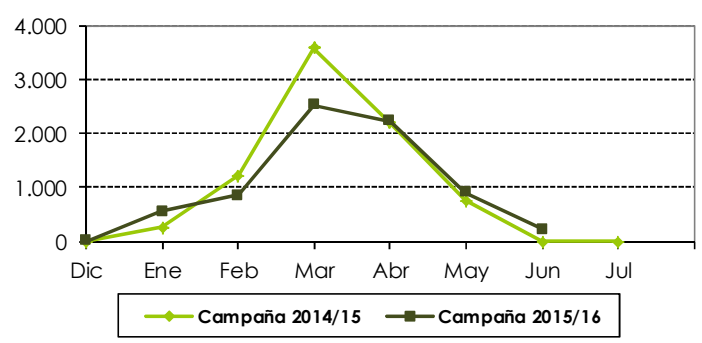


Las exportaciones de fresa se han incrementado un 19% en volumen, y un 17% en valor, como consecuencia del sensible decremento del valor unitario medio en el mercado europeo. En cuanto a la tendencia mensual de exportaciones comunitarias, ésta ha sido similar a la de pasadas campañas.

Distribución mensual exportaciones UE

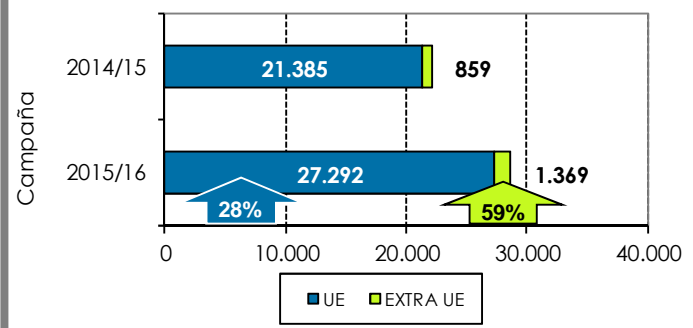


Distribución mensual exportaciones extra UE

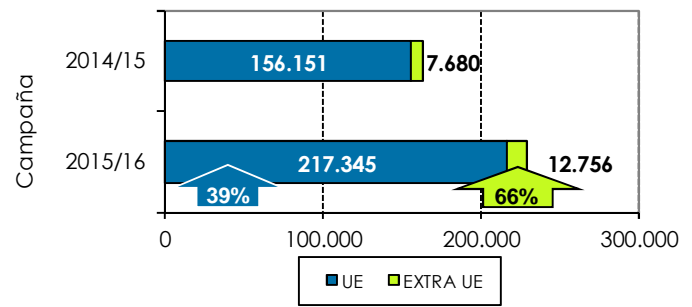


## 2. Exportaciones andaluzas 15/16. Frambuesa. Datos acumulados de DICIEMBRE a JUNIO

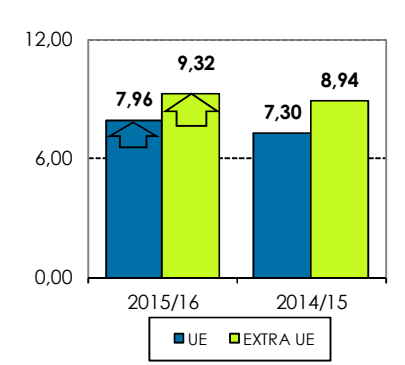
Volumen acumulado (toneladas)



Valor acumulado (miles de euros)



Valor unitario medio (€/kg)



Las exportaciones de frambuesa se han incrementado un 29% en volumen y un 40% en valor. La tendencia mensual de las exportaciones ha sido más estable y con volúmenes superiores a la de la campaña pasada. A pesar de haber aumentado las exportaciones extracomunitarias un 59% en volumen y un 66% en valor, éstas siguen siendo muy poco representativas.

Distribución mensual exportaciones UE

