

Judía verde protegida: Campaña 2015/16

La **superficie** se ha duplicado desde la campaña 2009/10, hasta alcanzar las 1.300 hectáreas en la campaña 2015/16.

La **producción** en este período se ha incrementado de forma importante, hasta superar las 26.000 toneladas en la campaña 2015/16, presentando un descenso de un 19% respecto a la anterior.

El **precio** ha oscilado de 1,21 a 1,55€/kg en este período, alcanzando el máximo en la campaña 2014/15, descendiendo un 12% en la 2015/16. Los precios de judía verde están fuertemente influenciados por la producción marroquí.

Las **exportaciones** han incrementado su volumen respecto a la pasada campaña en un 27% al superar las 17.000 toneladas.

Principales datos

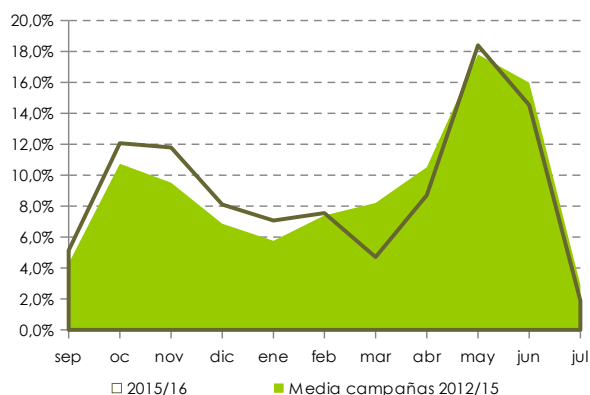
		2009/10	2010/11	2011/12	2012/13	2013/14	2014/15	2015/16
Superficie (ha)	Almería	776	680	1.137	1.283	1.348	1.400	1.301
	Granada	709	969	1.016	1.109	1.122	824	-
Producción (t)	Almería	10.745	9.954	21.168	24.123	30.984	32.193	26.048
	Granada	16.782	23.216	24.343	26.596	26.817	20.414	-
Rendimiento (kg/m ²)	Almería	1,4	1,5	1,9	1,9	2,3	2,3	2,0
	Granada	2,4	2,4	2,4	2,4	2,4	2,5	-

Fuente: Anuarios de Estadísticas Agrarias (Almería y Granada) y Avance de Superficies y Producciones (D.T. Almería). CAPDER
 Nota: No se disponen datos de Granada de la campaña 2015/16

	2009/10	2010/11	2011/12	2012/13	2013/14	2014/15	2015/16
Valor producción (miles €)	33.308	46.438	64.171	75.064	69.939	78.910	-
Precio medio en origen (€/kg)	1,21	1,40	1,41	1,48	1,21	1,50	1,35

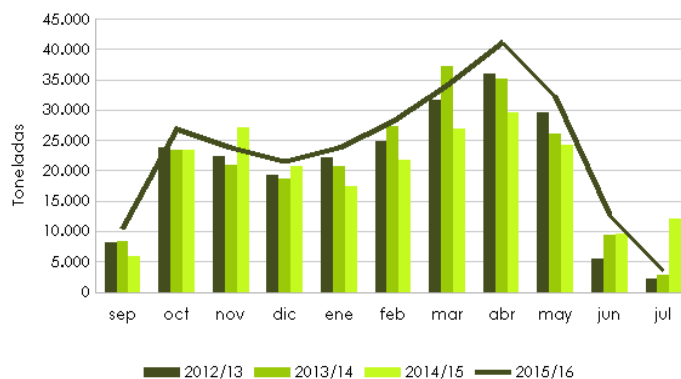
Fuente: Valor producción: Elaboración propia a partir de superficie de Avances de superficies y precio en origen del Observatorio de precios y mercados. CAPDER.
 Precio medio en origen procedente del Observatorio de Precios y Mercados. CAPDER.
 Nota: No se disponen datos de Granada de la campaña 2015/16, por lo que no se puede calcular el valor de la producción

Distribución mensual del volumen comercializado



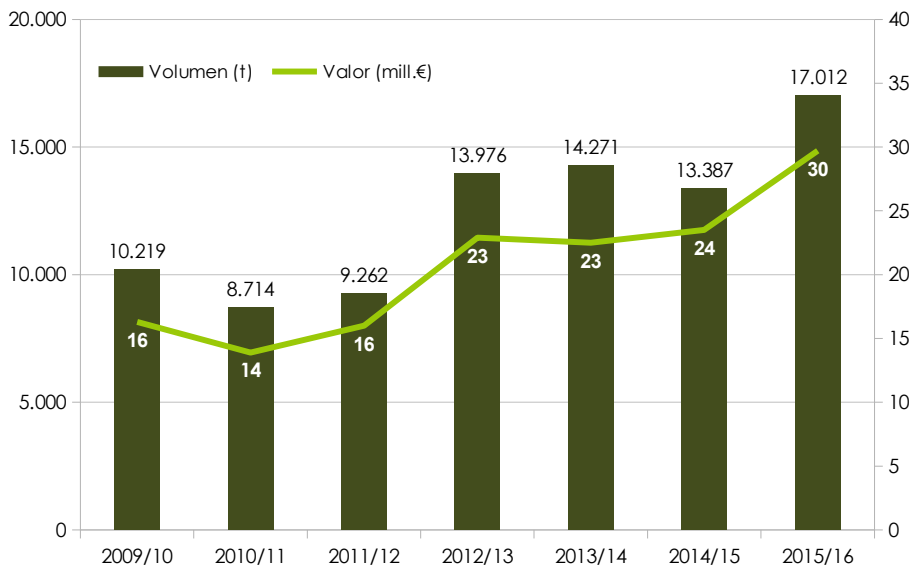
Fuente: Observatorio de Precios y Mercados. CAPDER

Distribución mensual de las exportaciones



Fuente: DATACOMEX. Datos de la campaña 2015/16 provisionales

Evolución de las exportaciones



Los principales destinos de judía verde son: Países Bajos (39%), Alemania (16%), Francia y Reino Unido (14%).
Las importaciones a Almería y Granada durante 2015/16, alcanzaron un volumen próximo a 29.000 tn, lo que supuso un valor económico de 39,6 millones de euros.

Fuente: DATACOMEX. Datos de la campaña 2015/16 provisionales

Principales tipos comerciales



PLANA
Judía que presenta una vaina gruesa plana o aplastada.



REDONDA
Judía que presenta una vaina más estrecha redonda o cilíndrica.



OTROS TIPOS COMERCIALES
En otros tipos comerciales se han incluido variedades de judía verde minoritarias.

El volumen comercializado en 2015/16 corresponde mayoritariamente a la judía verde tipo plana (93%). La de tipo redonda representa el 6% y el resto corresponde a otros tipos minoritarios.

Fuente: Observatorio de Precios y Mercados. CAPDER