

Boletín Mensual de Precios en Origen del Sector Fresero en Andalucía: MAYO de 2009

Notas metodológicas	1
Comportamiento de las cotizaciones en origen	2

Notas metodológicas

Los precios medios en origen presentados en este boletín son extraídos de las consultas del sector fresero de Huelva, del Observatorio de precios y mercados que se encuentra en la página web de la Consejería de Agricultura y Pesca.

El precio medio en origen se define como el importe de venta del agricultor a la entrega del género en el almacén o comercializadora. Los precios presentados en el documento están expresados en valores corrientes, siendo la unidad utilizada el euro por kilo.

El precio medio en origen del producto, se obtiene a partir del cálculo de la media de las partidas comercializadas en los diferentes mercados, utilizando una ponderación semanal del volumen.

El precio medio en origen por variedad, se obtiene de forma semejante al precio medio en origen por producto, con la salvedad de incluir un sistema de ponderación por variedades.

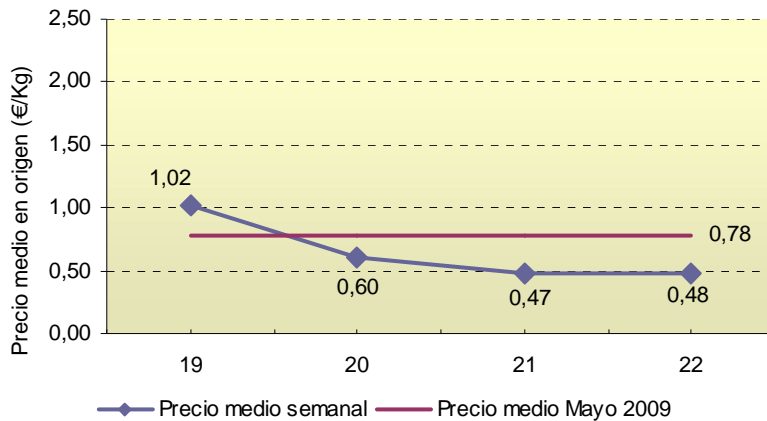
La presentación de los precios se realiza en dos formatos que se proceden a desglosar a continuación:

- Evolución semanal del precio en origen de fresa. Analiza la variación semanal del precio medio de primera y segunda categoría a lo largo del mes, comparándolo a su vez, con el precio medio mensual.
- Evolución mensual del precio en origen. Estudia la evolución de la cotización en origen de la primera categoría en la campaña vigente, en comparación con la media de las tres últimas campañas.
- Precio medio mensual por variedad. Compara para las principales variedades de fresa, el precio medio de primera categoría en el mes vigente, con la media de las últimas tres campañas.
- Comparativa de la evolución mensual de precios en origen y destino. Estudia la marcha de los precios percibidos en origen y los pagados por el consumidor, a lo largo del presente mes, así como el margen comercial entre ellos.

Comportamiento de las cotizaciones en origen

I. Evolución semanal y mensual del precio en origen de la fresa

Gráfico 1 Evolución semanal del precio en origen de la fresa

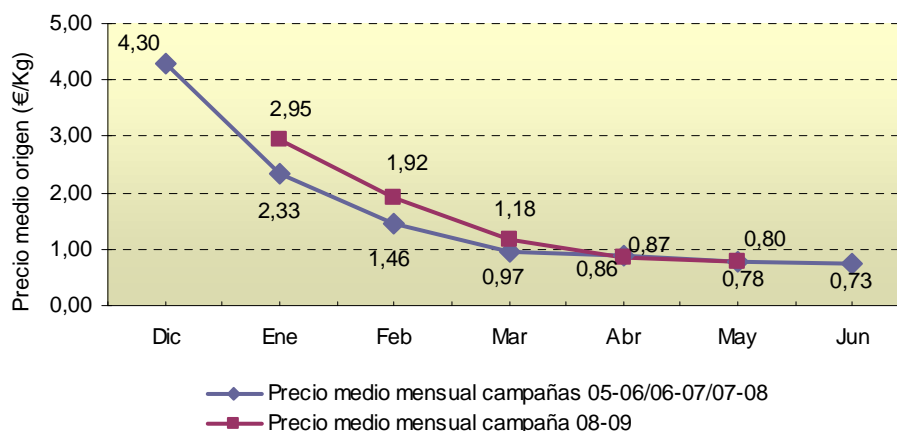


El mes de mayo supuso el inicio hacia la recta final de la campaña 2008/09. Desde el punto de vista de las cotizaciones en origen, destaca el fuerte descalabro que se producen a partir de la semana 20, situando el precio medio mensual en 0,78€/kg, por encima de los precios medios semanales de las tres últimas semanas.

Los motivos que provocaron esta fuerte bajada de las cotizaciones radicarón por una parte, en la presencia de producciones propias de países como Alemania, Francia y Holanda que fueron paulatinamente cerrando los mercados a la fresa española con peor calidad y; por otra, en la irrupción en el mercado de fuertes volúmenes de fruta de verano como melocotón, nectarina, cereza, etc, con precios por debajo de lo esperado para inicio de campaña, que desencadenaron una fuerte presión sobre el precio de la fresa hasta su desplome.

Ante esta situación, algunas comercializadoras optaron por establecer volúmenes de entrada para la comercialización del fruto en fresco y repartir el cupo entre los productores en función de pedidos concretos. El resto de la producción se dirigió principalmente hacia la industria.

Gráfico 2 Evolución del precio medio mensual en origen de primera categoría

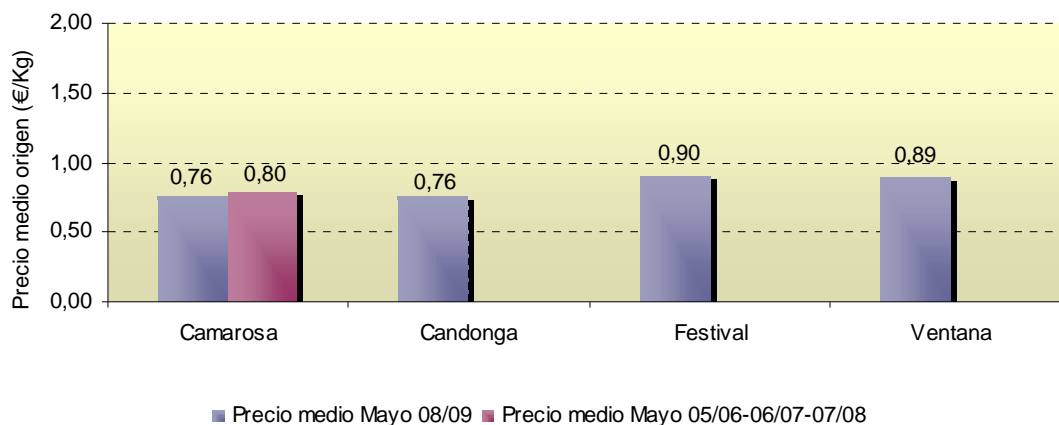


I.2 Precio medio mensual por variedades de fresa.

Durante el mes de mayo, las variedades de Candonga y Camarosa tuvieron la máxima representatividad en el mercado en detrimento de otras variedades como Ventana y Festival, que continuaron su progresiva desaparición hasta la semana 20 en la que prácticamente es inexistente. La última presencia significativa de estas dos últimas variedades en el mercado coincide con la semana 19 cuando aún las cotizaciones tenían un nivel aceptable. De ahí que en la comparativa de precios por variedades aparezcan muy por encima de Camarosa y Candonga.

Respecto a estas dos últimas, vuelven a presentar una cotización similar y un 13% más baja que la cerrada para el mes de abril.

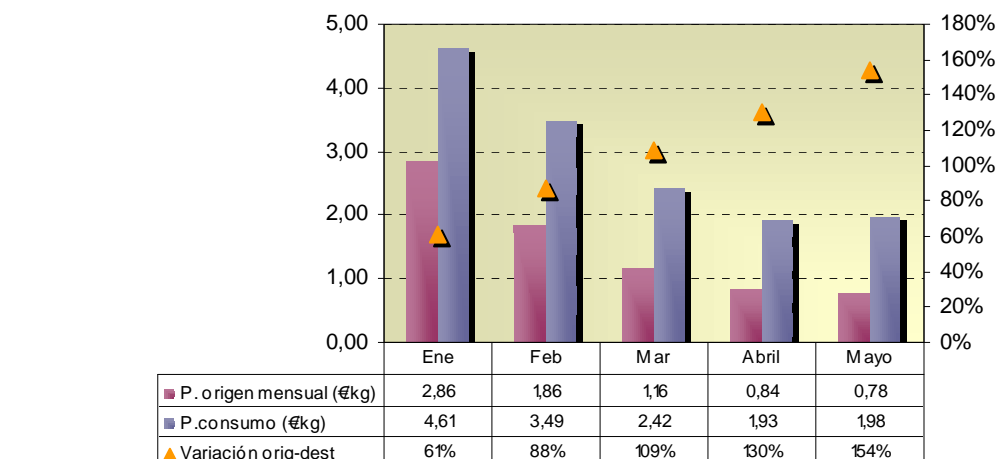
Gráfico 3 Comparativa del precio medio mensual en origen por variedades de fresa¹



I.3 Comparativa de la evolución mensual de los precios en origen y destino de la fresa

Durante el mes de mayo se incrementa el margen bruto en un 24% respecto al mes precedente. Este incremento se debe tanto al descenso de los precios en origen (7%) como al incremento de los precios en destino (3%).

Gráfico 4 Comparativa de la evolución mensual de los precios en origen y destino de la fresa



¹ Sólo se disponen de datos de las variedades Candonga, Festival y Ventana correspondientes a la campaña 2008/09.