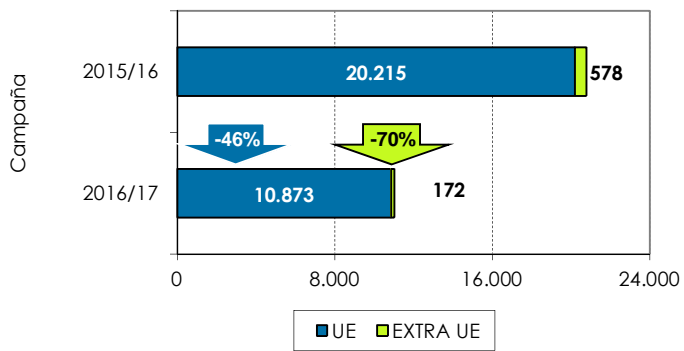


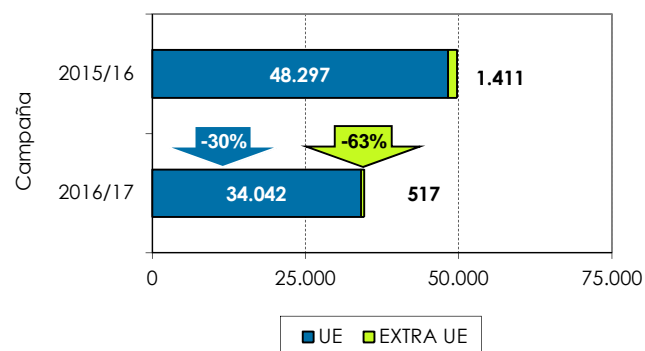
Se permite la reproducción total o parcial de los datos o gráficos de esta publicación, citando su procedencia.

## 1. Exportaciones andaluzas 2016/17. Fresa. Datos acumulados de DICIEMBRE a ENERO

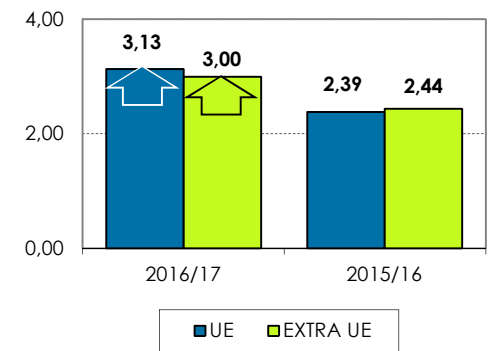
**Volumen acumulado (toneladas)**



**Valor acumulado (miles de euros)**

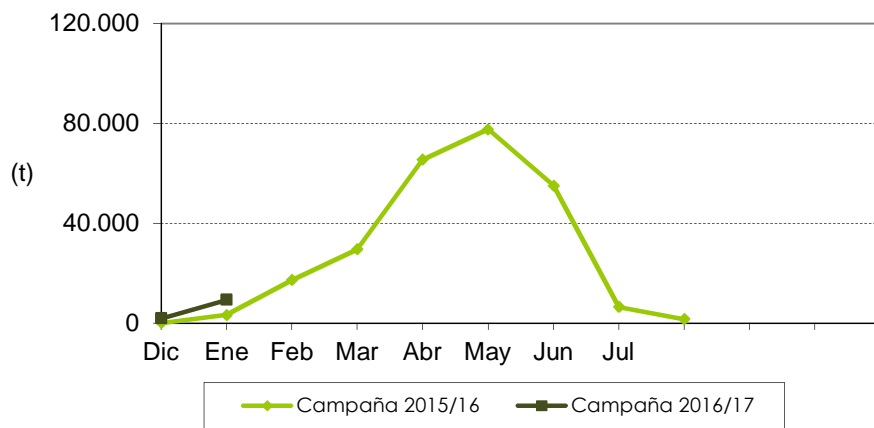


**Valor unitario medio (€/kg)**

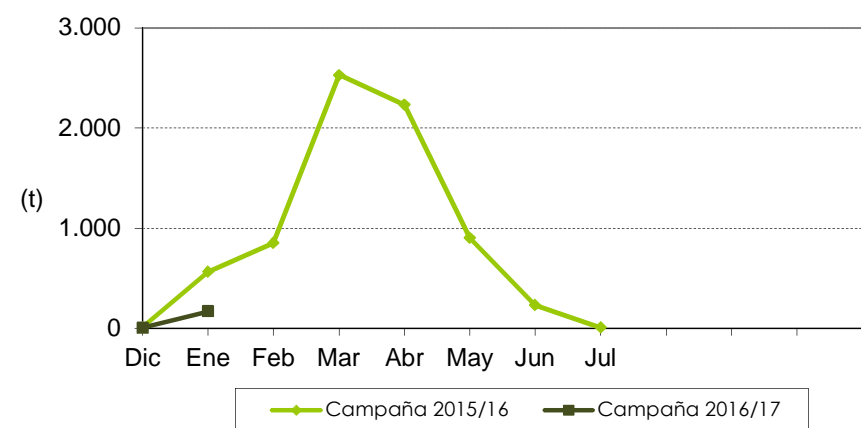


**Las exportaciones de fresa se han reducido un 47% en volumen y un 30% en valor respecto a la campaña anterior, como consecuencia del incremento en un 31% del valor unitario medio en el mercado europeo. En cuanto a la tendencia mensual de exportaciones comunitarias, ésta ha comenzado similar a la de pasadas campañas.**

**Distribución mensual exportaciones UE**



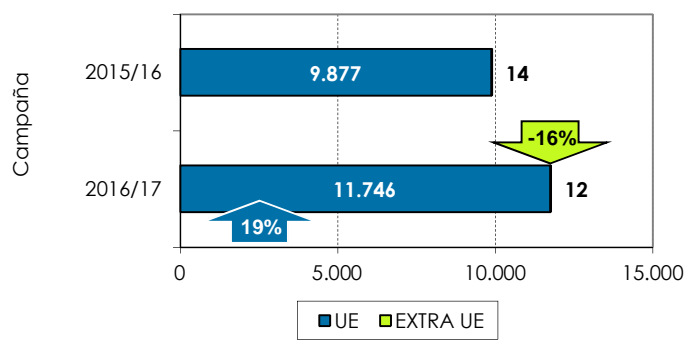
**Distribución mensual exportaciones extra UE**



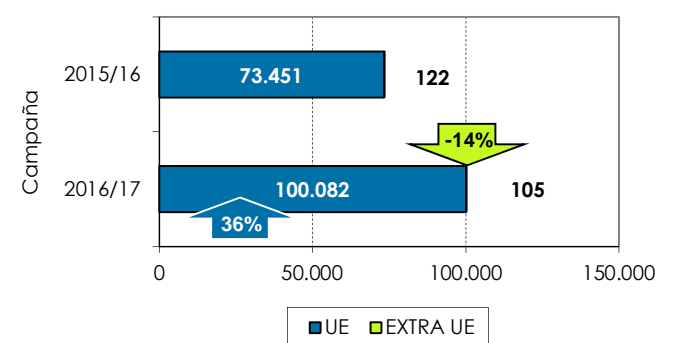
Se permite la reproducción total o parcial de los datos o gráficos de esta publicación, citando su procedencia.

## 2. Exportaciones andaluzas 2016/17. Frambuesa. Datos acumulados de OCTUBRE a ENERO

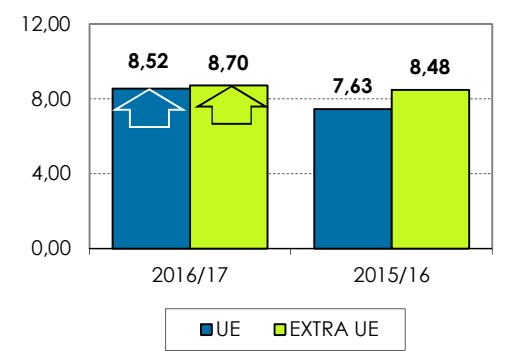
**Volumen acumulado (toneladas)**



**Valor acumulado (miles de euros)**

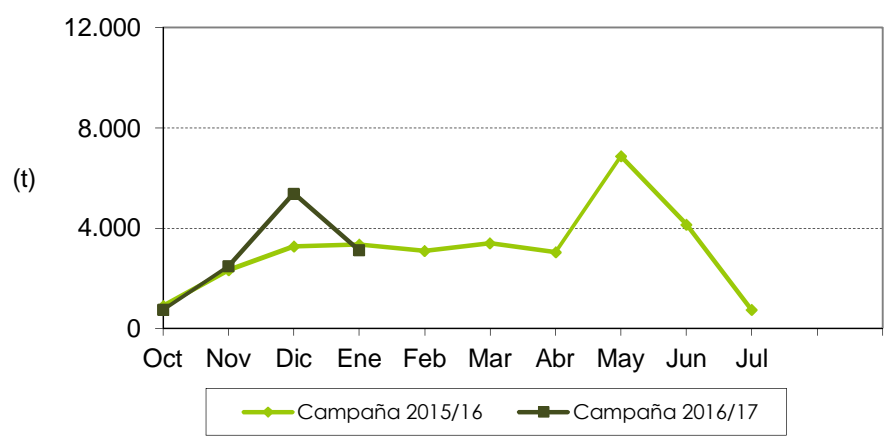


**Valor unitario medio (€/kg)**



Las exportaciones de frambuesa se han incrementado un 19% en volumen y un 36% en valor. La tendencia mensual de las exportaciones ha sido similar a los de la campaña pasada con un importante aumento en el mes de diciembre y las exportaciones extracomunitarias siguen siendo muy poco representativas.

**Distribución mensual exportaciones UE**



**Distribución mensual exportaciones extra UE**

