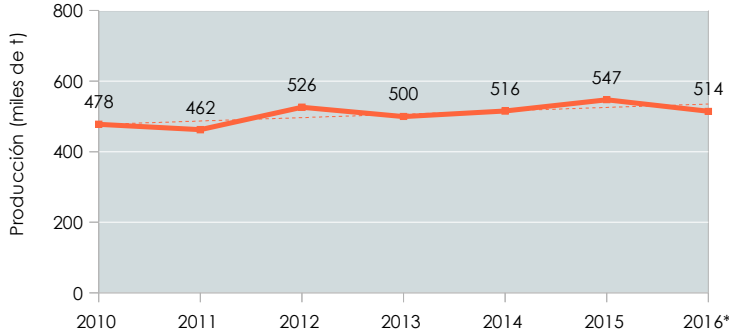


Leche de vaca: Campaña 2016

Producción y consumo

Producción de leche de vaca en Andalucía



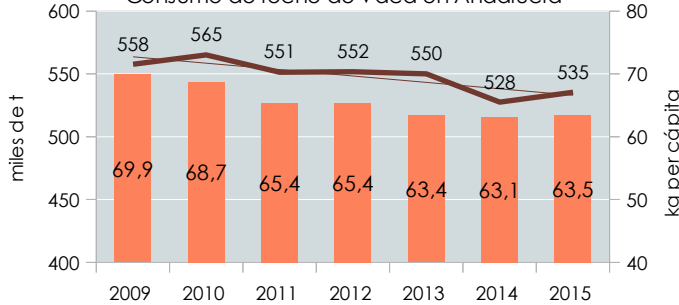
La producción andaluza de leche de vaca representa alrededor del 7,5% de la producción nacional.

Córdoba es la principal provincia productora al proporcionar alrededor del 60% de la producción andaluza. Le siguen en importancia Cádiz y Sevilla.

Fuentes: MAPAMA (Estadística láctea anual para datos de 2008 a 2015).

*FEGA: datos aportados por los compradores que recogen leche, en las Declaraciones obligatorias del sector vacuno de leche, a efectuar por primeros compradores y productores de leche y productos lácteos de vaca. Son datos provisionales susceptibles de actualización por posibles cambios en las declaraciones presentadas, o por la depuración de las mismas.

Consumo de leche de vaca en Andalucía



El consumo per cápita de leche líquida en hogares de Andalucía ha tendido a la baja en el periodo 2009-2015, a pesar de lo cual, en 2015 ha crecido un 0,65% respecto al año anterior, volviendo al nivel de dos años antes.

El consumo total también tendió a la baja, si bien en 2015 ha aumentado un 1,5% respecto al año anterior.

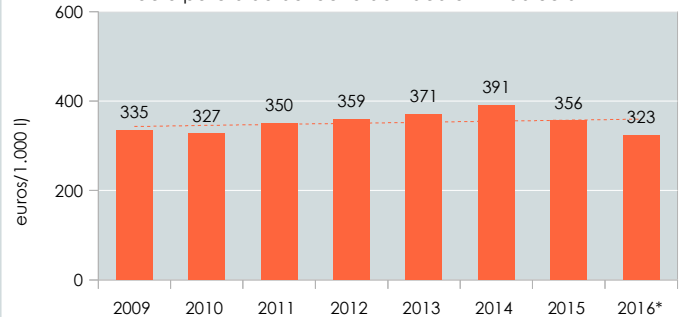
Fuente: MAPAMA. Panel de consumo

Precios

En el periodo 2010-2014 el precio percibido por el ganadero andaluz se incrementó en un 19,6%, pero en 2015, en cuestión de sólo un año, la pérdida sufrida en el precio fue del 8,9%. Dicho retroceso estuvo directamente relacionado con el cese del sistema de cuota láctea en abril de 2015.

En 2016 los precios han experimentado un nuevo recorte del 9,3%, como consecuencia de la expansión de la oferta andaluza de leche (mayores volúmenes de producción y de importaciones).

Precio percibido de leche de vaca en Andalucía



La oferta de leche cruda en Andalucía ha sido tradicionalmente dispersa, mientras que la industria a la que se entregaba y entrega la leche se encuentra muy concentrada. No fue hasta 2013 cuando se constituyó la **OPL del Sur** con el fin de integrar a la mayor parte de los productores andaluces para poder obtener una mejor posición a la hora de negociar los precios de aquellos productores que no tienen capacidad industrial, frente a la industria.

Fuente: MAPAMA (Precios percibidos por CCAA y provincias)

*el precio de 2016 procede de una estimación de datos del Observatorio de Precios de la CAPDR

Comercio exterior

Durante el trienio 2009-2011 las entradas de leche en Andalucía superaron a las salidas, pero en el periodo 2012-2014 ha sucedido lo contrario, coincidiendo con el incremento de producción que tuvo lugar en esos tres años (incentivado por la subida de precios). Situación que se ha revertido de nuevo a partir del año 2015, motivada posiblemente por la liberalización del mercado lácteo.

Comercio exterior de leche y nata (concentrada y sin concentrar)

	2009	2010	2011	2012	2013	2014	2015	2016
Exportaciones (t)	22.518	11.657	10.970	54.017	42.277	31.233	16.729	13.163
Importaciones (t)	61.177	49.896	33.991	27.942	14.344	17.937	17.281	20.255
(Exp - Imp)	-38.659	-38.239	-23.021	26.075	27.933	13.296	-552	-7.092

Fuente: DATACOMEX.

Ayudas al sector

Ayuda temporal excepcional para compensar las dificultades económicas

Tramo básico. Financiación máxima de 25,5 millones de €. Único pago de 0,0107 €/kg, a todos los ganaderos con un máximo de 50.000 € por beneficiario.

Tramo complementario. Financiación máxima de 20 millones de €. Ayuda por vaca (300 € y 110 €) en función de dos umbrales de rentabilidad obtenidos de la Red Nacional de Granjas típica (RENGRATI). Ayuda máxima de 10.000 € por beneficiario.

RD 125/2015 realiza modificaciones del "paquete lácteo" en materia de contratos.

Uso de índices de referenciación: Sistema de indicadores que contribuyan a dotar de una mayor información y transparencia a los mercados de leche y productos lácteos.

Publicada la homologación del contrato-tipo de compraventa de leche cruda de vaca.

La **duración media** de los contratos de compra de leche cruda a los ganaderos es de **241 días**. El 60% de los contratos tienen una duración superior a los **6 meses**.

Duración del contrato (días)	% contratos	% volumen contratado
De un año o superior	38	34
Entre 1 año y 6 meses	21	24
Entre 6 meses y 3 meses	39	41
Inferior a 3 meses	2	2

Fuente: MAPAMA. Primer informe trimestral de seguimiento de las medidas previstas en el "Acuerdo para la estabilidad y sostenibilidad de la cadena de valor del sector vacuno de leche".

Constitución de **INFOLAC**: Sistema unificado de información del sector lácteo. Funciones:

- Registro de primeros compradores.
- Información de contratos de primeros compradores y productores.
- Declaraciones obligatorias de entregas y ventas directas de leche.

Medidas de regulación de mercados

* **Almacenamiento privado.** Plazo hasta el 30/09/2016.

- de mantequilla y leche desnatada en polvo: no existe volumen máximo de producto.

* **Intervención pública** de mantequilla y leche desnatada en polvo. Periodo de compra hasta el 30/09/2016.

* **Restituciones a la exportación.** Actualmente tienen fijado un valor unitario cero. No se puede solicitar.

* **Fomento del consumo en las escuelas.**

* **Promoción dentro de la UE y en terceros países.**