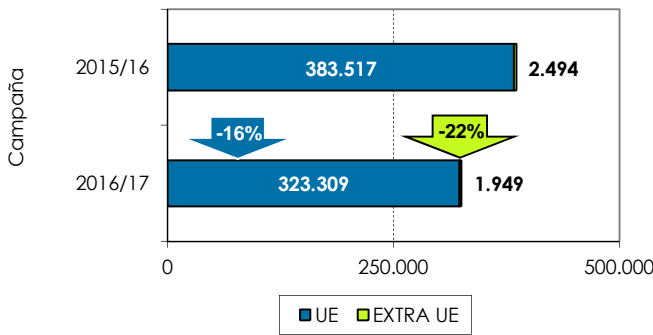


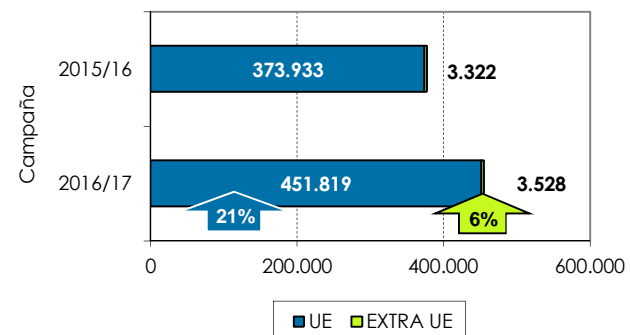
Se permite la reproducción total o parcial de los datos o gráficos de esta publicación, citando su procedencia.

1. Exportaciones andaluzas 2016/17. Tomate. Datos acumulados de SEPTIEMBRE a FEBRERO

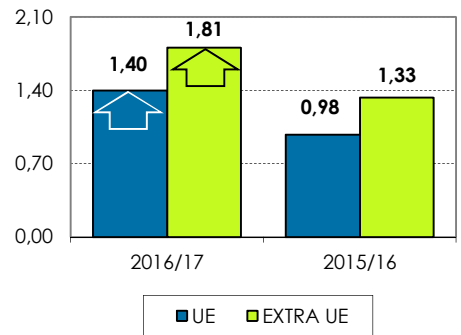
Volumen acumulado (toneladas)



Valor acumulado (miles de euros)

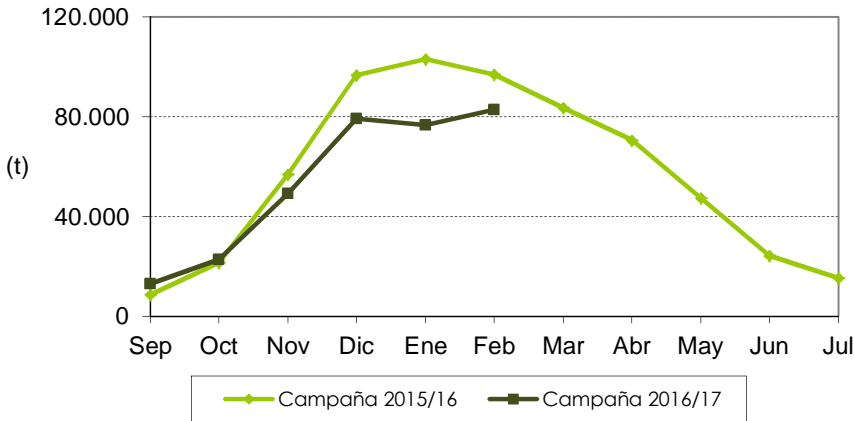


Valor unitario medio (€/kg)

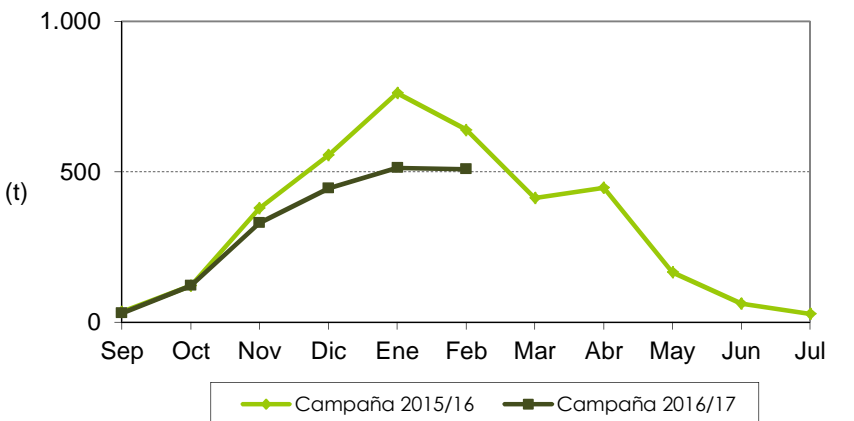


Las exportaciones de tomate han disminuido un 16% en volumen y han aumentado un 21% en valor, fundamentado en un incremento del 43% del precio en el mercado europeo, respecto a la campaña precedente. La tendencia mensual de las exportaciones comunitarias es similar a la pasada campaña, pero con valores sensiblemente más bajos en diciembre, enero y febrero.

Distribución mensual exportaciones UE



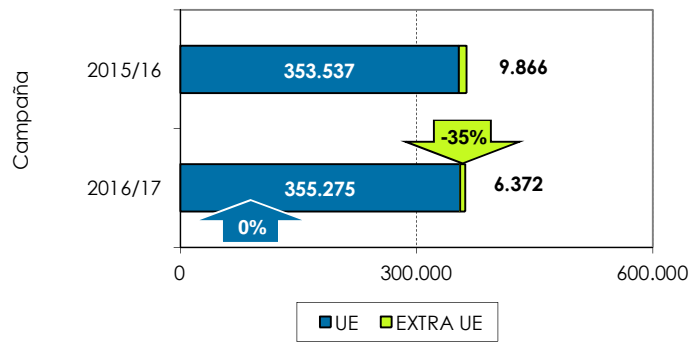
Distribución mensual exportaciones extra UE



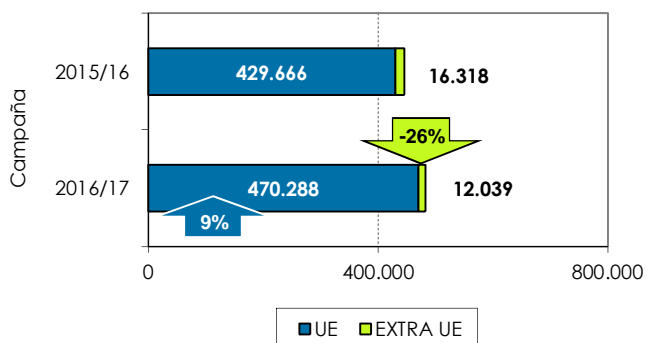
Se permite la reproducción total o parcial de los datos o gráficos de esta publicación, citando su procedencia.

2. Exportaciones andaluzas 2016/17. Pimiento. Datos acumulados de SEPTIEMBRE a FEBRERO

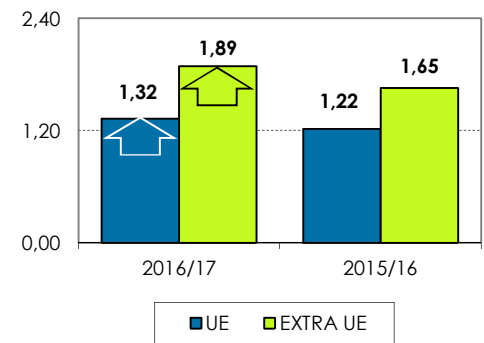
Volumen acumulado (toneladas)



Valor acumulado (miles de euros)

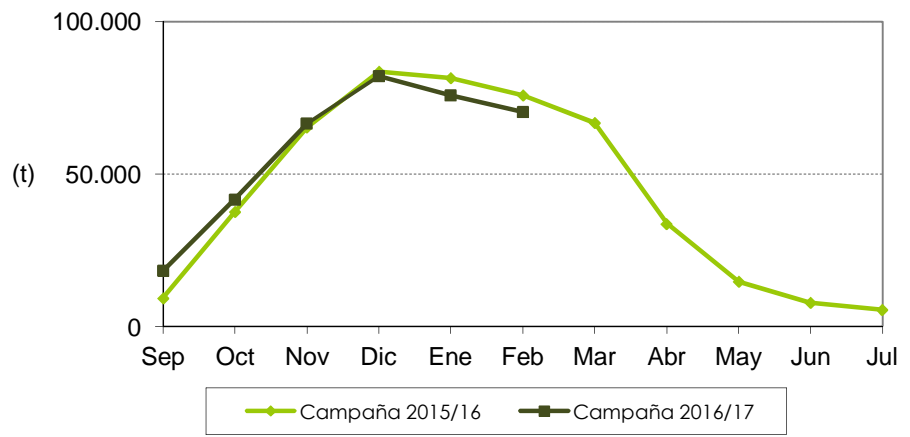


Valor unitario medio (€/kg)

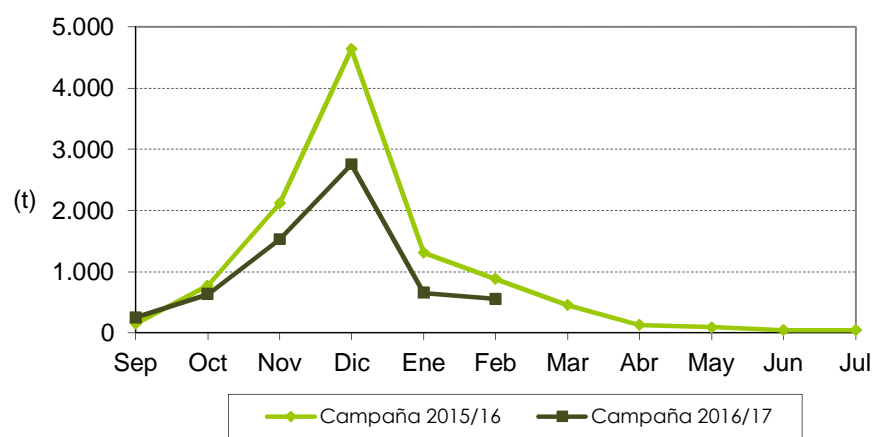


Las exportaciones andaluzas de pimiento se han mantenido en volumen y se han incrementado un 8% en valor respecto al mismo periodo de la campaña precedente. La tendencia mensual de las exportaciones al mercado europeo es similar a la de la pasada campaña, aunque en cantidades ligeramente superiores al principio y ligeramente inferiores en enero y febrero.

Distribución mensual exportaciones UE



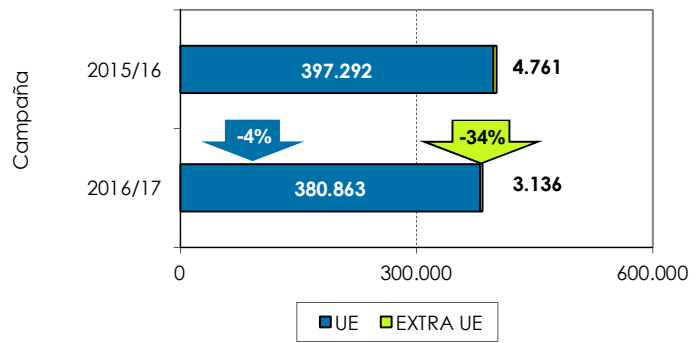
Distribución mensual exportaciones extra UE



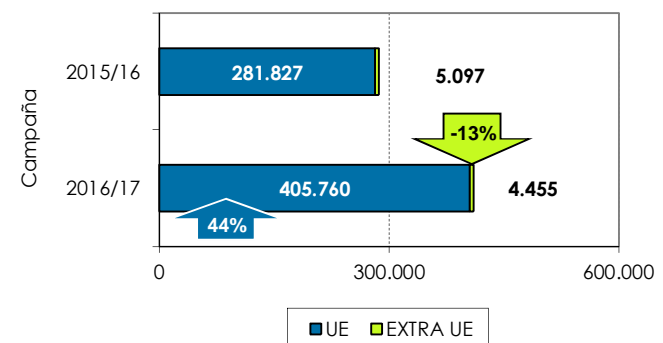
Se permite la reproducción total o parcial de los datos o gráficos de esta publicación, citando su procedencia.

3. Exportaciones andaluzas 2016/17. Pepino. Datos acumulados de SEPTIEMBRE a FEBRERO

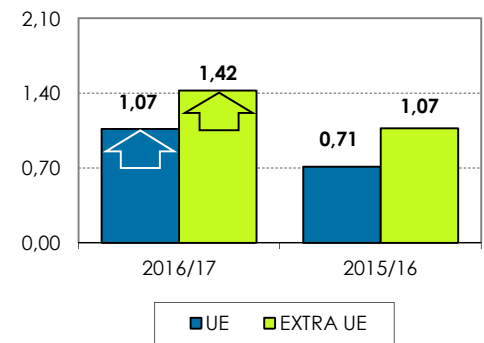
Volumen acumulado (toneladas)



Valor acumulado (miles de euros)

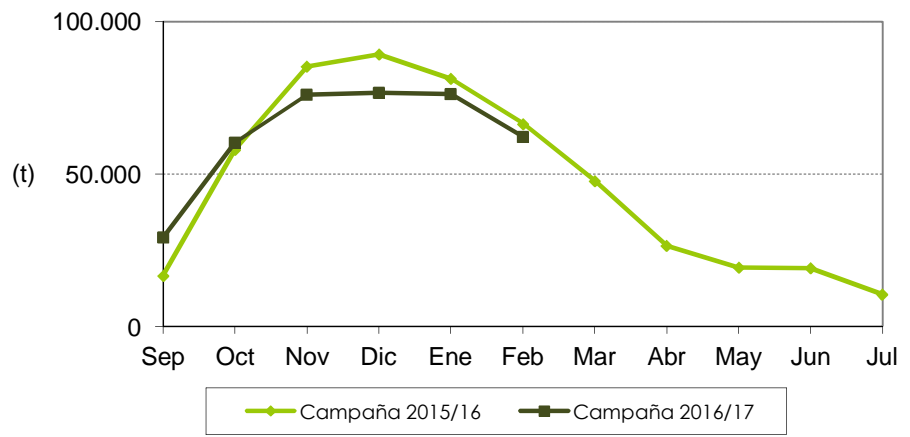


Valor unitario medio (€/kg)

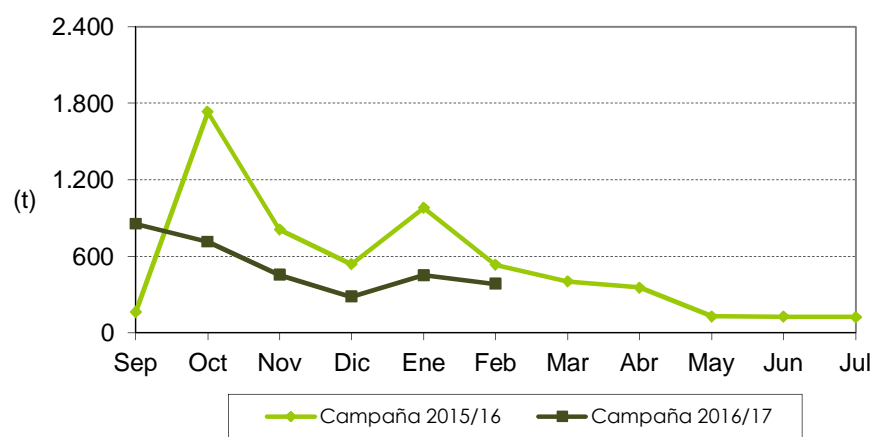


Las exportaciones de pepino se han reducido un 4% en volumen y han aumentado un 43% en valor, respecto a la campaña precedente. La tendencia mensual de las exportaciones en el mercado comunitario es similar a la de la pasada campaña, aunque ha empezado con volúmenes ligeramente superiores mientras que de noviembre a enero ha reducido el volumen sensiblemente, respecto a la campaña anterior.

Distribución mensual exportaciones UE



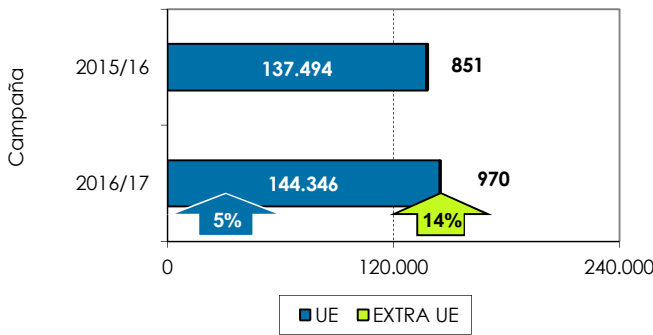
Distribución mensual exportaciones extra UE



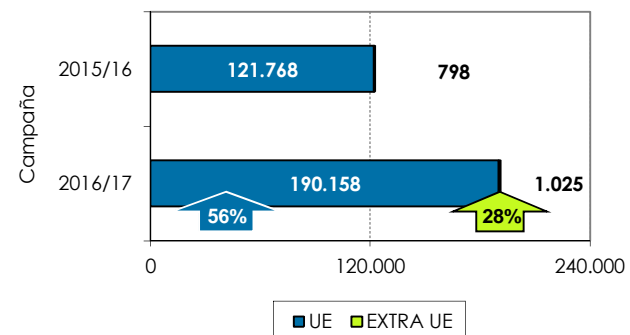
Se permite la reproducción total o parcial de los datos o gráficos de esta publicación, citando su procedencia.

4. Exportaciones andaluzas 2016/17. Calabacín. Datos acumulados de SEPTIEMBRE a FEBRERO

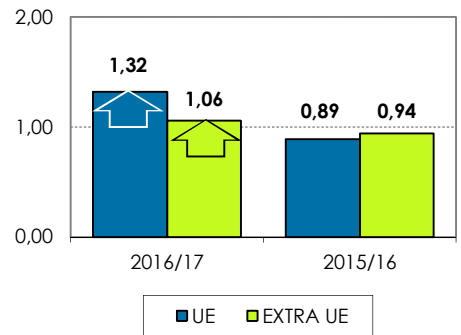
Volumen acumulado (toneladas)



Valor acumulado (miles de euros)

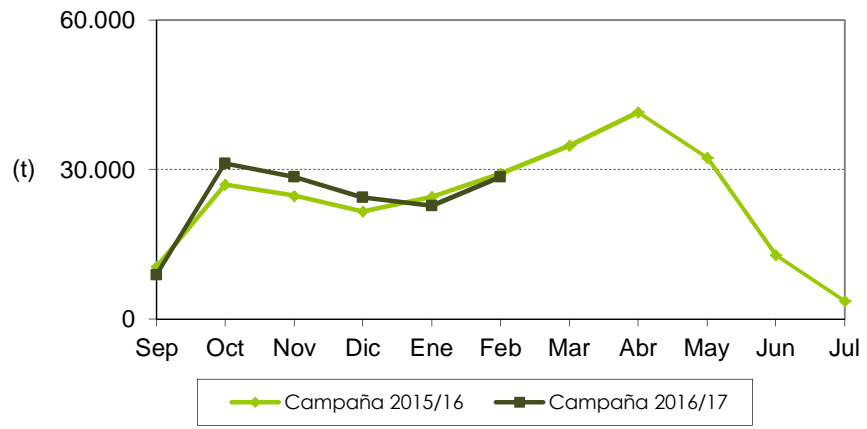


Valor unitario medio (€/kg)



Las exportaciones de calabacín se han incrementado un 5% en volumen y un 56% en valor respecto a la campaña pasada, principalmente como consecuencia del aumento en un 49% del valor unitario en el mercado europeo. La tendencia mensual de las exportaciones al mercado europeo ha sido similar a la campaña anterior.

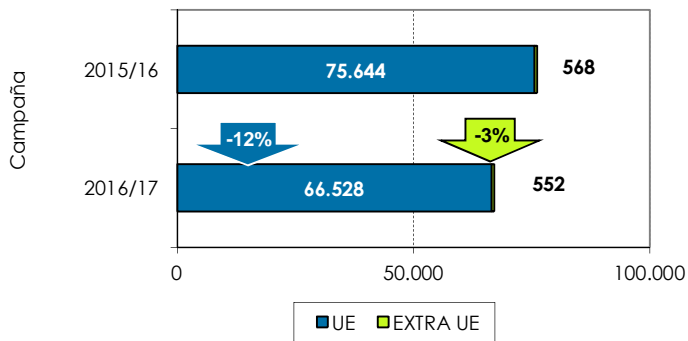
Distribución mensual exportaciones UE



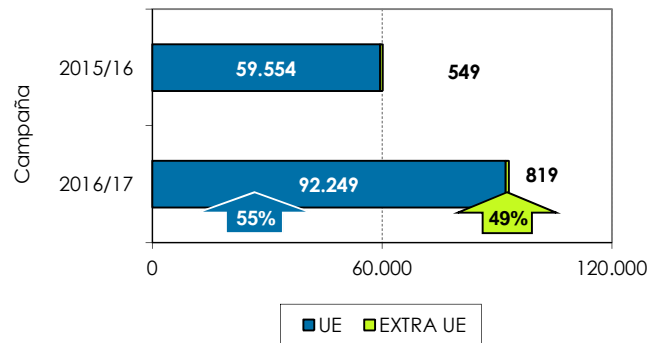
Se permite la reproducción total o parcial de los datos o gráficos de esta publicación, citando su procedencia.

5. Exportaciones andaluzas 2016/17. Berenjena. Datos acumulados de SEPTIEMBRE a FEBRERO

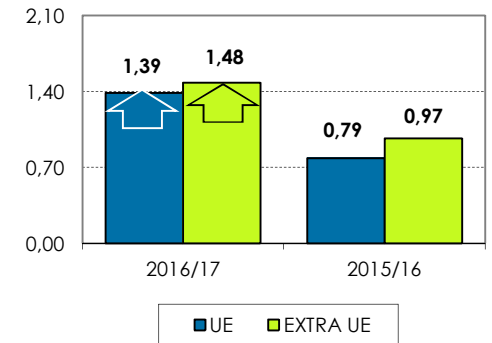
Volumen acumulado (toneladas)



Valor acumulado (miles de euros)

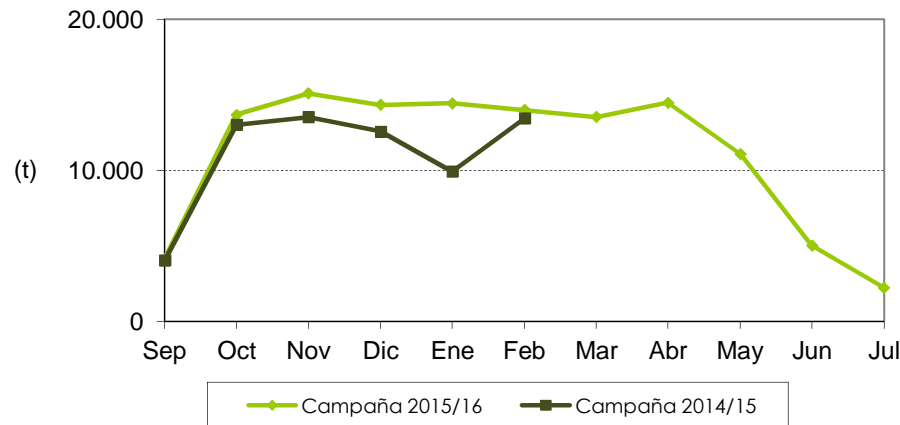


Valor unitario medio (€/kg)



Las exportaciones de berenjena se han reducido un 12% en volumen y se han incrementado un 55% en valor respecto a la campaña pasada. El crecimiento en valor de las exportaciones se debe principalmente al aumento de un 76% del valor unitario del producto en el mercado europeo. La tendencia mensual de las exportaciones a Europa es similar a la campaña anterior pero con valores inferiores desde noviembre.

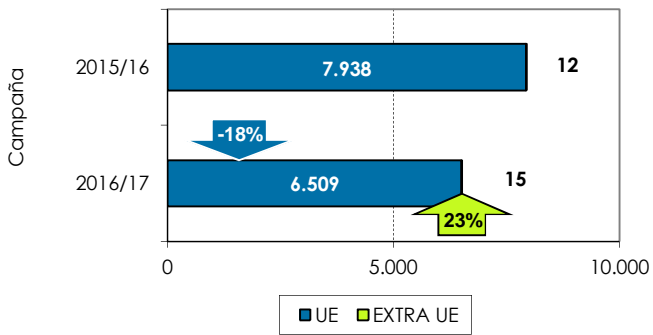
Distribución mensual exportaciones UE



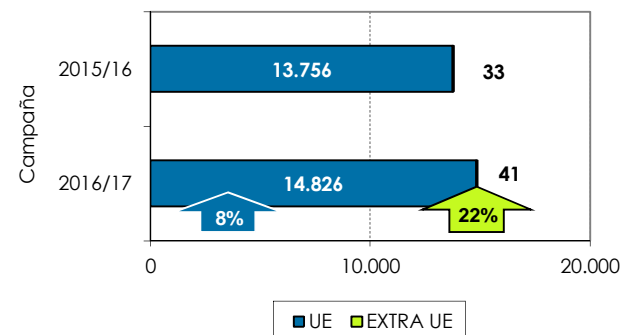
Se permite la reproducción total o parcial de los datos o gráficos de esta publicación, citando su procedencia.

6. Exportaciones andaluzas 2016/17. Judía verde. Datos acumulados de SEPTIEMBRE a FEBRERO

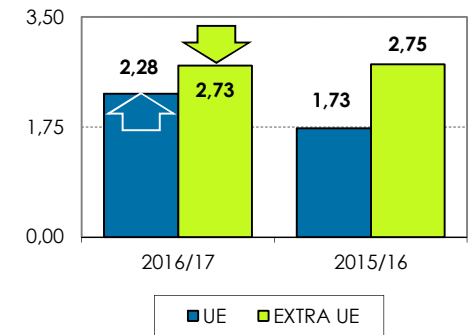
Volumen acumulado (toneladas)



Valor acumulado (miles de euros)



Valor unitario medio (€/kg)



El volumen de exportación de judía verde se ha reducido un 18% en volumen y se ha incrementado un 8% en valor, como consecuencia de un aumento del 31% del precio unitario en Europa, respecto a los valores de la pasada campaña. La evolución mensual de las exportaciones al mercado europeo ha comenzado con valores similares a la pasada campaña, aunque los siguientes meses muestran una campaña más retrasada y con valores mas bajos que la anterior. Los volúmenes de las exportaciones al mercado extra europeo han sido muy poco significativas.

Distribución mensual exportaciones UE

