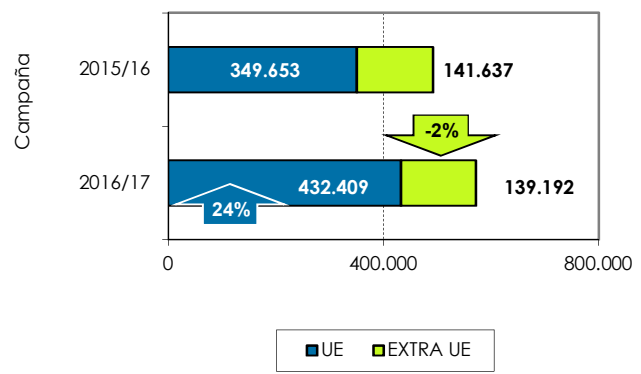
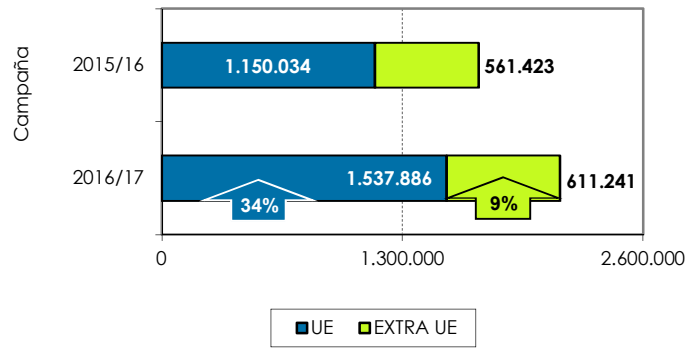


1. Exportaciones andaluzas 2016/17. Aceite de oliva virgen. Datos de OCTUBRE a SEPTIEMBRE

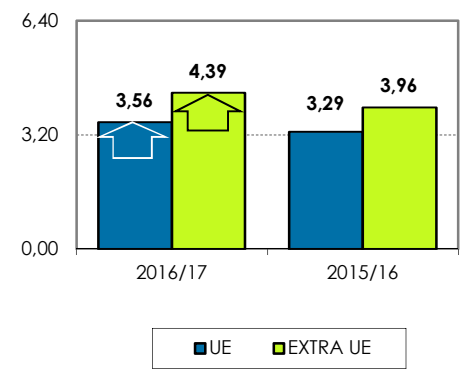
Volumen acumulado (toneladas)



Valor acumulado (miles de euros)

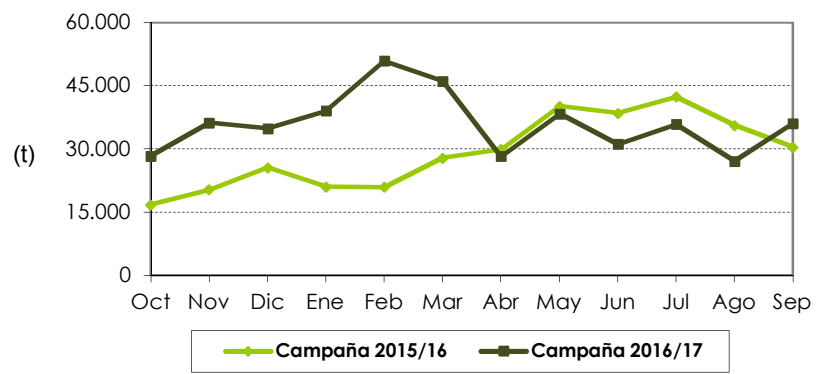


Valor unitario medio (€/kg)

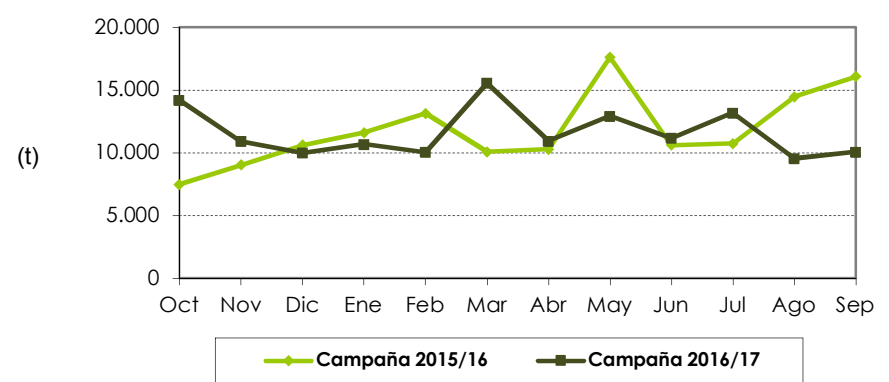


Las exportaciones de aceite de oliva virgen se han incrementado un 16% en volumen y un 26% en valor. La tendencia mensual de las exportaciones al mercado europeo es diferente a la de la pasada campaña, y valores muy por encima de la pasada campaña hasta marzo.

Distribución mensual exportaciones UE



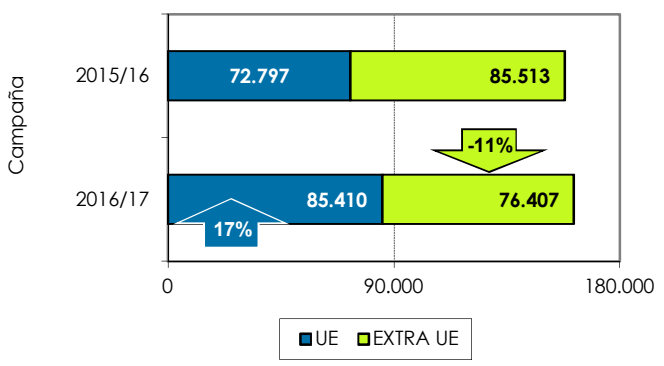
Distribución mensual exportaciones extra UE



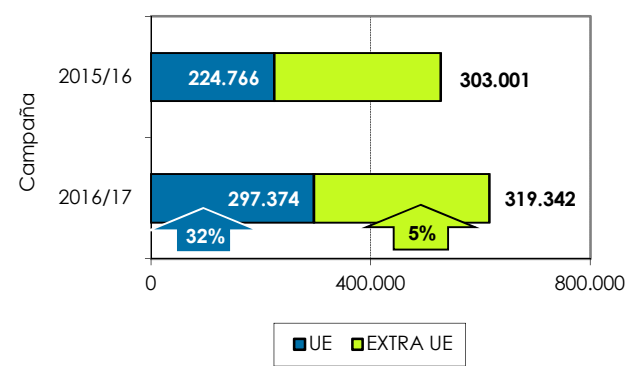
Se permite la reproducción total o parcial de los datos o gráficos de esta publicación, citando su procedencia.

2. Exportaciones andaluzas 2016/17. Otros aceites de oliva. Datos de OCTUBRE a SEPTIEMBRE

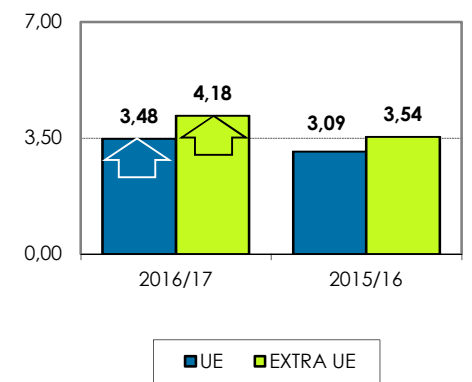
Volumen acumulado (toneladas)



Valor acumulado (miles de euros)

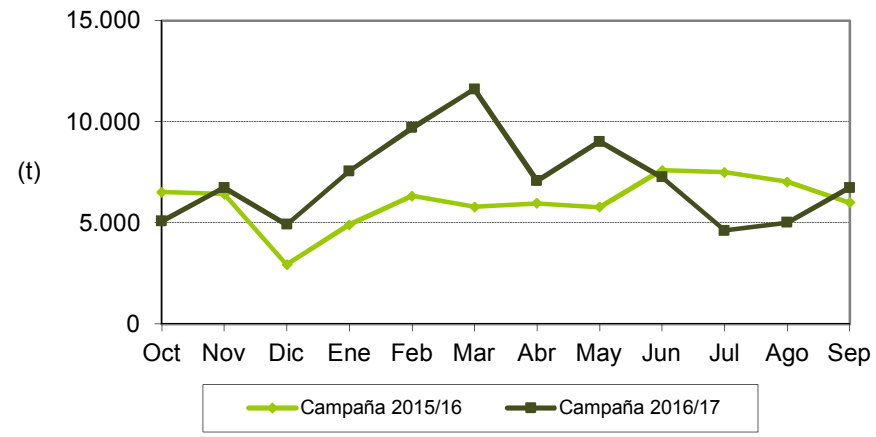


Valor unitario medio (€/kg)

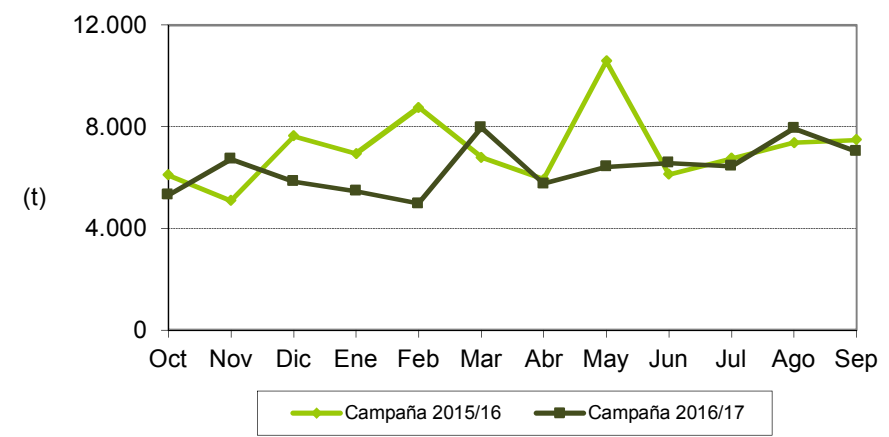


Las exportaciones de otros tipos de aceites de oliva, se han incrementado un 2% en volumen y un 17% en valor. La tendencia mensual de las exportaciones al mercado europeo es diferente a la de la pasada campaña.

Distribución mensual exportaciones UE



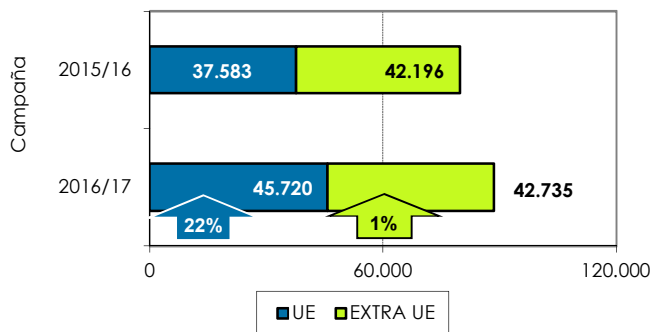
Distribución mensual exportaciones extra UE



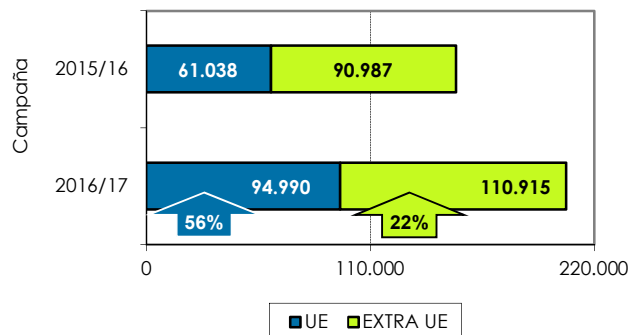
Se permite la reproducción total o parcial de los datos o gráficos de esta publicación, citando su procedencia.

3. Exportaciones andaluzas 2016/17. Aceite de orujo. Datos de OCTUBRE a SEPTIEMBRE

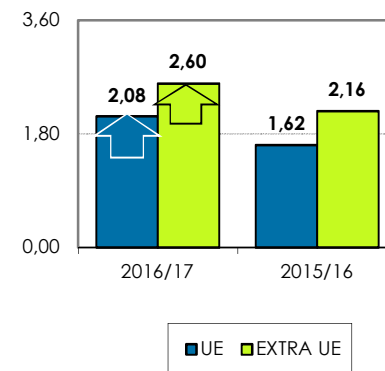
Volumen acumulado (toneladas)



Valor acumulado (miles de euros)

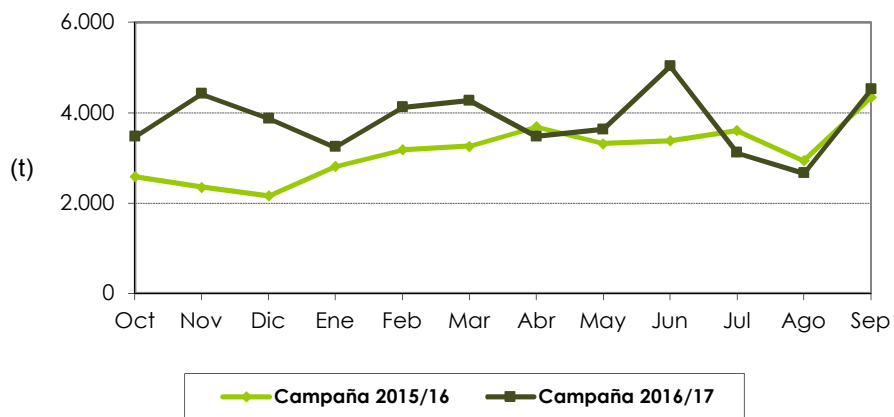


Valor unitario medio (€/kg)

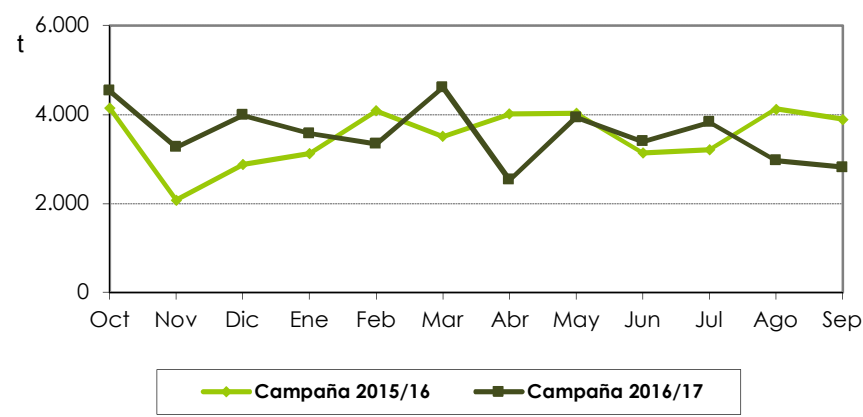


Las exportaciones de aceite de orujo han aumentado un 11% en volumen y un 35% en valor, respecto a la campaña anterior. La tendencia mensual de las exportaciones al mercado europeo es diferente a la de la pasada campaña.

Distribución mensual exportaciones UE



Distribución mensual exportaciones extra UE



Se permite la reproducción total o parcial de los datos o gráficos de esta publicación, citando su procedencia.