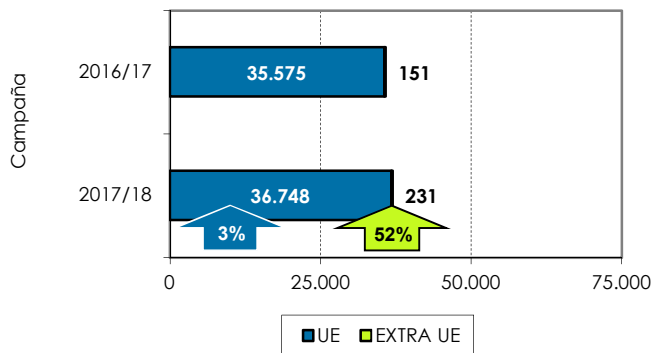
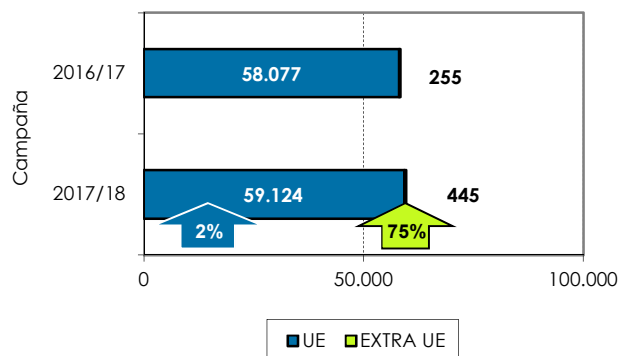


1. Exportaciones andaluzas 2017/18. Tomate. Datos acumulados de SEPTIEMBRE a OCTUBRE

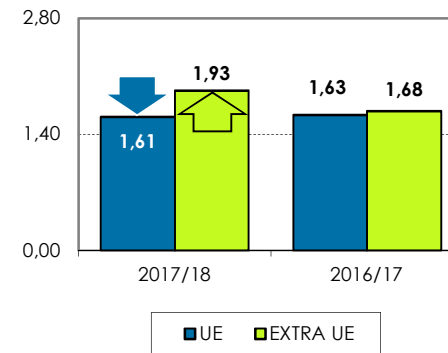
Volumen acumulado (toneladas)



Valor acumulado (miles de euros)

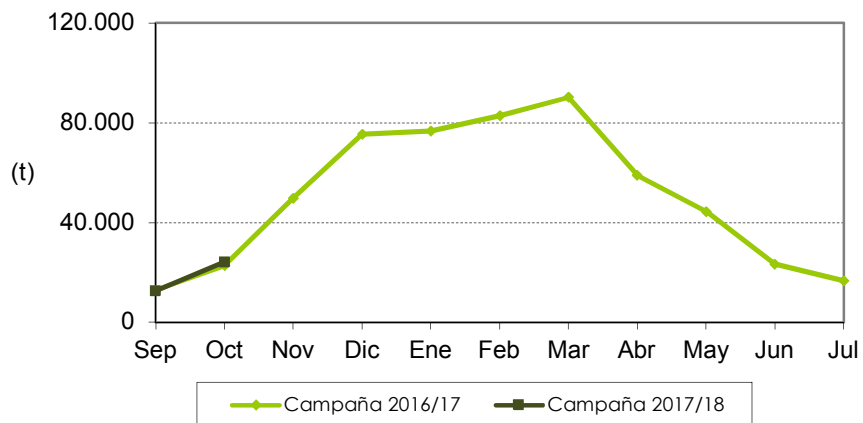


Valor unitario medio (€/kg)

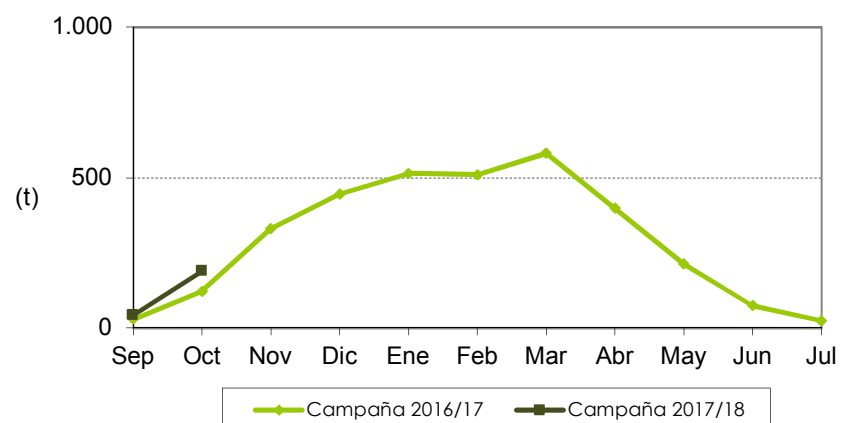


Las exportaciones de tomate han aumentado un 4% en volumen y un 2% en valor, fundamentado en un decremento del 1% del precio en el mercado europeo, respecto a la campaña precedente. La tendencia mensual de las exportaciones comunitarias es similar a la pasada campaña.

Distribución mensual exportaciones UE



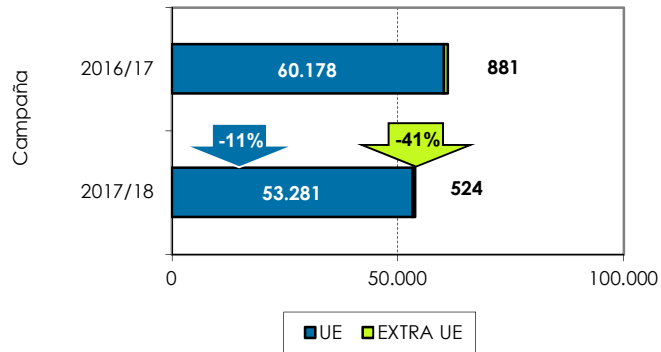
Distribución mensual exportaciones extra UE



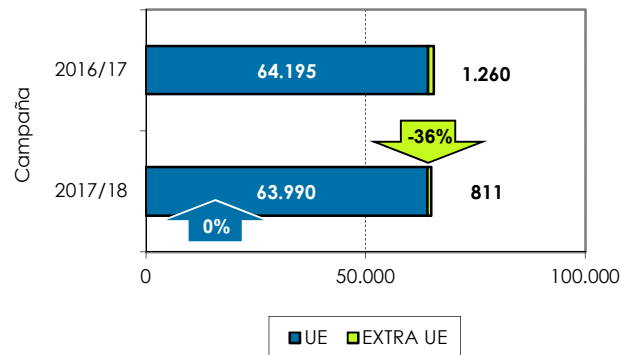
Se permite la reproducción total o parcial de los datos o gráficos de esta publicación, citando su procedencia.

2. Exportaciones andaluzas 2017/18. Pimiento. Datos acumulados de SEPTIEMBRE a OCTUBRE

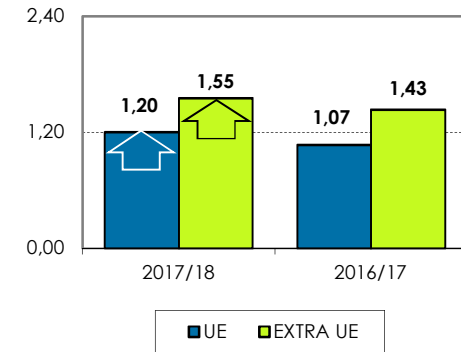
Volumen acumulado (toneladas)



Valor acumulado (miles de euros)

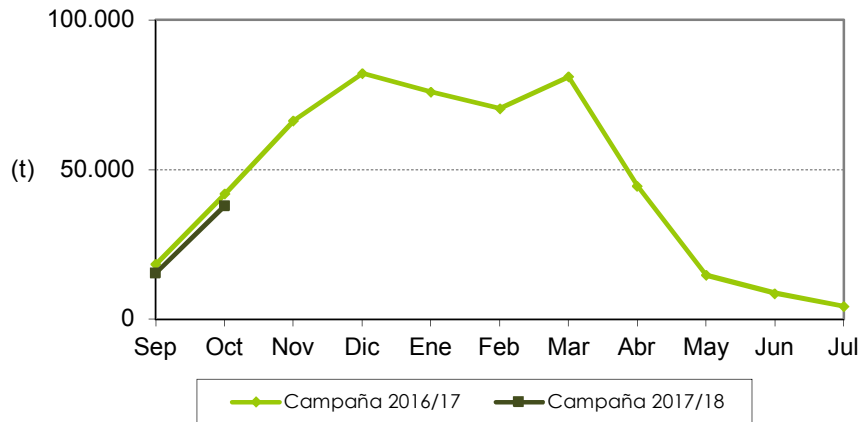


Valor unitario medio (€/kg)

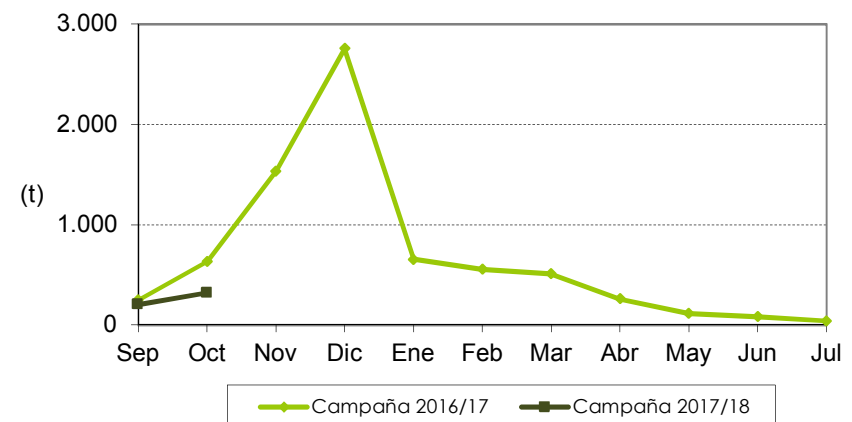


Las exportaciones andaluzas de pimiento se han reducido un 12% en volumen y un 1% en valor respecto al mismo periodo de la campaña precedente. La tendencia mensual de las exportaciones al mercado europeo es similar a la de la pasada campaña.

Distribución mensual exportaciones UE

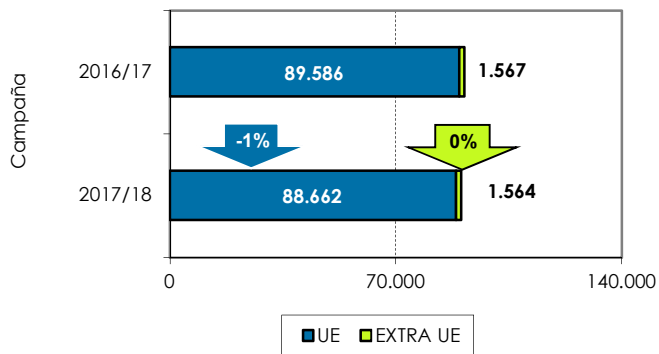


Distribución mensual exportaciones extra UE

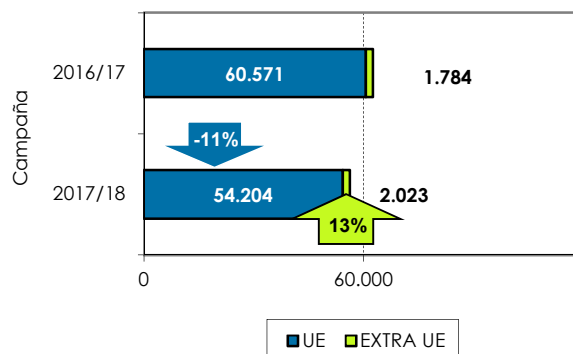


3. Exportaciones andaluzas 2017/18. Pepino. Datos acumulados de SEPTIEMBRE a OCTUBRE

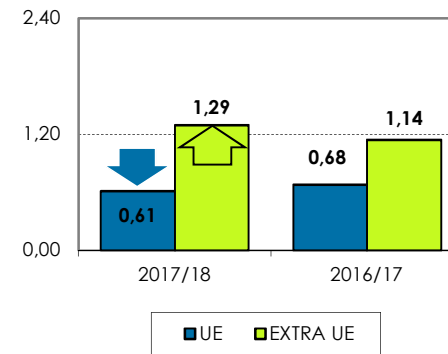
Volumen acumulado (toneladas)



Valor acumulado (miles de euros)

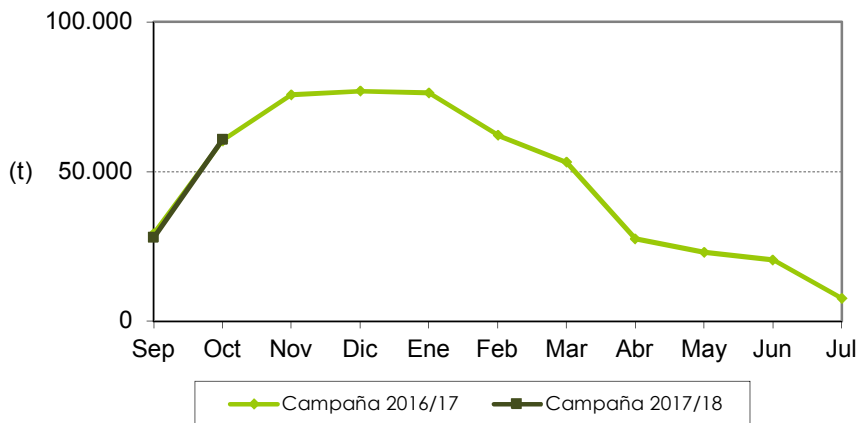


Valor unitario medio (€/kg)

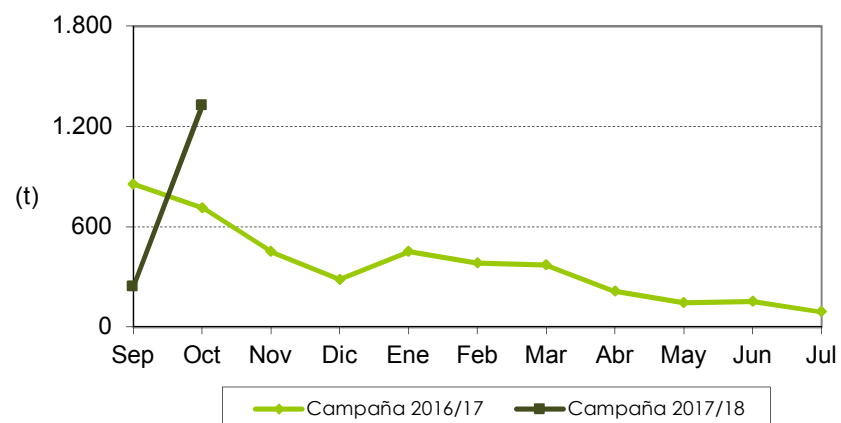


Las exportaciones de pepino se han reducido un 1% en volumen y un 10% en valor, respecto a la campaña precedente. La tendencia mensual de las exportaciones en el mercado comunitario es similar a la de la pasada campaña.

Distribución mensual exportaciones UE



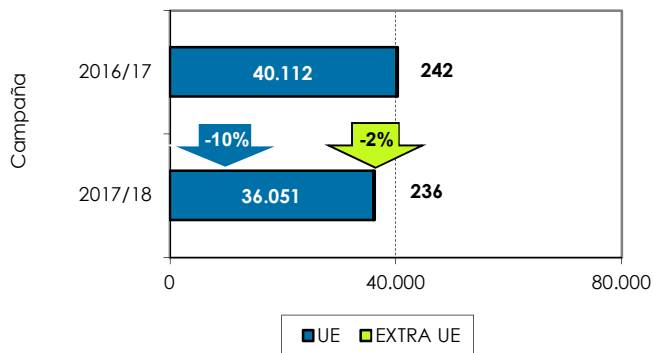
Distribución mensual exportaciones extra UE



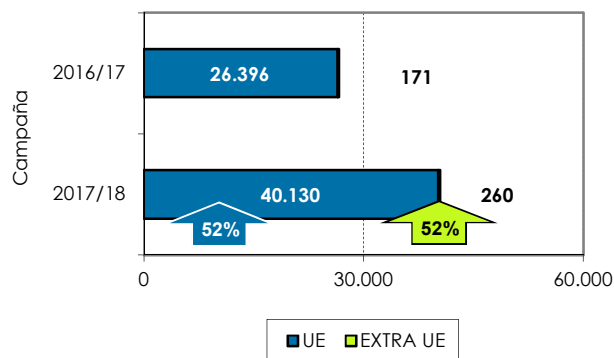
Se permite la reproducción total o parcial de los datos o gráficos de esta publicación, citando su procedencia.

4. Exportaciones andaluzas 2017/18. Calabacín. Datos acumulados de SEPTIEMBRE a OCTUBRE

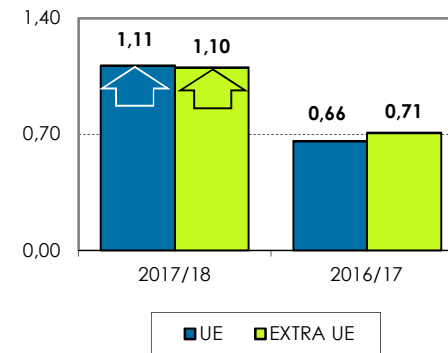
Volumen acumulado (toneladas)



Valor acumulado (miles de euros)

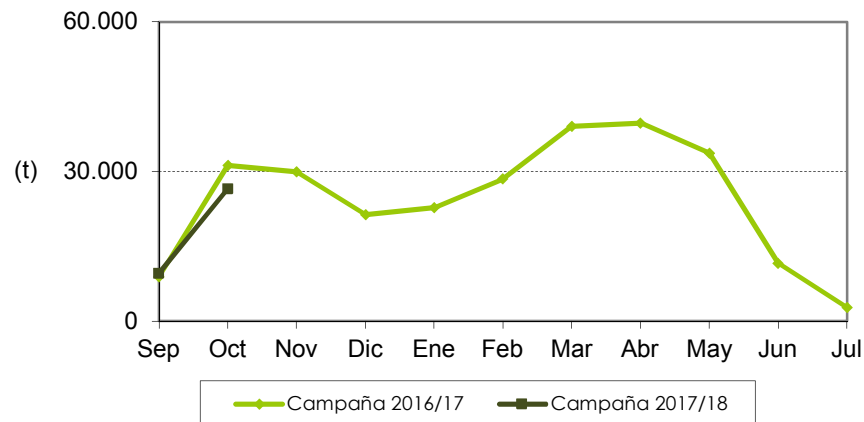


Valor unitario medio (€/kg)



Las exportaciones de calabacín se han reducido un 10% en volumen y se han incrementado un 52% en valor respecto a la campaña pasada, principalmente como consecuencia del aumento en un 69% del valor unitario en el mercado europeo. La tendencia mensual de las exportaciones al mercado europeo ha sido similar a la campaña anterior.

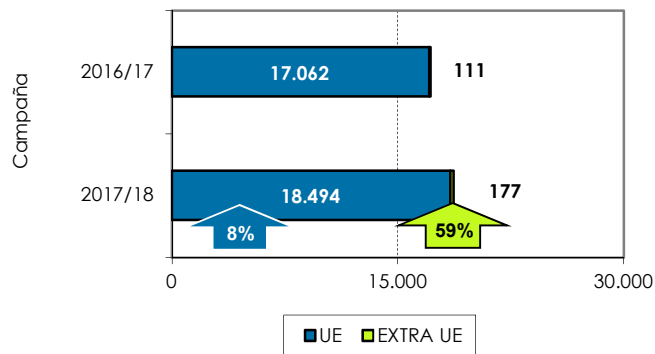
Distribución mensual exportaciones UE



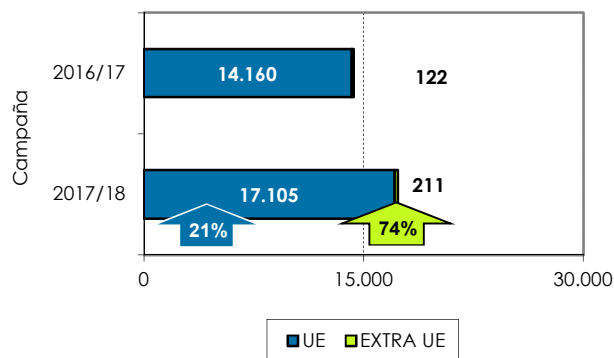
Se permite la reproducción total o parcial de los datos o gráficos de esta publicación, citando su procedencia.

5. Exportaciones andaluzas 2017/18. Berenjena. Datos acumulados de SEPTIEMBRE a OCTUBRE

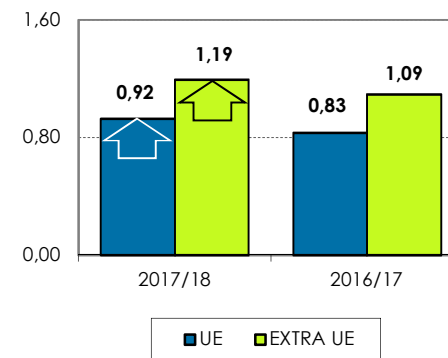
Volumen acumulado (toneladas)



Valor acumulado (miles de euros)

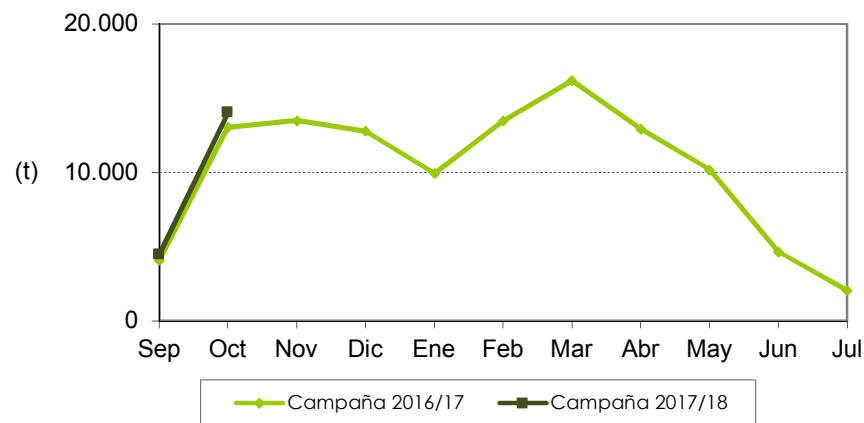


Valor unitario medio (€/kg)



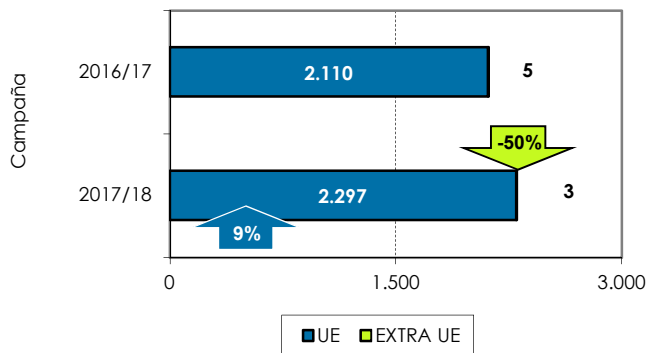
Las exportaciones de berenjena se han incrementado un 9% en volumen y un 21% en valor respecto a la campaña pasada. El crecimiento en valor de las exportaciones se debe principalmente al aumento de un 11% del valor unitario del producto en el mercado europeo. La tendencia mensual de las exportaciones a Europa es similar a la campaña anterior.

Distribución mensual exportaciones UE

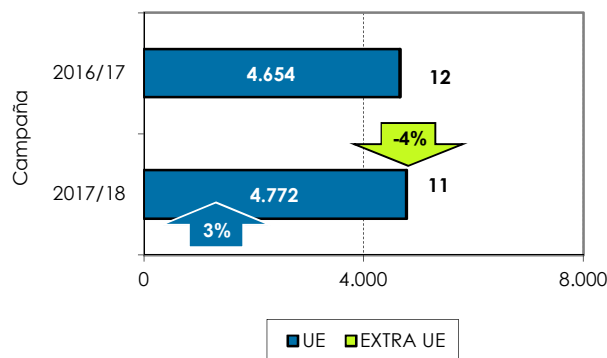


6. Exportaciones andaluzas 2017/18. Judía verde. Datos acumulados de SEPTIEMBRE a OCTUBRE

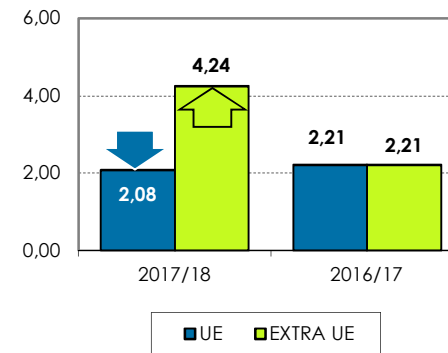
Volumen acumulado (toneladas)



Valor acumulado (miles de euros)

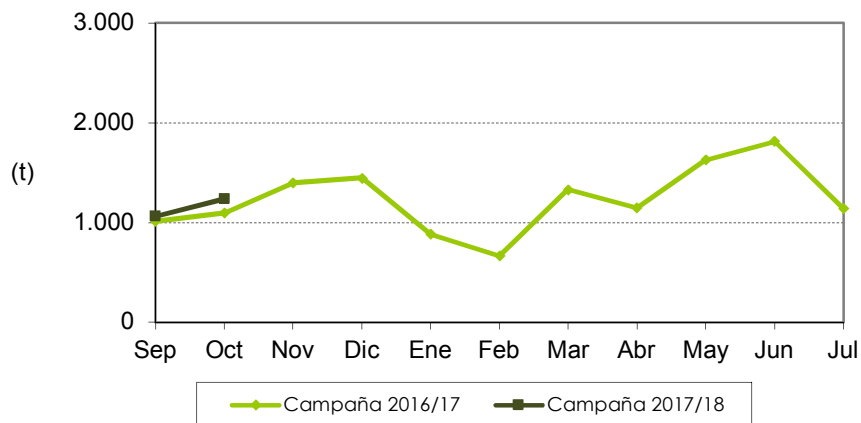


Valor unitario medio (€/kg)



El volumen de exportación de judía verde se ha incrementado un 9% en volumen y un 3% en valor, como consecuencia de un descenso del 6% del precio unitario en Europa, respecto a los valores de la pasada campaña. La evolución mensual de las exportaciones al mercado europeo ha comenzado con valores similares a la pasada campaña. Los volúmenes de las exportaciones al mercado extra europeo han sido muy poco significativas.

Distribución mensual exportaciones UE



Se permite la reproducción total o parcial de los datos o gráficos de esta publicación, citando su procedencia.