

## INFORME DE SEGUIMIENTO: SECTOR DE HORTÍCOLAS PROTEGIDOS. ANDALUCÍA SEMANA 4. CAMPAÑA 2017/18.

### SEMANA FAVORABLE PARA LAS COTIZACIONES DE PIMIENTO Y PEPINO ALMERÍA

Las suaves temperaturas registradas han propiciado un notable aumento de la oferta en origen de las hortalizas analizadas.

#### TOMATE

Las plantaciones de tomate de ciclo corto en la comarca de Níjar están retiradas o en proceso para proceder al trasplante del cultivo de primavera. A los productores que tenían una planificación de dos ciclos de cultivo, se han añadido algunos agricultores que han optado por cambiar su decisión inicial de un ciclo único de tomate a dos ciclos, motivado por el estado de agotamiento de la plantas y la incidencia parcial de virosis.

Como consecuencia, y según expertos consultados, las previsiones apuntan a una mayor superficie de sandía extratemprana y de calabacín, en detrimento de un segundo ciclo de tomate.

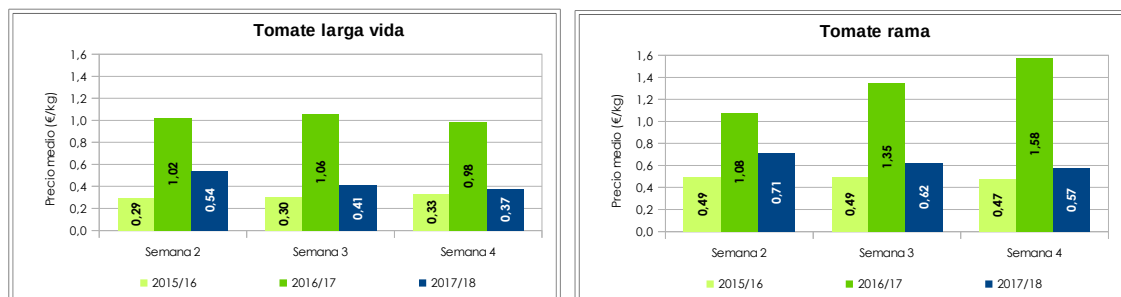
No obstante, hay que señalar que mayoritariamente se cultiva un tomate de ciclo único o largo.

Respecto a las cotizaciones, esta semana todos los tipos comerciales de tomate experimentan un descenso del precio de liquidación al agricultor, con excepción del tomate pera. El tomate pera es el tipo comercial menos cotizado en semanas anteriores, y registra un incremento moderado de precio del 6%.

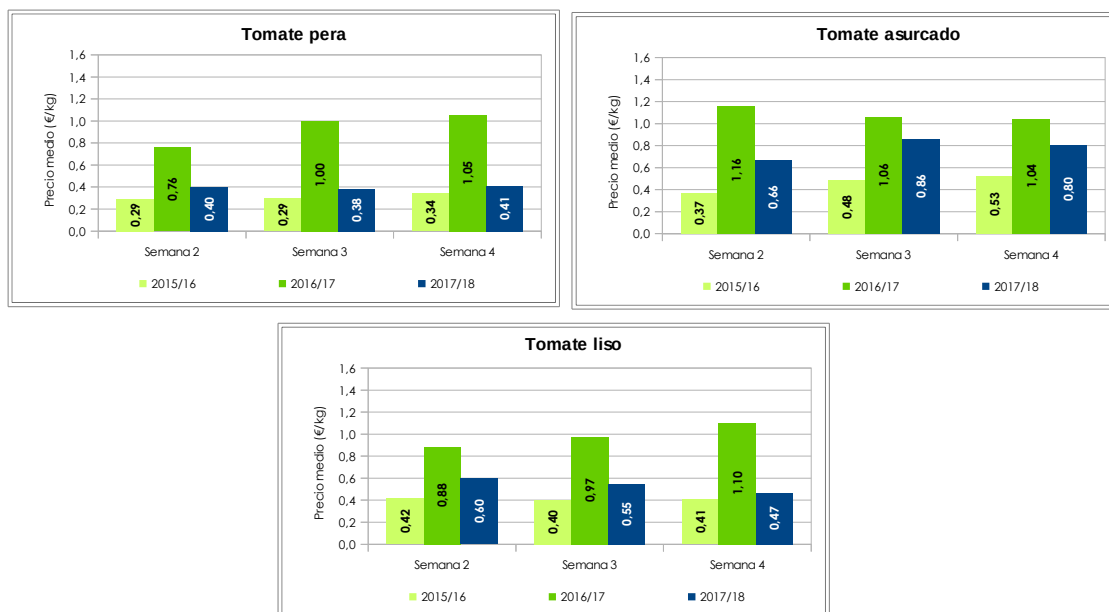
Evolución del precio de liquidación al agricultor		
Tipos de tomate	Tendencia	Semana 3→4
Tomate rama	↓	-7,7%
Tomate larga vida	↓	-8,5%
Tomate pera	↑	6,2%
Tomate liso	↓	-15,2%
Tomate asurcado	↓	-6,7%

Los siguientes gráficos muestran la comparativa de los precios semanales de liquidación al agricultor de las tres últimas semanas en las campañas 2015/16, 2016/17 y 2017/18. Se observa que los valores alcanzados por todos los tipos comerciales en las tres últimas semanas son superiores a los obtenidos en la campaña 2015/16 e inferiores a los de 2016/17, esta última considerada como muy positiva.

**Gráfico 1<sup>1</sup>.** Precios medios semanales de liquidación al agricultor por tipos comerciales



<sup>1</sup> No incluyen el tomate tipo cherry.



## Marruecos

El período de exportación de tomate a la UE bajo contingente comienza el 1 de octubre (S40) y se prolonga hasta el 20 de abril. El contingente total para la campaña 2017/18 asciende a 285.000 toneladas, manteniendo la cifra de la campaña anterior.

Hasta la semana 4 se ha consumido un 2,4% más del total del contingente que la campaña anterior.

Contingentes de exportación de Marruecos a la UE		
	Campaña 2017/18	Evolución 2017/18-2016/17
Cantidad S4	14.479 t	↑ 2,1%
Precio S4	97,61 €/100 kg	↓ -31,2%
Cantidad S40-4	125.582 t	↑ 2,4%

## PIMIENTO

Todos los tipos de pimiento, en mayor o menor medida, incrementan su precio en la semana 4 y aumentan el volumen ofertado en origen.

Los datos aportados por las principales subastas muestran un aumento importante de la producción a lo largo de esta semana, especialmente del pimiento California amarillo y rojo. El California amarillo alcanza esta semana un precio de liquidación al agricultor de 1,24€/kg, valor prácticamente igual al de la semana precedente.

El California rojo cotiza a 0,86€/kg en la semana 4, incrementando su valor un 18% respecto a la semana anterior.

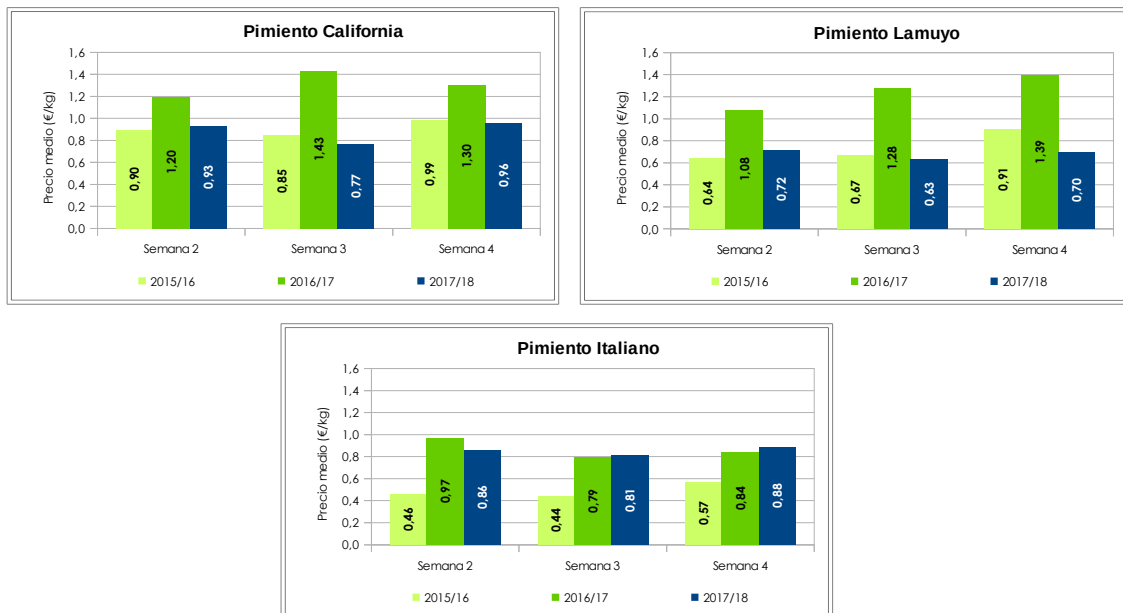
El California verde presenta importantes variaciones de precio entre subastas, determinadas por el amplio rango de calidades. La calidad inferior corresponde a las últimas recolecciones de las plantaciones más tempranas, que se retiran en enero y febrero para dar paso a los trasplantes de sandía y melones extratempranos.

Evolución del precio de liquidación al agricultor		
Tipos de pimiento	Tendencia	Semana 3→4
Pimiento California	↑	24,4%
Pimiento Italiano	↑	9,5%
Pimiento Lamuyo	↑	10,2%

Los pimientos italiano y Lamuyo, menos representativos en estas fechas, también registran un aumento de valor, pero más moderado. Ambos incrementan su precio de liquidación en torno a un 10% esta semana.

Hasta la fecha, el precio acumulado de la campaña es muy similar para estos tres tipos comerciales y se sitúa por encima de los 70 céntimos por kilo.

**Gráfico 2.** Precios medios semanales de liquidación al agricultor por tipos comerciales



## PEPINO

Según los datos aportados por las principales subastas, esta semana se produce un incremento del volumen comercializado de pepino Almería y francés. Sin embargo, las cotizaciones del pepino Almería se incrementan un 15%, mientras que el pepino corto registra un descenso del precio en origen de un 12%.

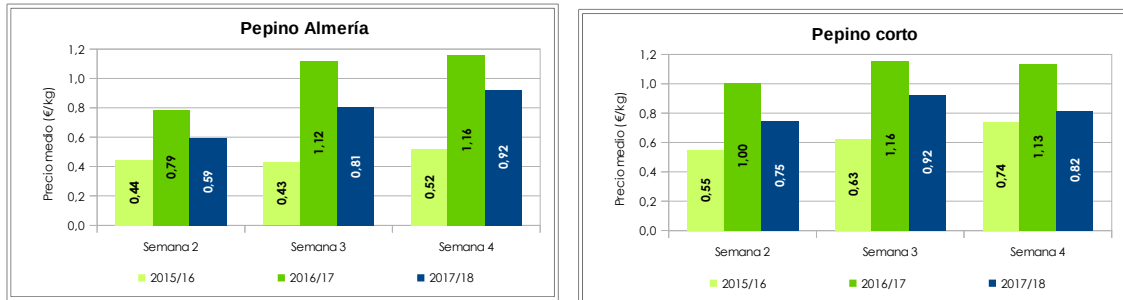
En la semana 4, el pepino más valorado es el Almería, liquidándose al agricultor por encima de los 90 céntimos por kilo. Es el tipo comercial mayoritario en volumen y va destinado a exportación. Comenzó el año con un precio de 40 céntimos por kilo pero la demanda en estas tres últimas semanas ha propiciado un crecimiento del valor del 131%.

El pepino corto también sigue la senda de crecimiento en las tres últimas semanas. Desde la primera semana del año, su precio se incrementa un 133%.

Evolución del precio de liquidación al agricultor		
Tipos de pepino	Tendencia	Semana 3→4
Pepino Almería	↑	14,7%
Pepino corto	↓	-11,7%

Comparando con las dos campañas anteriores, las cotizaciones de pepino Almería y corto se sitúan en un nivel intermedio, siendo los valores más altos que en la campaña 2015/16, pero inferiores a la 2016/17.

**Gráfico 3.** Precios medios semanales de liquidación al agricultor por tipos comerciales



### Marruecos

El período de exportación de pepino a la UE bajo contingente comienza el 1 de noviembre (S44) y se prolonga hasta el 31 de mayo. El contingente total para la campaña 2017/18 asciende a 16.800 toneladas, manteniendo la cifra de la campaña anterior.

Contingentes de exportación de Marruecos a la UE		
	Campaña 2017/18	Evolución 2017/18-2016/17
Cantidad S4	450 t	↑ 23,6%
Precio S4	113,8 €/100kg	↑ 44,9%
Cantidad S44-4	4.069 t	↓ -22,3%

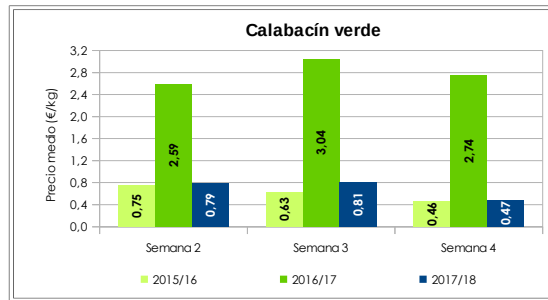
### CALABACÍN

Se encuentran en plena producción las plantaciones de mediados de noviembre y diciembre y la oferta de calabacín ha crecido sustancialmente esta semana, favorecida por las condiciones meteorológicas.

El precio del calabacín desciende significativamente respecto a la pasada semana, cerca de un 42%. No obstante, supera el valor mínimo alcanzado en la semana 1 de 2018.

Comparando los resultados de la semana 4 de las tres últimas campañas, el precio de 2018 es prácticamente el mismo alcanzado en 2016, y es muy bajo en comparación con la cifra excepcionalmente alta de 2017, momento en que se produjo un desabastecimiento como consecuencia de la escasa producción.

**Gráfico 4.** Precios medios semanales de liquidación al agricultor del calabacín



**Marruecos**

El período de exportación de calabacín a la UE bajo contingente comienza el 1 de octubre (S40) y se prolonga hasta el 20 de abril (S16). El contingente total para la campaña 2017/18 asciende a 56.000 toneladas, manteniendo la cifra de la campaña anterior.

En el tiempo transcurrido de la campaña de exportación bajo contingente 2017/18, la cantidad de calabacín que ha entrado a la UE en estas condiciones es superior en un 20% a la cantidad que entró hasta la misma semana de 2017.

Contingentes de exportación de Marruecos a la UE		
	Campaña 2017/18	Evolución 2017/18-2016/17
Cantidad S4	3.152 t	↑ 44,4%
Precio S4	65,68 €/100kg	↓ -78,5%
Cantidad S40-4	20.421t	↑ 20,5%

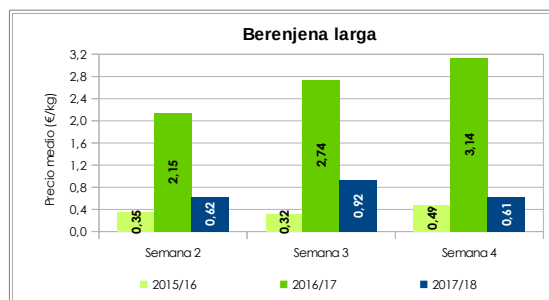
**BERENJENA**

La suaves temperaturas han propiciado un importante incremento de la oferta en origen de la berenjena y, como consecuencia, la berenjena se deprecia significativamente a lo largo de la semana. En un mercado con una demanda limitada, el precio de la berenjena es muy sensible a las variaciones de la producción.

El valor de la berenjena larga descende un 33% esta semana.

Los precios son sensiblemente superiores a las cotizaciones de 2015/16, pero muy bajos si se compara con las cotizaciones excepcionales de la pasada campaña a lo largo de las semanas analizadas.

**Gráfico 5.** Precios medios semanales de liquidación al agricultor por tipos de berenjena.





## FUENTES

- La información reflejada se ha obtenido mediante consultas a expertos del sector y datos del Observatorio de Precios y Mercados. Los precios de la campaña 2017/18 son provisionales
- Los precios han sido facilitados por empresas hortofrutícolas de Almería y/o Granada colaboradoras del Observatorio de Precios y Mercados
- El periodo de exportación, contingente total de la campaña 2017/18 y precio mínimo de entrada se establecen en el Acuerdo de Asociación UE-Marruecos
- El seguimiento de las cantidades que entran a la UE bajo contingente de tomate, calabacín y pepino, y el precio de entrada proceden de la consulta a estadísticas publicadas por DG TAXUD (Dirección General de Fiscalidad y Unión Aduanera de la Comisión Europea)

## NOTAS

- Los precios mostrados en este informe corresponden a precios medios percibidos por los agricultores, considerando las cantidades comercializadas asociadas
- Son precios netos y, por tanto, las comisiones comerciales están descontadas
- Se tienen en cuenta hortalizas clasificadas como I y II categoría comercial