

FRUTOS ROJOS

SEMANA 6 de 2018. CAMPAÑA 2017/18¹

CONTINÚA LA CONTENCIÓN EN LOS VOLÚMENES DE FRESA

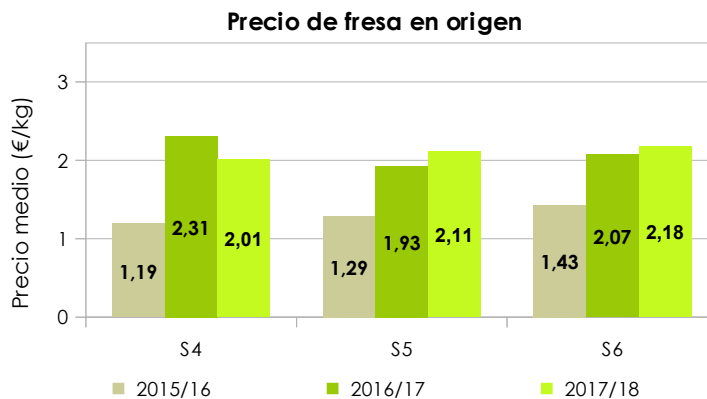
PRODUCCIÓN Y COMERCIALIZACIÓN EN ORIGEN²

FRESA

La temperatura media de la semana seis sigue fresca, a la vez que la humedad relativa se mantiene y las temperaturas mínimas han vuelto a disminuir de manera significativa esta semana, sobre todo en la primera mitad. En consecuencia, la producción de fresa continúa contenida, y ello hace que los precios en origen se mantengan.

El precio medio percibido por el agricultor esta semana ronda los 2,18 euros/kg, similar al precio de la semana anterior y al de la misma semana del año pasado.

Gráfico 1. Precio medio en origen registrado por la fresa en las semanas 4 a 6 de las campañas 2015/16, 2016/17 y 2017/18.



Nota: los precios de la campaña 2017/18 son provisionales.

Tabla 1. Precio medio semanal en origen de fresa de 1ª categoría. Campaña 2017/18.

Semanas	Diciembre				Enero				Febrer	
	49	50	51	52	1	2	3	4	5	6
Fresa	4,10	3,39	3,43	3,11	1,89	2,47	2,65	2,01	2,11	2,18

Fuente: Observatorio de Precios y Mercados

FRAMBUESA

La situación se repite en el cultivo de la frambuesa. El precio medio percibido por el agricultor en la semana seis de 2018 se sitúa en 7,32 euros/kg, mientras que los volúmenes recolectados son similares a los de la semana anterior. Dicho precio es más de un 5% superior al precio que se alcanzó en la semana sexta de 2017.

¹ El objeto del presente informe es realizar un seguimiento de la campaña 2017/18, exponiendo una visión del estado del sector de forma periódica. La información reflejada se ha obtenido mediante consultas a expertos del sector y al Observatorio de Precios y Mercados. Los precios de la campaña 2017/18 son provisionales.

² Las cotizaciones mostradas en este informe corresponden a precios medios ponderados de I categoría comercial percibidos por los productores. Los precios han sido facilitados por empresas comercializadoras de Huelva al Observatorio de Precios y Mercados.

Campaña 2017/18. Frutos Rojos¹

Se permite la reproducción total o parcial de los datos o gráficos de esta publicación, citando su procedencia.

Gráfico 2. Precio medio en origen registrado por la frambuesa en las semanas 4 a 6 de las campañas 2015/16, 2016/17 y 2017/18.

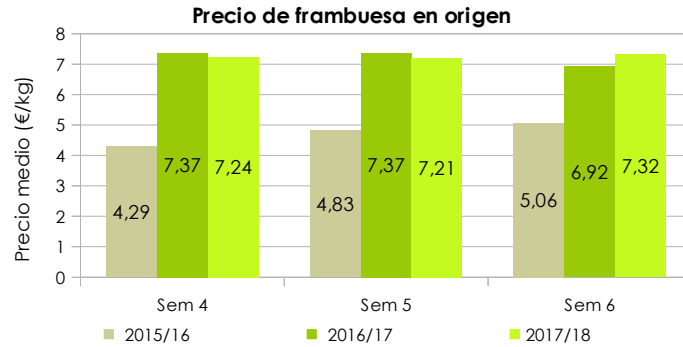


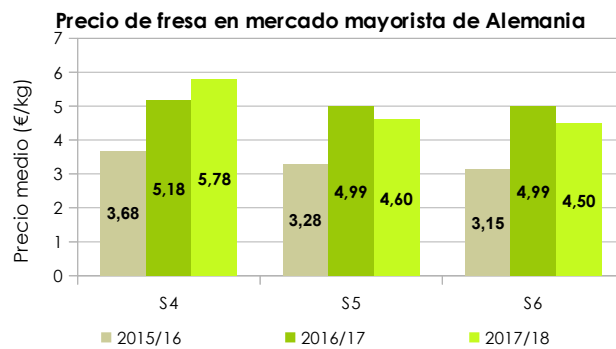
Tabla 2. Precio medio semanal en origen de frambuesa de 1ª categoría. Campaña 2017/18.

Semanas	Noviembre				Diciembre					Enero				Febrero	
	44	45	46	47	48	49	50	51	52	1	2	3	4	5	6
Frambuesa	5,16	4,98	4,82	5,45	4,92	5,90	6,00	6,15	6,02	5,73	6,46	6,68	7,24	7,21	7,32

Fuente: CAPDR. Observatorio de Precios y Mercados.

COMERCIALIZACIÓN EN DESTINO

Según datos del Ministerio Federal de Agricultura y Alimentación de Alemania, el precio medio de la fresa española en los mercados alemanes en la semana 6 de 2018 disminuye levemente respecto a la semana anterior, colocándose en 4,50 euros/kg (casi un 10% por debajo del precio de la misma semana de 2017).



La fresa de Marruecos y Grecia vuelve a ser en esta semana la principal competidora para la fresa española en los mercados alemanes en estos momentos.