

Síntesis de campaña. Leche de vaca. 2017.

1. Cotizaciones en origen de la leche de vaca en Andalucía
 - 1.1. Precio base
 - 1.2. Precio percibido por el ganadero
2. Precio percibido en la UE, España y Andalucía
3. Resumen de campaña

Con el fin de la aplicación del régimen de cuotas el 31 de marzo de 2015, entró en vigor el Real Decreto 319/2015, de 24 de abril, que establece el sistema de declaraciones para regular de una manera homogénea todo el sector lácteo. Por esta razón el periodo de campaña tenido en cuenta a la hora de hacer un análisis de cotizaciones ha pasado a ser el año natural.



Metodología

Febrero 2018

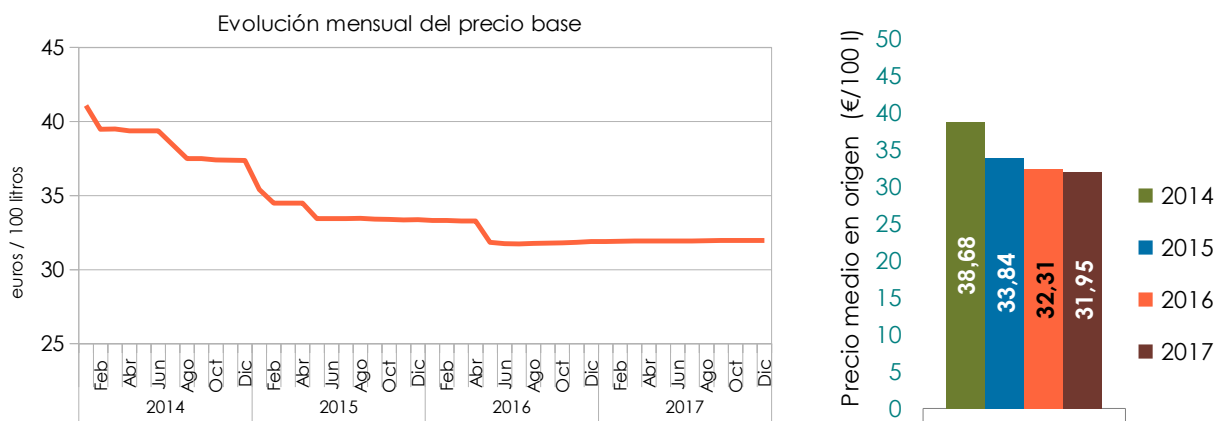
1. COTIZACIONES EN ORIGEN DE LA LECHE DE VACA EN ANDALUCÍA

1.1. PRECIO BASE

El precio base de la leche de vaca es el precio de la leche a la salida de la explotación (costes de recogida y transporte a cargo de la empresa) con unos estándares concretos de composición y de calidad en función de cada Estado Miembro. Este precio alcanzó una cota máxima en Andalucía en enero de 2014 (41 €/100 litros), y a partir de ese momento no ha dejado de decrecer. En marzo de 2015 desapareció el régimen de cuotas lácteas, en un momento en que la producción láctea se había visto incrementada como consecuencia de unos buenos precios, y el consumo tenía una tendencia a la baja, ya que Rusia había cerrado fronteras a los productos comunitarios y la demanda china se había reducido. Con la liberalización del mercado el precio volvió a bajar en mayo de 2015, tras la cual, el precio base se mantuvo más o menos constante durante un año.

En mayo de 2016 el precio base experimentó una nueva bajada. Posteriormente, durante el segundo semestre de 2016 y todo el año 2017 el precio base no ha sufrido modificaciones significativas.

El precio base medio anual de 2017 en Andalucía ha alcanzado los 31,95 €/100 l, acumulando una pérdida del 17,4% en los cuatro últimos años.



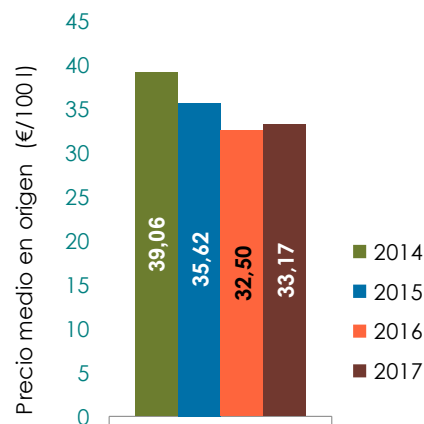
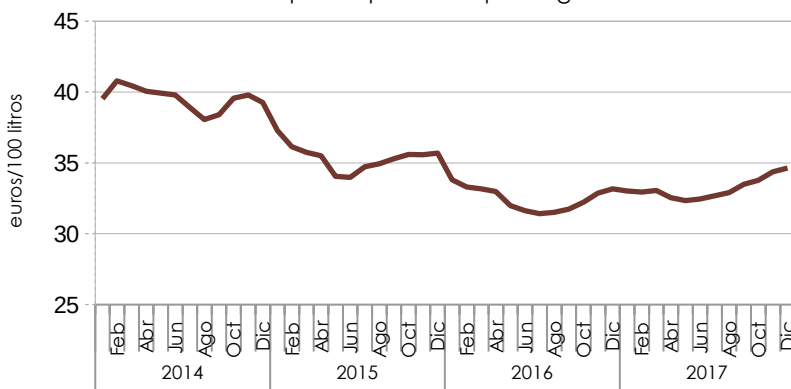
Fuente: Observatorio de Precios de la CAPDR

1.2. PRECIO PERCIBIDO POR EL GANADERO

El precio percibido medio anual por el ganadero (resultado de complementar el precio base con una serie de bonificaciones / penalizaciones y primas complementarias) ha alcanzado en 2017 en Andalucía los 33,17 euros/100 litros, lo que supone un aumento del 2% respecto al año anterior. Ha sido a partir de agosto de 2017 cuando se ha podido observar una tendencia clara al alza.

Por otro lado, el volumen de entregas de leche de vaca originaria de explotaciones andaluzas en 2017, según el FEAGA, ha sido de 547,1 millones de kg, un 4,5% superior que en 2016. A pesar de la reducción (en un 4,4%) del número de ganaderos andaluces con entregas, se ha incrementado la producción.

Evolución del precio percibido por el ganadero



Fuente: Observatorio de Precios de la CAPDR

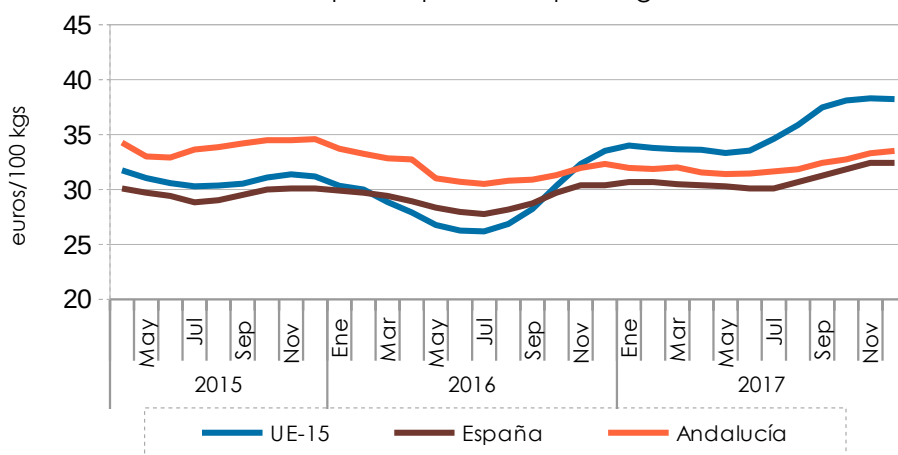
2. PRECIO PERCIBIDO EN LA UE, ESPAÑA Y ANDALUCÍA

El precio medio de la leche de vaca en la UE comenzó a tender al alza después del verano de 2016 (había sido en el tercer trimestre de 2016 cuando se produjo la situación más negativa para los márgenes de los ganaderos). Se estabilizó durante el primer semestre de 2017 y, posteriormente, a lo largo del segundo semestre continuó evolucionando al alza. Al incremento de los precios de la leche en la UE se une el hecho de que los precios de los piensos para el ganado vacuno hayan cerrado 2017 algo más baratos que a comienzos del año, lo que también ha contribuido a la recuperación del sector.

El precio medio percibido por el ganadero en la UE ha crecido un 12,44% a lo largo de 2017. En España ese incremento ha sido del 5,70% y en Andalucía del 4,86%.

A lo largo de todo 2017 el precio percibido por el ganadero de la UE se ha situado por encima del precio percibido por el ganadero andaluz. No obstante, el precio percibido por la leche de vaca en Andalucía continúa estando por encima del precio percibido por el ganadero español, aunque cada vez se encuentran más próximos.

Evolución del precio percibido por el ganadero



Fuente: Observatorio Europeo de la Leche y Observatorio de Precios de la CAPDR.

Nota: los precios de Andalucía se han obtenido del Observatorio de Precios de la CAPDR tras cambiar la unidad de medida, habiéndose utilizado para la conversión la densidad media de la leche de vaca de 1,032 kg/l.

3. RESUMEN DE CAMPAÑA

El censo de vacas lecheras en Andalucía, que representa algo más del 7% del censo de vacas lecheras a nivel nacional, acumula un crecimiento del 6,9% entre 2015 y 2017, estando esta tendencia determinada por el censo de vacas lecheras de Córdoba, provincia que concentra algo más del 60% de las vacas lecheras andaluzas. El volumen de entregas de leche de vaca originaria de explotaciones andaluzas en 2017, según el FEGA, ha sido de 547,1 miles de toneladas, un 4,5% superior que en 2016 (y un 7,6% mayor que en 2015). Este incremento de la producción no solo se debe al mayor número de vacas lecheras, si no también al aumento de la producción de leche por vaca, que en los dos últimos años ha aumentado un 3,1%.

Por el contrario, el número de ganaderos andaluces con entregas al final del año 2017 (533), disminuyó en un 4,3% con respecto al mes de diciembre de 2016. La disminución acumulada es del 7,9% respecto a diciembre de 2015).

El incremento de la producción de leche a pesar de la disminución del número de ganaderos con entregas pone de relieve el aumento de la productividad de las explotaciones andaluzas tras la eliminación de las cuotas lácteas.

	2015	2016	2017
Vacas lecheras (número)	56.357	57.288	58.770
Volumen de entregas (toneladas)	508.563	523.489	547.097
nº de ganaderos con entregas *	579	557	533

Fuente: MAPAMA (Encuestas ganaderas) y FEGA.

*: en el mes de diciembre

El incremento del precio percibido por el ganadero en 2017 (+2%) junto con el incremento de la producción (+4,5%) parece indicar que se ha producido un leve aumento de la rentabilidad de las explotaciones andaluzas en este último año.