



## FRUTOS ROJOS

SEMANA 10 de 2018. CAMPAÑA 2017/18<sup>1</sup>

### BAJADA DE LA PRODUCCIÓN COMERCIALIZADA DE FRESA

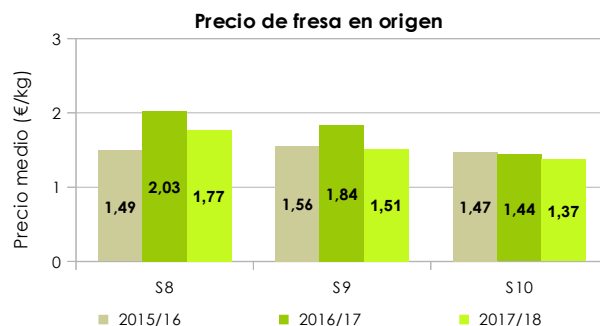
#### PRODUCCIÓN Y COMERCIALIZACIÓN EN ORIGEN<sup>2</sup>

##### FRESA

Con las actuales condiciones meteorológicas de alta humedad relativa y aumento de las temperaturas mínimas, el incremento esperado del volumen recolectado y comercializado que corresponde a una semana normal de marzo no ha tenido lugar. La aparición de podredumbres obliga a desechar parte de la fruta en el campo, por lo que en la semana 10 ha habido comercializadoras que han visto disminuir el volumen comercializado respecto a la semana anterior hasta en un 20%.

El precio medio percibido por el agricultor en la semana diez para la fresa envasada en formato estándar se sitúa en 1,37 euros/kg (un 4,7% por debajo del precio de la misma semana de la campaña anterior). A pesar de que en esta semana los precios han vuelto a bajar (del orden de un 9%), aún pueden considerarse precios que no se desvían mucho de lo normal para el momento de la campaña.

**Gráfico 1.** Precio medio en origen registrado por la fresa de categoría I en envases de formato estándar en las semanas 8 a 10 de las campañas 2015/16, 2016/17 y 2017/18.



Nota: los precios de la campaña 2017/18 son provisionales.

**Tabla 1.** Precio medio semanal en origen de fresa de 1ª categoría. Campaña 2017/18.

Semanas	Enero				Febrero				Marzo	
	1	2	3	4	5	6	7	8	9	10
Fresa	1,83	2,52	2,78	2,07	2,18	2,24	2,15	1,77	1,51	1,37

Fuente: Observatorio de Precios y Mercados

En campañas anteriores, llegada la semana diez, se llevaba comercializado alrededor del 25% de la producción total esperada en la campaña.

<sup>1</sup> El objeto del presente informe es realizar un seguimiento de la campaña 2017/18, exponiendo una visión del estado del sector de forma periódica. La información reflejada se ha obtenido mediante consultas a expertos del sector y al Observatorio de Precios y Mercados. Los precios de la campaña 2017/18 son provisionales.

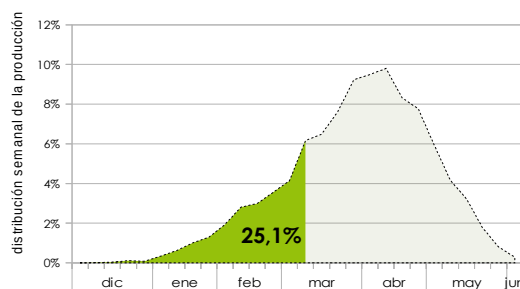
<sup>2</sup> Las cotizaciones mostradas en este informe corresponden a precios medios ponderados de I categoría comercial percibidos por los productores. Los precios han sido facilitados por empresas comercializadoras de Huelva al Observatorio de Precios y Mercados.

#### Campaña 2017/18. Frutos Rojos<sup>1</sup>

Se permite la reproducción total o parcial de los datos o gráficos de esta publicación, citando su procedencia.



**Gráfico 2.** Distribución de la producción comercializada acumulada desde el inicio de campaña hasta la semana 10 (media de las cinco campañas anteriores).



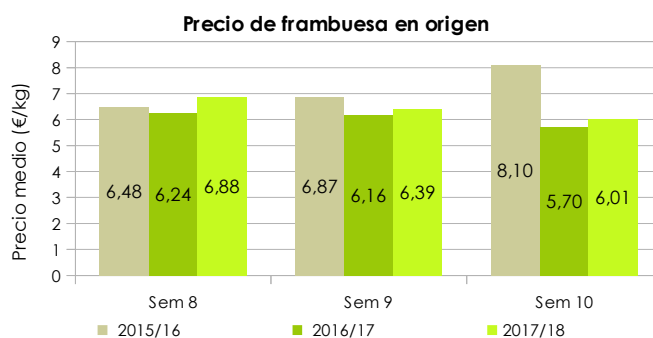
Fuente: Observatorio de Precios y Mercados

## FRAMBUESA

La producción recolectada de frambuesa evoluciona favorablemente y en esta semana se ha podido comercializar alrededor de un 8% más que en la semana anterior.

Los precios siguen tendiendo a la baja por cuarta semana consecutiva, situándose el precio medio percibido por el agricultor en la décima semana de 2018 en 6,01 euros/kg, un 6% por debajo del precio de la semana pasada, aunque vuelve a registrar valores superiores al del precio de la frambuesa en la misma semana de la campaña precedente.

**Gráfico 3.** Precio medio en origen registrado por la frambuesa en las semanas 8 a 10 de las campañas 2015/16, 2016/17 y 2017/18.



La demanda de frambuesa en los mercados internacionales continúa aumentando por la buena imagen de los frutos rojos como alimentos saludables.

**Tabla 2.** Precio medio semanal en origen de frambuesa de 1ª categoría. Campaña 2017/18.

Semanas	Enero				Febrero				Mar	
	1	2	3	4	5	6	7	8	9	10
Frambuesa	6,47	6,74	7,30	7,24	7,21	7,36	7,23	6,88	6,39	6,01

Fuente: CAPDR. Observatorio de Precios y Mercados.

## COMERCIALIZACIÓN EN DESTINO

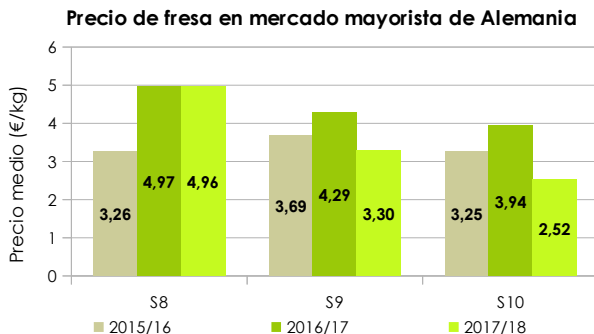
Según datos del Ministerio Federal de Agricultura y Alimentación de Alemania, el precio medio de la fresa española en los mercados mayoristas alemanes en la semana 10 de 2018 se posiciona en 2,52 euros/kg, un 24% por debajo del precio de la semana anterior (y un 36% inferior al precio de la misma semana del año pasado).

### Campaña 2017/18. Frutos Rojos2

Se permite la reproducción total o parcial de los datos o gráficos de esta publicación, citando su procedencia.



**Gráfico 4.** Precio de fresa de origen español en mercados mayoristas de Alemania. Semanas 8 a 10 de las campañas 2015/16, 2016/17 y 2017/18.



En esta semana la fresa española encuentra en los mercados alemanes la competencia de la fresa de distintos orígenes europeos fundamentalmente, si bien el precio de la fresa española es mucho más competitivo.

