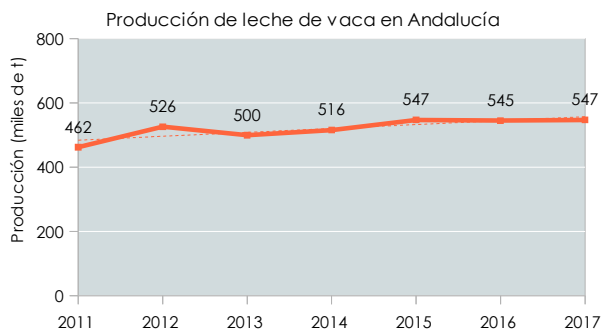


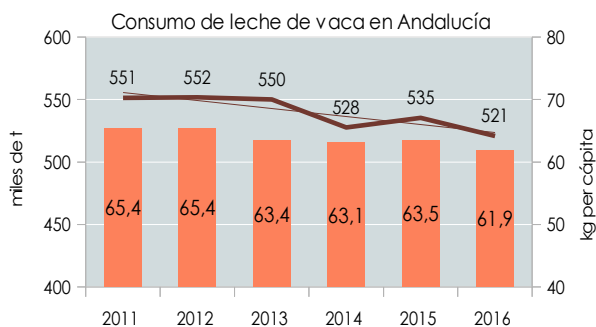
Leche de vaca: Campaña 2017

Producción y consumo

El mercado andaluz de leche de vaca ha sido tradicionalmente deficitario al ser la producción insuficiente para abastecer el consumo, pero en 2015 se produjo un cambio de escenario como consecuencia de la liberalización del mercado a raíz de la desaparición del sistema de cuotas lácteas. Tanto en 2015 como en 2016 la producción ha superado al consumo debido al aumento del volumen de producción y a la tendencia a disminuir del consumo.



Fuentes: MAPAMA (Estadística láctea anual) y FEAGA (2017).



Fuente: MAPAMA. Panel de consumo

La producción andaluza de leche de vaca en 2016 fue de 545.100 toneladas y representó el 7,7% de la producción nacional y el 0,36% de la producción de la UE. El 60,4% de las vacas lecheras de Andalucía se localiza en la provincia de Córdoba.

En **2017** el volumen producido de leche de vaca originaria de explotaciones andaluzas, según las Declaraciones del FEAGA, ha sido un 4% superior que en 2016.

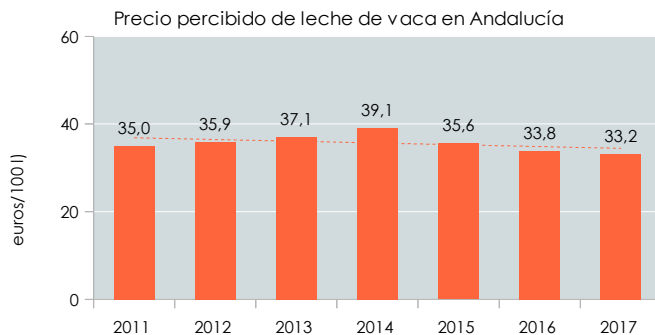
Desde hace años el consumo total y el consumo per cápita de leche líquida en hogares de Andalucía tiende a la baja.

El consumo de leche líquida en Andalucía en 2016 fue de 520.862 toneladas, por lo que ha retrocedido un 2,7% respecto a 2015 (un -2,2% en España). El consumo per cápita andaluz en 2016 se situó en los 61,92 kg/habitante y año, frente a los 63,5 kg/habitante y año registrados en 2015.

Precios

En el periodo 2010-2014 el precio percibido por el ganadero andaluz tendió al alza pero en 2015 retrocedió un 8,8% como consecuencia del cese del sistema de cuota láctea en abril de 2015. En 2016 el precio sufrió un nuevo descenso del 5,1% como consecuencia del crecimiento de la oferta autóctona.

En 2017, entre agosto y diciembre, el precio de la leche experimentó una mejora generalizada en la UE, si bien en España y Andalucía dicha mejora ha sido bastante menor.



Fuente: MAPAMA (Precios percibidos por CCAA y provincias) y Observatorio de Precios (2017)

La oferta de leche cruda en Andalucía ha sido tradicionalmente dispersa mientras que la demanda de la industria se encontraba muy concentrada. Pero en 2013 se constituyó una Organización de Productores (OP) llamada **OPL del Sur**, cuyo fin es integrar a la mayor parte de los productores andaluces (además de algunos de Extremadura y de Castilla La Mancha) y obtener una mejor posición negociadora de los precios de aquellos productores que no tienen capacidad industrial, frente a la industria. En 2017 OPL del Sur cuenta con 666 productores y comercializa 569,18 miles de toneladas, lo que la convierte en la segunda OP por volumen a nivel nacional.

Comercio exterior

El comercio exterior de leche de vaca no es muy voluminoso para Andalucía. Entre 2012 y 2017 el volumen de leche exportado se ha contraído además un 69,7%.

El principal socio comercial para Andalucía es Francia.

Comercio exterior de leche y nata (concentrada y sin concentrar)

	2011	2012	2013	2014	2015	2016	2017
Exportaciones (t)	10.970	54.017	42.277	31.233	16.728	13.163	16.379
Importaciones (t)	33.991	27.942	14.344	17.937	17.279	20.309	17.161
(Exp - Imp)	-23.021	26.075	27.933	13.296	-551	-7.146	-782

Fuente: DATACOMEX.

Ayudas al sector

Ayudas asociadas al vacuno de leche

Ayuda sectorial

Importes unitarios provisionales de la ayuda sectorial. Campaña 2017 (€/animal)

Nº de vacas	España peninsular	Región insular y zonas de montaña
Primeras 75 vacas	125	137
Resto de vacas	62	68

N.º de animales determinados que cumplen de manera provisional los requisitos de la ayuda. Campaña 2017

CCAA	España peninsular		Región insular y zonas de montaña	
	Primeras 75 vacas	Resto de vacas	Primeras 75 vacas	Resto de vacas
Andalucía	33.791	21.049	1.620	1.875
España	396.808	171.066	205.879	44.637

Ayudas por derechos especiales

El importe unitario provisional para esta ayuda para la Campaña 2017 es de 173,997968 €/animal.

N.º de animales determinados que cumplen de manera provisional los requisitos de la ayuda. Campaña 2017

CCAA	APS Provisionales
Andalucía	2.394
España	12.799

Ayuda excepcional de adaptación al sector productor vacuno de leche: RD 70/2017

Medida destinada a no incrementar la producción.

El importe de la ayuda consistirá en un pago de 200€ para los ganaderos incluidos en el régimen de pequeños agricultores. Se han registrado 114 solicitudes admisibles a nivel nacional. Una vez descontado este montante, el resto se recoge en la siguiente tabla:

CCAA	Solicitudes aceptadas	Animales determinados
Andalucía	447	12.196
TOTAL	10.324	324.910
IMPORTE UNITARIO (€/animal)	36,039958	

Medida destinada a incentivar la ejecución de proyectos de cooperación

CCAA	Solicitudes aceptadas
Andalucía	425
TOTAL	6.350
IMPORTE UNITARIO (€/animal)	461,911023

Medidas de regulación de mercados

Almacenamiento privado de mantequilla, leche desnatada en polvo y queso: medida no operativa (al cierre de 2017 en España no queda en almacén ninguna cantidad de estos productos).

Intervención pública de mantequilla y leche desnatada en polvo. Al cierre de 2017 en España se encuentran en almacén 3.996 toneladas de leche desnatada en polvo y en la Unión Europea 378.051 toneladas. En relación a la mantequilla, no se encuentra en almacén ninguna cantidad tanto en España como en la Unión Europea.

Restituciones a la exportación: Actualmente tienen fijado un valor unitario cero. No se pueden solicitar.

Fomento del consumo en las escuelas de leche y productos lácteos: En el curso escolar 2017/2018 se han vuelto a poner en funcionamiento.

Promoción dentro de la UE y en terceros países: El último programa aceptado destinado al sector lácteo es el "Programa de promoción de leche y productos lácteos en el marco de unas prácticas dietéticas adecuadas: Dí que sí". El periodo de ejecución es de 2017 a 2018.