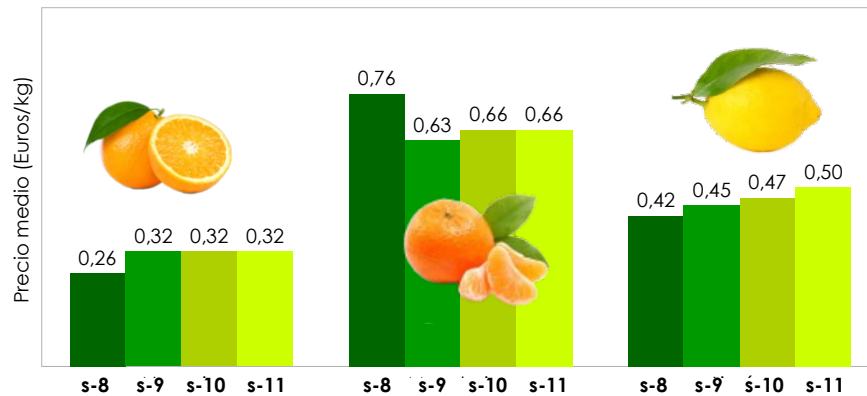


CÍTRICOS. INFORME SEMANAL, SEMANA 11. CAMPAÑA 2017/18

Daños en la cosecha de cítricos en las últimas semanas

La bajada de temperatura de los últimos días y las rachas fuertes de viento, unido a las precipitaciones y las condiciones de humedad que se mantienen en las últimas semanas, han originado daños por granizo, rameado y caída de fruta en la cosecha andaluza de cítricos. Son escasas las operaciones comerciales cerradas debido, por un lado, a la imposibilidad de acceso a las plantaciones para la recolección y, por otro, al estado de madurez, de humedad y de daños físicos en la fruta. Es por ello que, en general, las cotizaciones medias de los cítricos en árbol en la semana 11 de 2018 se han mantenido constantes con respecto a la semana 10, exceptuando el limón, que incrementa su valor en un 6%.

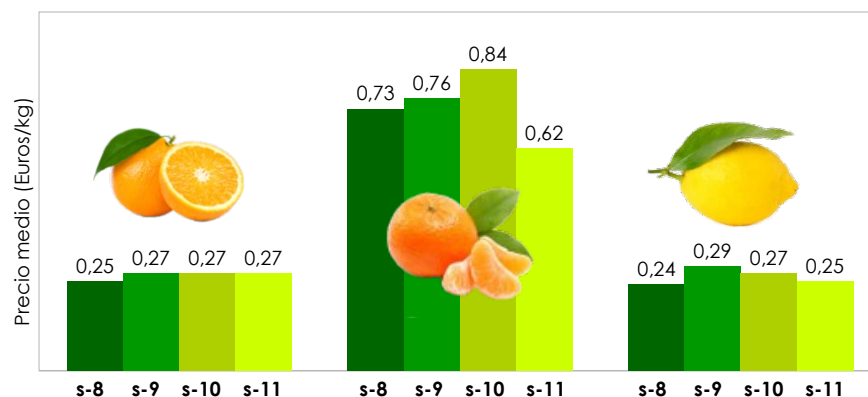
Gráfico 1. Precios medios en árbol de los cítricos. Semanas: semana 8 y semana 11 /2018.



Fuente: Observatorio de Precios y Mercados de la CAPDER.

Las cotizaciones medias de la naranja, la mandarina y el limón en campo en la semana 11 de la campaña actual, mantienen, por lo general, valores superiores a los precios medios alcanzados por los mismos en el período análogo de la campaña 2016/17. Concretamente, la naranja y la mandarina aumentan su valor en un 18% y un 6%, respectivamente; registrando el limón el mayor aumento, que incrementa su valor de 0,25 €/kg, registrado en la semana 11 de 2017, a los 0,5€/kg alcanzados en la misma semana de 2018. En la gráfica siguiente se muestran las cotizaciones medias de los cítricos en campo registradas entre las semanas 8 y 11 de la campaña precedente.

Gráfico 2. Precios medios en árbol de los cítricos. Semanas: 8-11 /2017.

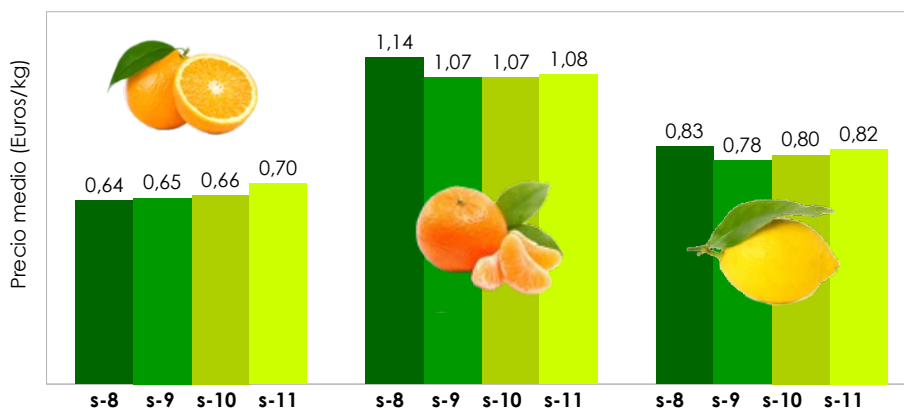


Fuente: Observatorio de Precios y Mercados de la CAPDER.

A mediados del mes de marzo, concretamente en la semana 11 de 2018, las cotizaciones medias de los cítricos a la salida de la central de manipulación han aumentado ligeramente con respecto a la semana anterior. Concretamente, la naranja aumenta en un 6% su valor, y el limón y la mandarina lo hacen en un 2,5% y un 1%, respectivamente. Dada la disminución de oferta de producto de las últimas semanas y la disminución de fruta almacenada en los centros de manipulación y envasado del sector, se espera que los precios medios aumenten en las próximas semanas.

A continuación se representan las cotizaciones medias de los cítricos a la salida de almacén entre las semanas 8 y 11 de la campaña 2017/18.

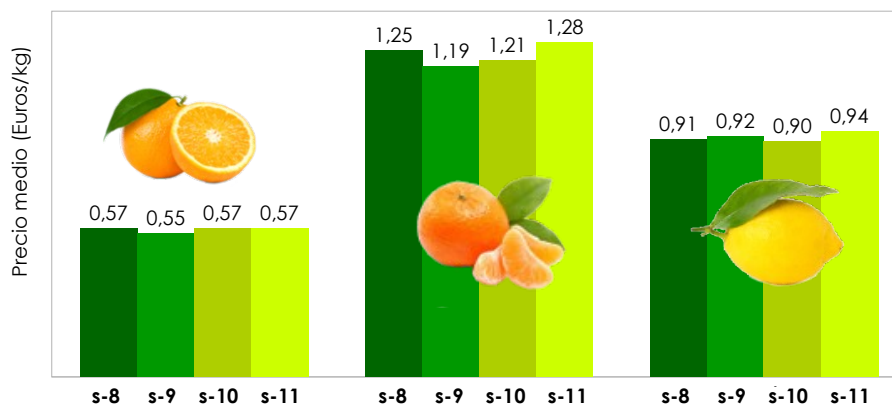
Gráfico 3. Precios medios de los cítricos a salida de la central de manipulación. Semanas: 8-11 /2018.



Fuente: Observatorio de Precios y Mercados de la CAPDER.

Si se comparan las cotizaciones medias de la mandarina y del limón a la salida de la central de manipulación en la semana 11 de la campaña 2016/17 y en la misma semana de la campaña 2017/18, se observa que estos últimos continúan siendo inferiores, concretamente un 16% y un 13%, respectivamente. En cambio, el valor medio de la naranja en la semana 11 de 2018 continúa registrando un valor superior al mismo dato registrado en 2017, concretamente un 23% superior. A continuación se representan las cotizaciones medias de estos cítricos registradas entre las semanas 8 y 11 de la campaña 2016/17.

Gráfico 4. Precios medios de los cítricos a salida de la central de manipulación. Semanas: 8-11 /2017.



Fuente: Observatorio de Precios y Mercados de la CAPDER.