

Espárrago: Campaña 2017

Tercera campaña consecutiva con la superficie de espárrago en aumento. En 2017, el aumento de superficie ha sido del 2% respecto al año anterior. En relación a la producción, ésta ha experimentado un aumento en 2017 del 8%, en relación a 2016.

Las **exportaciones** de espárrago muestran una tendencia creciente desde 2012, con un incremento del 120% en el valor de las mismas y del 82% en el volumen. Tras la bajada experimentada en 2016, **el valor de las exportaciones aumentó en 2017 un 20%** con respecto al año anterior, mientras que el volumen lo hizo en un **27%** (prov.)

La provincia de **Granada** aglutina alrededor del **70% de la superficie** de espárrago, donde los municipios de Huétor-Tájar, Íllora, Loja, Moraleda de Zafayona, Salar y Villanueva de Mesía pertenecen a la zona productora de la **Indicación Geográfica Protegida "Espárrago de Huétor-Tájar"** inscrita en el Registro Comunitario en marzo del 2000.

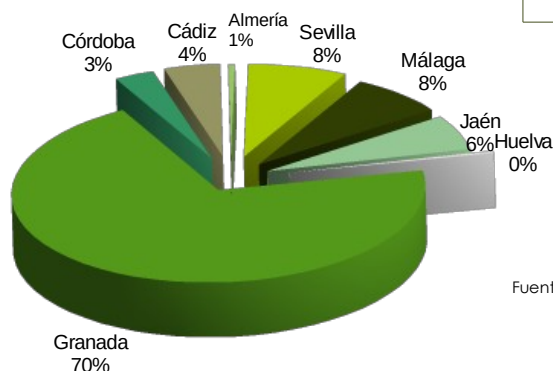
Principales datos de Andalucía

Fuente: Anuarios de Estadísticas Agrarias 2012- 2016 (Provisional). Avance de Superficies y Producciones de diciembre 2017 (provisional). CAPDR

	2012	2013	2014	2015	2016	2017
Superficie (ha)	7.739	7.666	7.538	8.240	9.061	9.221
Producción (t)	39.433	38.757	36.378	42.899	42.959	46.931
Rendimiento (kg/ha)	5.095	5.056	4.826	5.206	4.741	5.090

Fuente: Macromagnitudes agrarias para los años 2015, 2016 y 2017 (los dos últimos años son provisionales) CAPDR

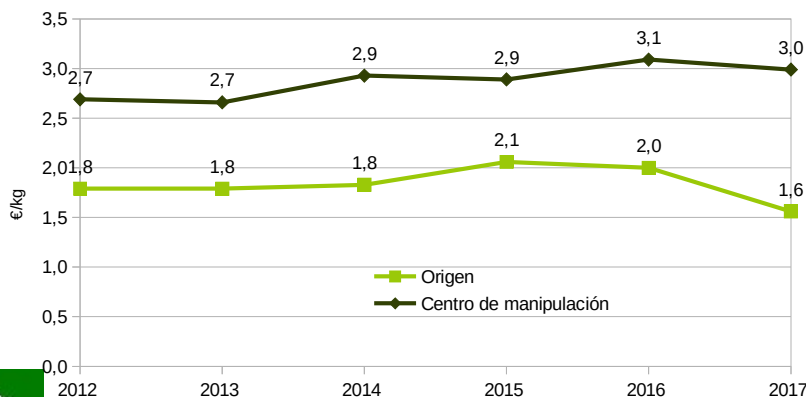
Valor de la producción Espárrago 2015 (mills. €)	Valor de la producción Espárrago 2016 (mills. €)	Valor de la producción Espárrago 2017 (mills. €)
92,29	86,27	101,16



Distribución geográfica de la superficie de espárrago

Fuente: Avance de Superficies y Producciones, diciembre 2017 CAPDR

Evolución de los precios medios en origen y en centro de manipulación

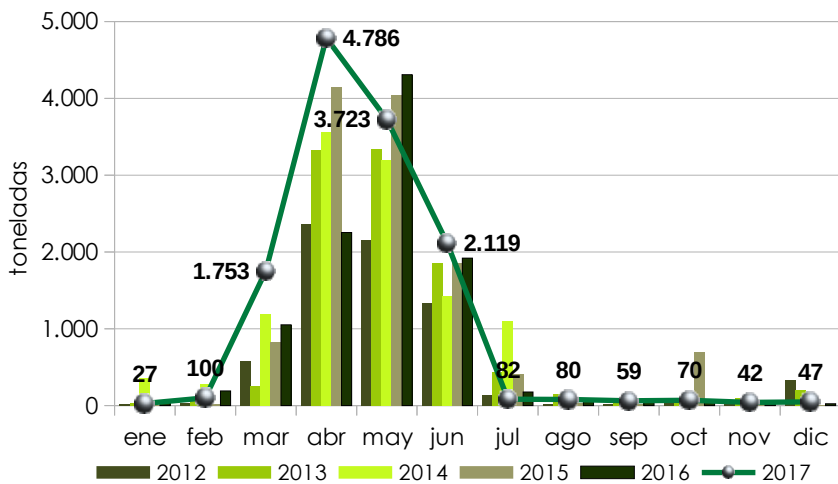


En 2017 el precio medio del espárrago **liquidado al agricultor ha experimentado una bajada del 22%** con respecto a 2016.

El **precio medio del espárrago a la salida de la central de manipulación se ha mantenido relativamente estable con un ligero descenso del 3%.**

Fuente: Elaboración propia a partir de los datos del Observatorio de Precios y Mercados. CAPDR

Distribución mensual y evolución de las exportaciones de espárrago

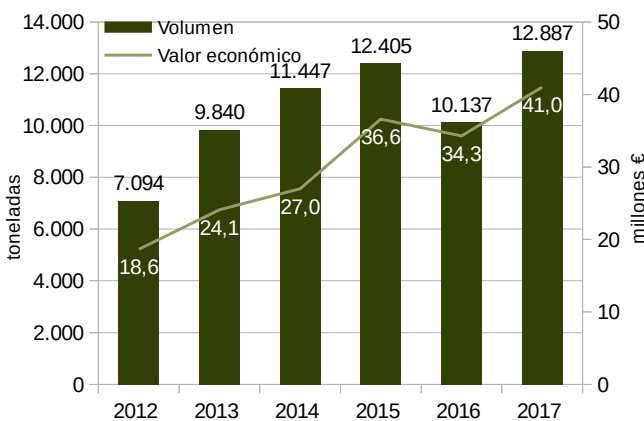


Exportaciones
Principales destinos:
Alemania (50%), Francia (20%), Suiza (11%), Dinamarca (4%) e Italia (3%)

Importaciones
Principales países de origen:
Perú (63%), México (34%) y Marruecos (1%)

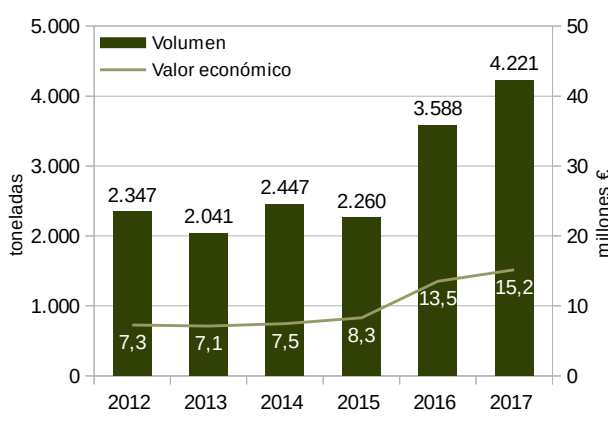
Fuente: ICEX, ESTACOM, Ministerio de Economía, Industria y Competitividad. (Enero-diciembre). Datos para la campaña 2017 provisionales.

Evolución de las exportaciones de espárrago



Fuente: ICEX, ESTACOM, Ministerio de Economía, Industria y Competitividad.(Enero-diciembre). Datos para la campaña 2017 provisionales.

Evolución de las importaciones de espárrago



Calendario de producción

Espárrago	ene		feb		mar		abr		may		jun		jul		ago		sep		oct		nov		dic	
	1-15	16-31	1-15	16-28	1-15	16-31	1-15	16-30	1-15	16-31	1-15	16-30	1-15	16-31	1-15	16-31	1-15	16-30	1-15	16-31	1-15	16-31		
Verde																								
Blanco																								

Tipos comerciales de espárrago



El **ESPÁRRAGO VERDE** es la parte comestible y comercializable de la esparraguera. La variedad Huétor es autóctona de la Vega de Granada y se caracteriza por la tonalidad morada de sus turiones. Es de una precocidad media aunque menos productiva que las variedades híbridas.

En el **ESPÁRRAGO BLANCO** se utilizan las mismas variedades híbridas empleadas para el espárrago verde, con la diferencia de que los turiones al nacer son privados de la iluminación solar, evitando con ello la producción de clorofila y y, por tanto, su coloración verdosa característica.

Hortícolas al aire libre: Espárrago

Se permite la reproducción total o parcial de los datos o gráficos de esta publicación, citando su procedencia.