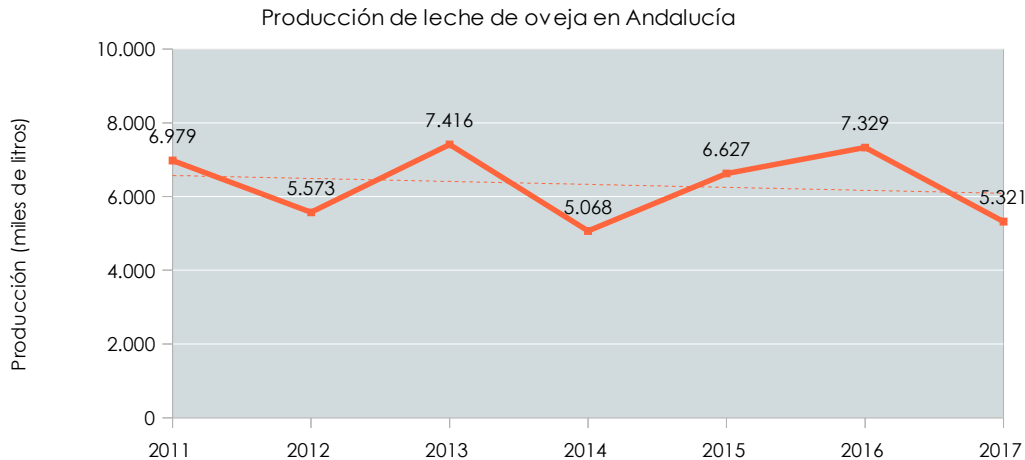


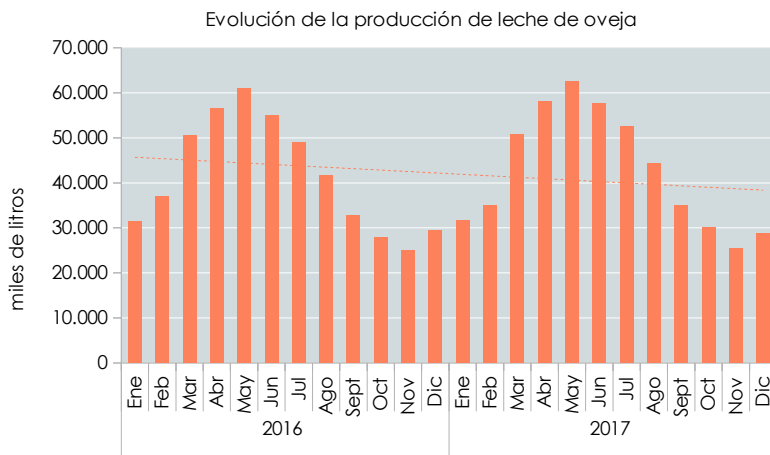
# Leche de oveja: Campaña 2017

## Producción

La producción andaluza de leche de oveja en 2017 fue de 5.321 miles de litros, el 1% de la producción nacional. Córdoba y Huelva concentran el 54% de las ovejas lecheras<sup>1</sup>. La producción andaluza de leche de oveja presenta una gran variabilidad a lo largo del período 2011-2017, con un descenso de un 27% entre 2016 y 2017.



Fuentes: Anuario del Ministerio de Agricultura y Pesca, Alimentación y Medio Ambiente (datos de los años 2011 y 2013) (MAPAMA); Datos del FEGA (Declaraciones obligatorias del sector lácteo, 2016 y 2017).



Fuentes: Datos del FEGA (Declaraciones obligatorias del sector lácteo, 2017).

La evolución de la producción de leche de oveja en Andalucía muestra un comportamiento similar en 2016 y 2017. Su distribución pone de manifiesto una tendencia alcista hasta mayo, mes en el que se registra la máxima producción anual; luego comienza a descender de manera progresiva hasta octubre, mes en el que vuelve a recuperarse.

(1) Se consideran los efectivos ganaderos de ganado ovino, específicamente las hembras para vida de ordeño que nunca han parido cubiertas por primera vez y las de ordeño que ya han parido.

# Leche de oveja: Campaña 2017

## Valor de la producción

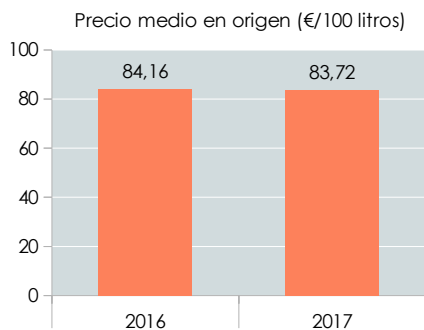
En 2015 la leche de oveja representó el 4% del valor de la producción de la leche andaluza y el 0,4% del valor de la leche nacional.

Entre 2012 y 2015 el valor de la producción de la leche de oveja ha aumentado un 206%.

Valor de la producción leche (miles de €)	2012	2013	2014	2015
Leche total	275.226	295.861	342.512	343.117
Leche de oveja	4.200	3.784	6.999	12.835

Fuente: Macromagnitudes, CAPDR

## Precios



El precio percibido por el ganadero andaluz retrocedió un 0,53% respecto al precio medio de 2016, situándose en 83,72 €/100 litros.

Fuente: OPM (2018)

## Ayudas al sector

### Ayudas asociadas al ovino de leche

Para el periodo 2015-2020 existe una ayuda asociada al ovino con la que se persigue garantizar la viabilidad económica de sus explotaciones y reducir el riesgo de abandono. Dicha ayuda diferencia dos regiones: España peninsular y Región Insular.

### Ayuda sectorial

Importes unitarios provisionales de la ayuda asociada al ovino, campaña 2017 (€/animal):

España peninsular	Región insular
€/animal	
11,526447	20,021131

Fuente: Fondo Español de Garantía Agraria O.A.S.G de Ayudas Directas (Secretaría General de Agricultura y Alimentación, MAPAMA).

## Ayudas asociadas al ovino de leche

N.º de animales determinados que cumplen de manera provisional los requisitos de la ayuda, campaña 2017 (€/animal):

	Animales Determinados	
	España peninsular	Región insular
Andalucía	1.629.384	0
España	10.792.963	169.456

Fuente: Fondo Español de Garantía Agraria O.A.S.G de Ayudas Directas (Secretaría General de Agricultura y Alimentación, MAPAMA).

### Ayudas por derechos especiales<sup>4</sup>

Asimismo, existe una ayuda para titulares de explotaciones de ganado ovino que hayan mantenido derechos especiales en 2014 y no dispongan de hectáreas admisibles sobre las que activar derechos de pago básico.

El importe unitario provisional para esta ayuda para la campaña 2017 es de 36,875393 €/animal.

N.º de animales determinados que cumplen de manera provisional los requisitos de la ayuda, campaña 2017:

	APS Determinados
Andalucía	320.630
España	817.754

Fuente: Fondo Español de Garantía Agraria O.A.S.G de Ayudas Directas (Secretaría General de Agricultura y Alimentación, MAPAMA).