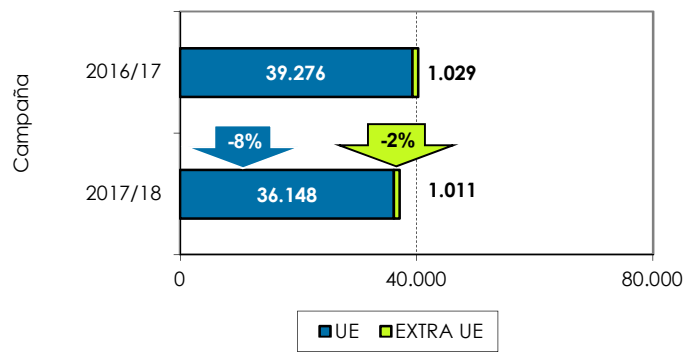
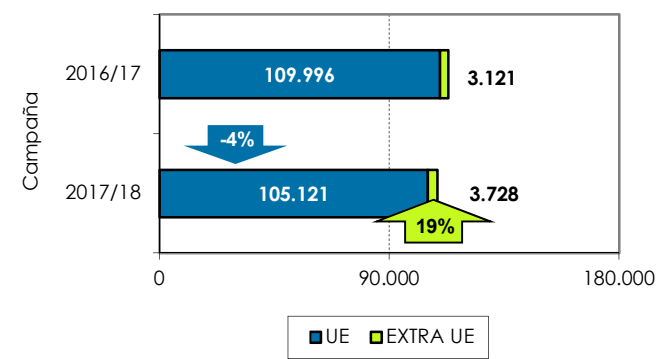


# 1. Exportaciones andaluzas 2017/18. Fresa. Datos acumulados de DICIEMBRE a FEBRERO

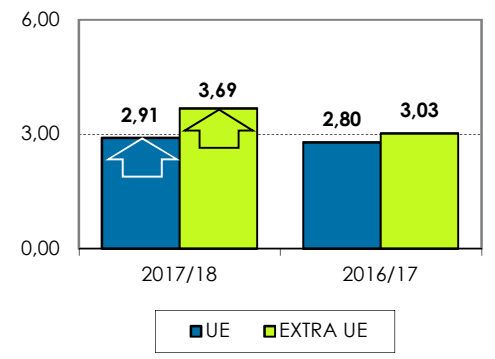
**Volumen acumulado (toneladas)**



**Valor acumulado (miles de euros)**

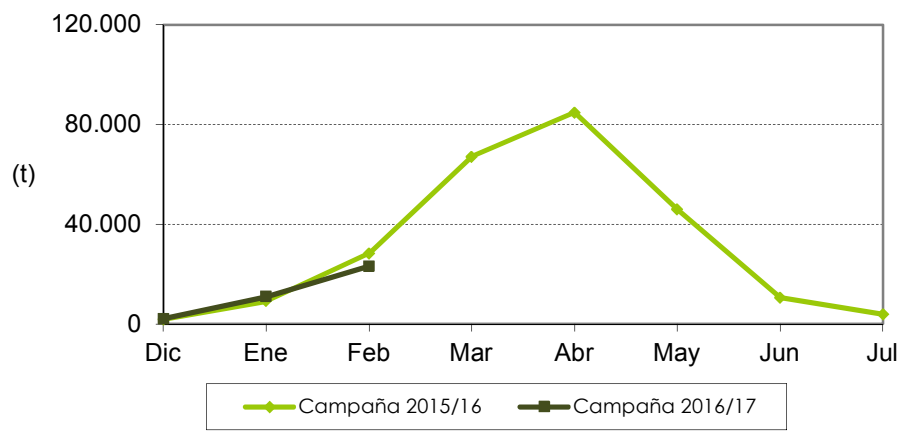


**Valor unitario medio (€/kg)**

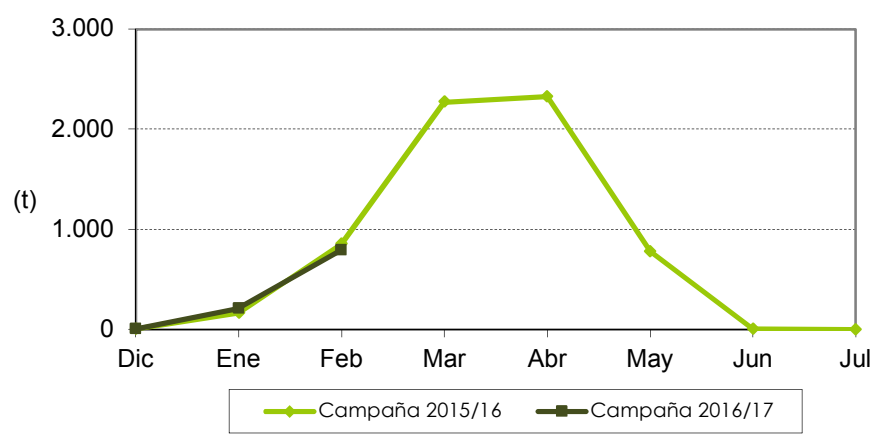


Las exportaciones de fresa han descendido un 8% en volumen y un 4% en valor respecto a la campaña anterior, como consecuencia del aumento en un 4% del valor unitario medio en el mercado europeo. En cuanto a la tendencia mensual de exportaciones comunitarias, ésta está siendo similar a la de pasadas campañas.

**Distribución mensual exportaciones UE**



**Distribución mensual exportaciones extra UE**

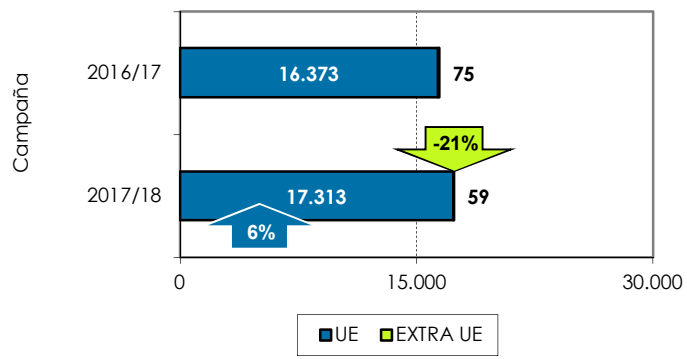


Se permite la reproducción total o parcial de los datos o gráficos de esta publicación, citando su procedencia.

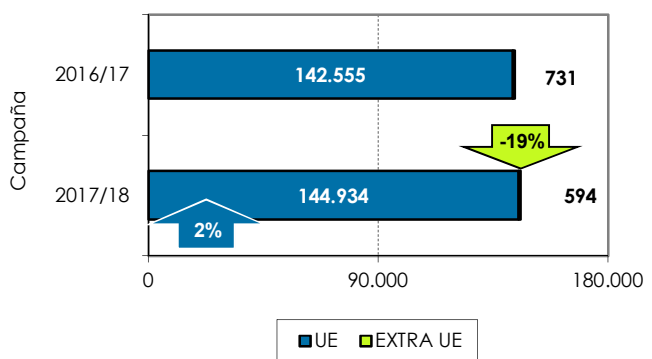
Se permite la reproducción total o parcial de los datos o gráficos de esta publicación, citando su procedencia.

## 2. Exportaciones andaluzas 2017/18. Frambuesa. Datos acumulados de OCTUBRE a FEBRERO

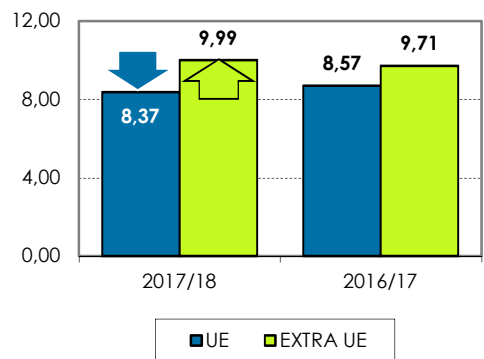
**Volumen acumulado (toneladas)**



**Valor acumulado (miles de euros)**

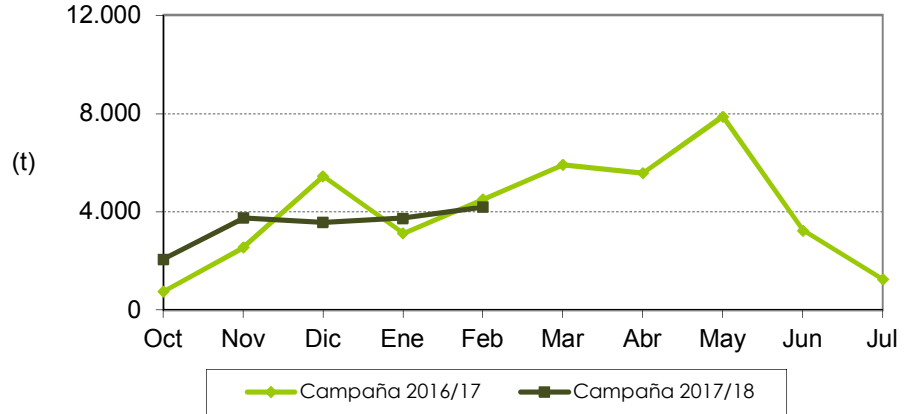


**Valor unitario medio (€/kg)**



**Las exportaciones de frambuesa se han incrementado un 6% en volumen y un 2% en valor. La tendencia mensual de las exportaciones ha sido similar a los de la campaña pasada con valores superiores en octubre y noviembre y sensiblemente inferiores en diciembre, mientras las exportaciones extracomunitarias siguen siendo muy poco representativas.**

**Distribución mensual exportaciones UE**



**Distribución mensual exportaciones extra UE**

