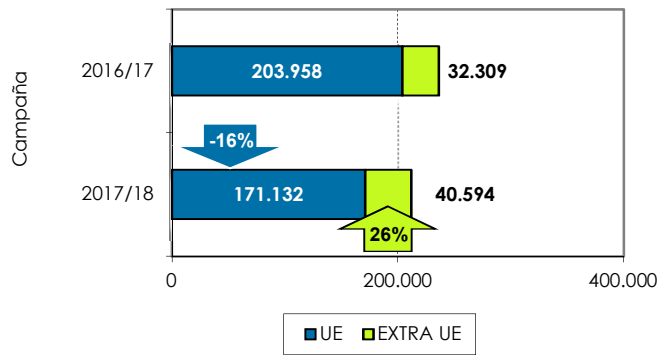
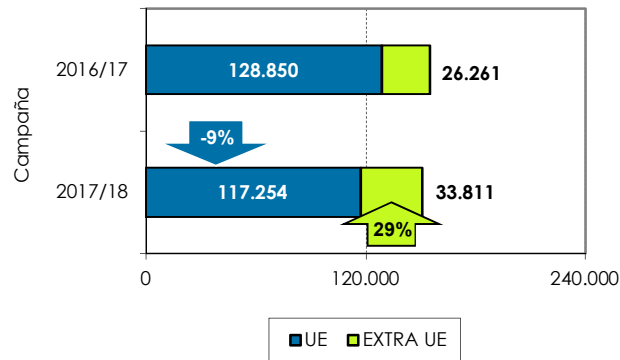


1. Exportaciones andaluzas 2017/18. Naranja. Datos acumulados de OCTUBRE a ABRIL

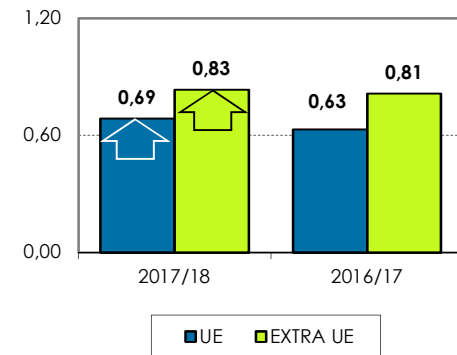
Volumen acumulado (toneladas)



Valor acumulado (miles de euros)

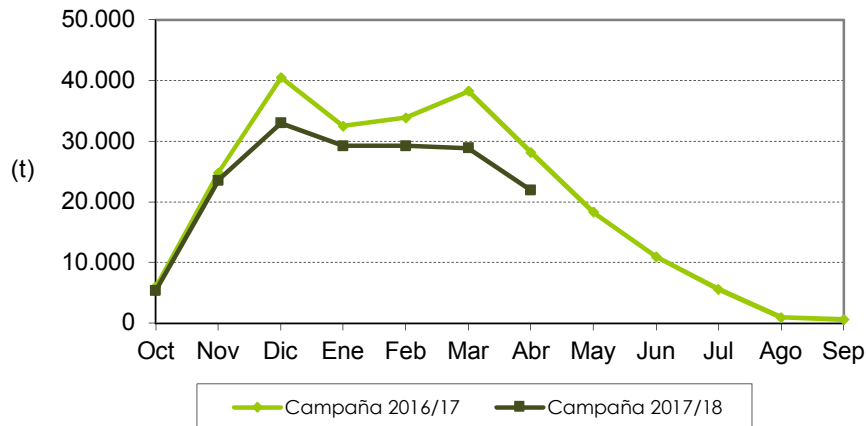


Valor unitario medio (€/kg)

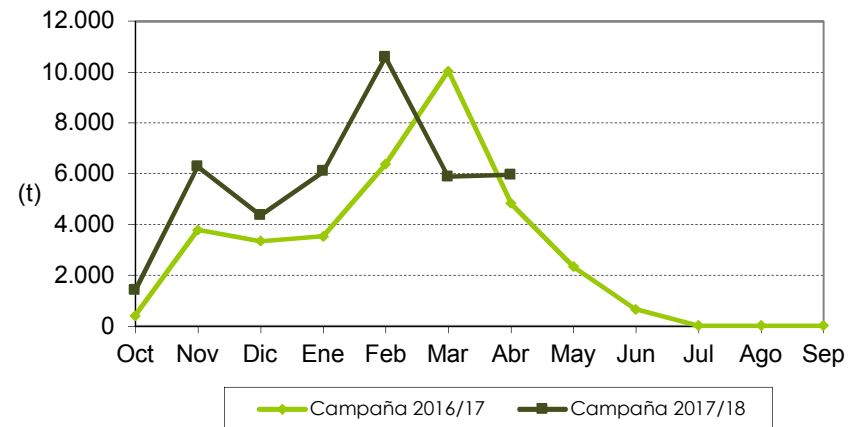


Las exportaciones de naranja se han reducido un 10% en volumen y un 3% en valor, respecto a la campaña anterior. La tendencia mensual de las exportaciones al mercado europeo es similar a la de la pasada campaña, con un descenso sensible en los meses de diciembre y marzo. Las naranjas han representado el 76% de las exportaciones cítricas durante los seis primeros meses de la campaña actual.

Distribución mensual exportaciones UE



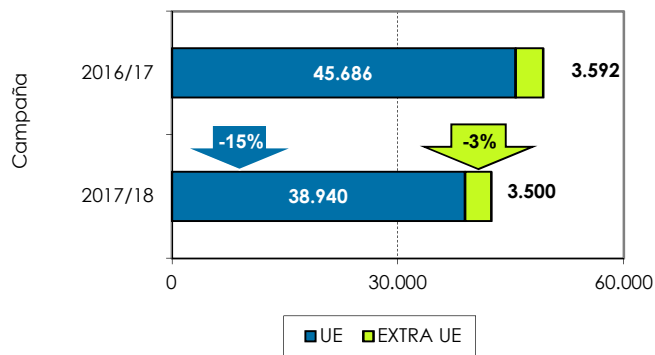
Distribución mensual exportaciones extra UE



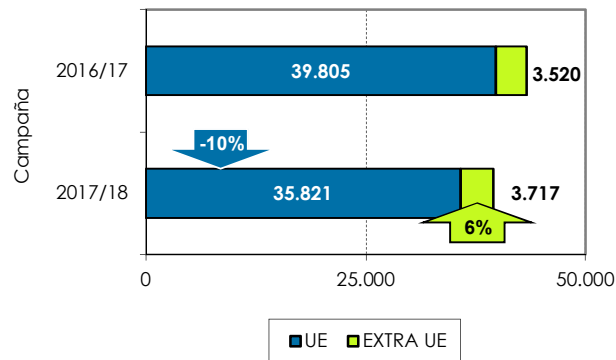
Se permite la reproducción total o parcial de los datos o gráficos de esta publicación, citando su procedencia.

2. Exportaciones andaluzas 2017/18. Mandarina. Datos acumulados de OCTUBRE a ABRIL

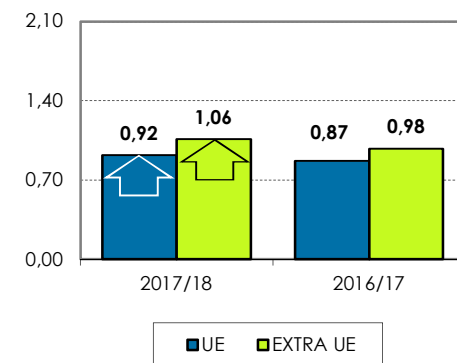
Volumen acumulado (toneladas)



Valor acumulado (miles de euros)

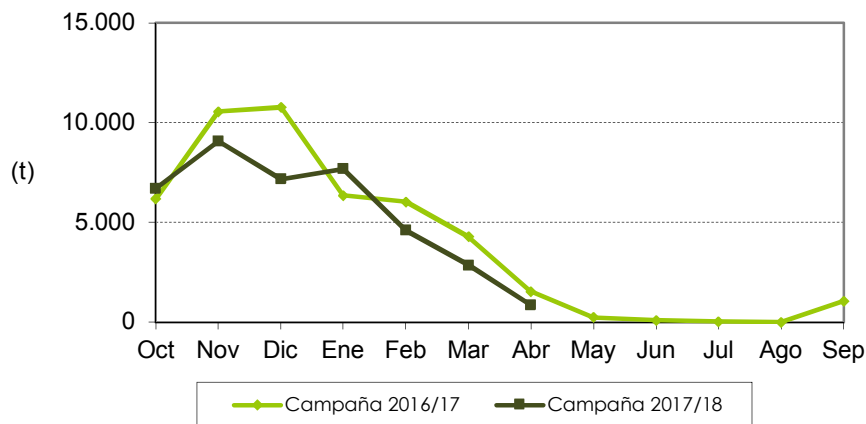


Valor unitario medio (€/kg)

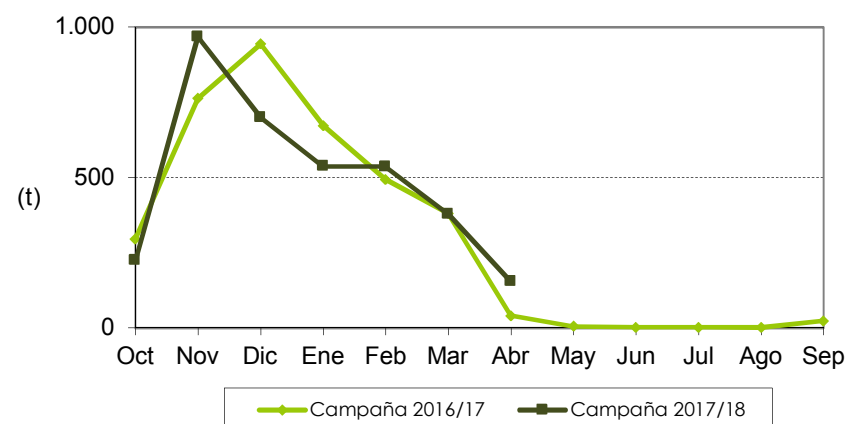


Las exportaciones de mandarina se han reducido un 14% en volumen y un 9% en valor, principalmente como consecuencia del aumento en un 6% del valor unitario en el mercado europeo. Las exportaciones al mercado europeo tienen una tendencia diferente a campañas anteriores.

Distribución mensual exportaciones UE



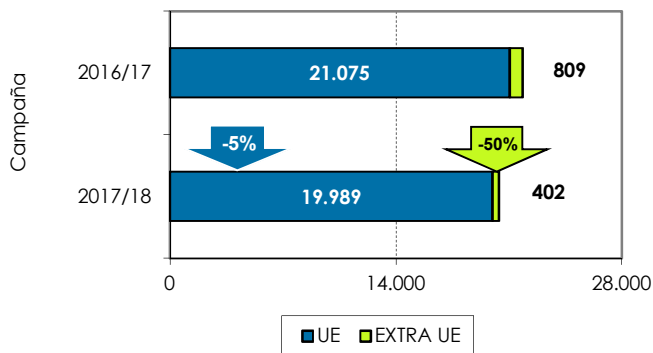
Distribución mensual exportaciones extra UE



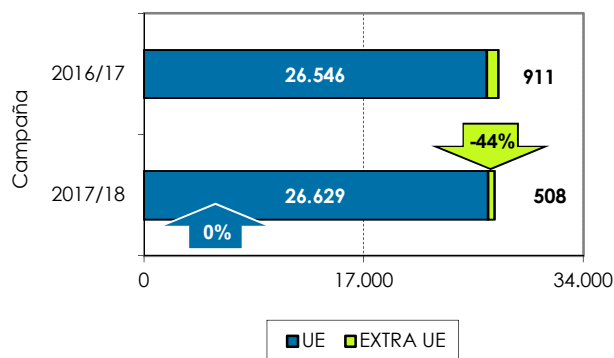
Se permite la reproducción total o parcial de los datos o gráficos de esta publicación, citando su procedencia.

3. Exportaciones andaluzas 2017/18. Limón. Datos acumulados de OCTUBRE a ABRIL

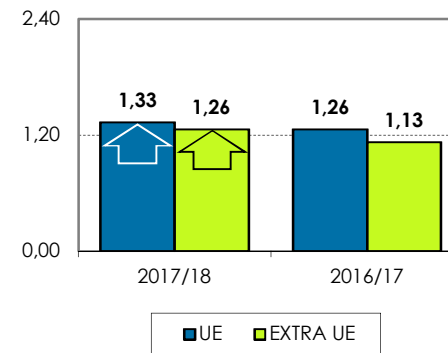
Volumen acumulado (toneladas)



Valor acumulado (miles de euros)

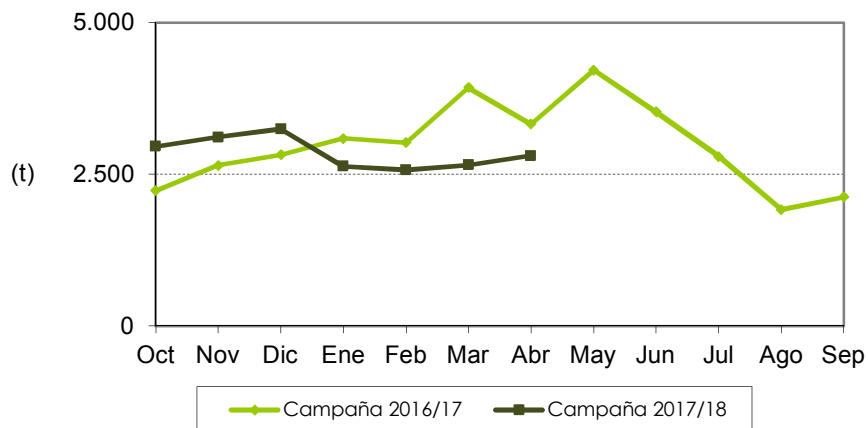


Valor unitario medio (€/kg)

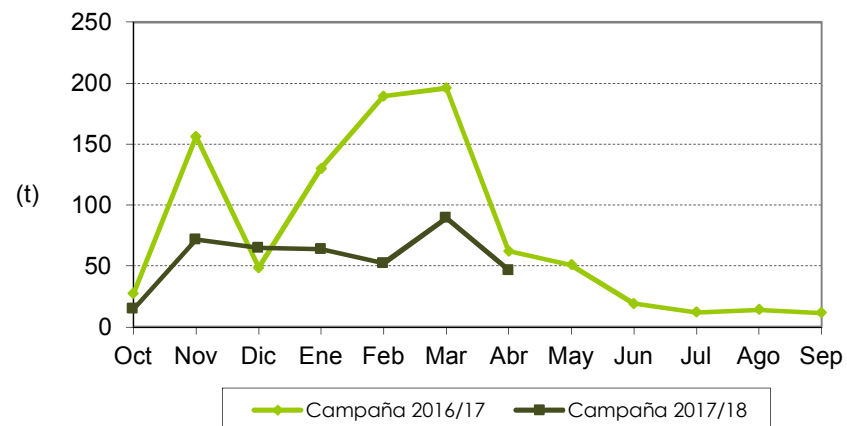


Las exportaciones de limón se han reducido un 7% en volumen y un 1% en valor, respecto a la campaña anterior. La tendencia mensual de las exportaciones al mercado europeo es diferente a la campaña pasada.

Distribución mensual exportaciones UE



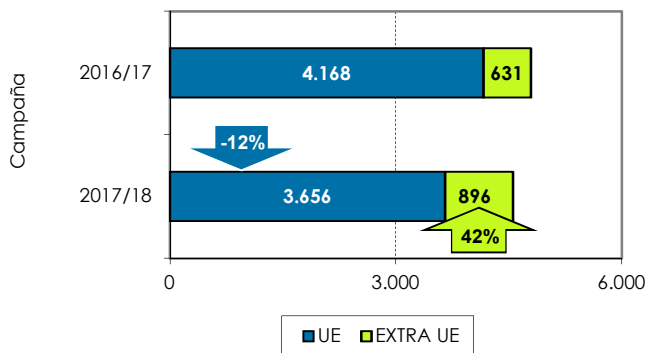
Distribución mensual exportaciones extra UE



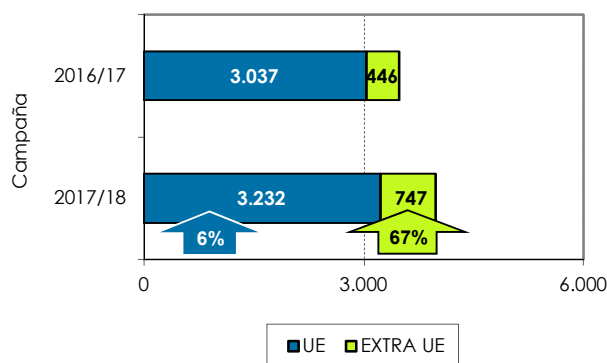
Se permite la reproducción total o parcial de los datos o gráficos de esta publicación, citando su procedencia.

4. Exportaciones andaluzas 2017/18. Pomelo. Datos acumulados de OCTUBRE a ABRIL

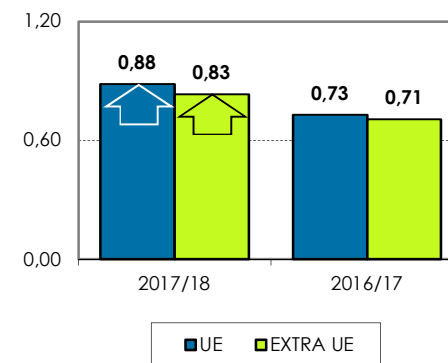
Volumen acumulado (toneladas)



Valor acumulado (miles de euros)

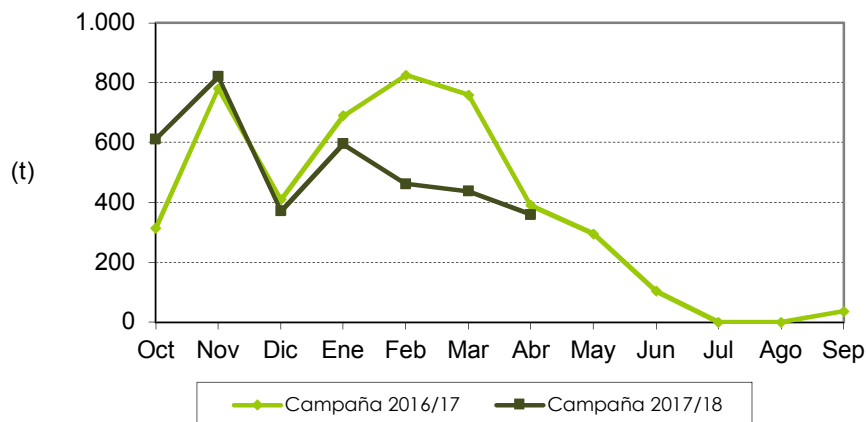


Valor unitario medio (€/kg)

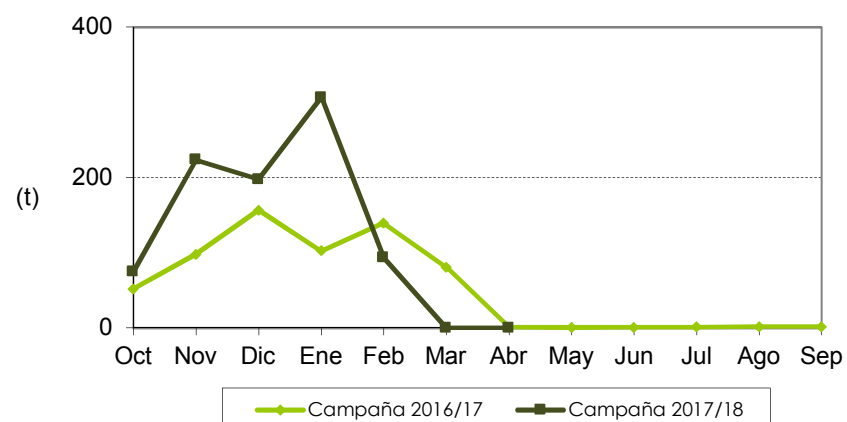


Las exportaciones de pomelo se han reducido un 5% en volumen y han aumentado un 14% en valor. La tendencia mensual de las exportaciones al mercado europeo es similar a la de pasadas campañas, con valores superiores en octubre, y sensiblemente inferiores en febrero y marzo. En general las exportaciones de pomelo son las menos representativas de todos los cítricos, habiendo alcanzado en los cinco primeros meses de la campaña actual el 2% del total de las exportaciones cítricas andaluzas.

Distribución mensual exportaciones UE



Distribución mensual exportaciones extra UE



Se permite la reproducción total o parcial de los datos o gráficos de esta publicación, citando su procedencia.