

Mandarina ecológica campaña 2016/17

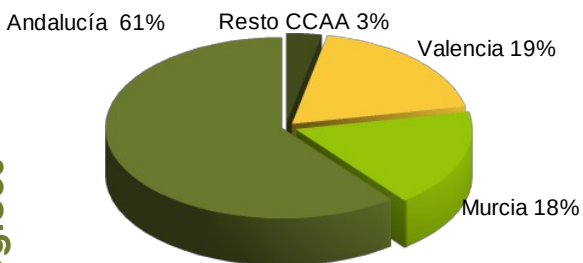


La superficie de mandarina ecológica en Andalucía ha representado el 18% de la superficie total de cítricos ecológicos en la campaña 2016/17, un 1,5% más que en la campaña precedente. Concretamente, la mandarina ha contado con 609 hectáreas, un 15% más que en la campaña precedente. La superficie de conversión ha aumentado también pasando de 136,5 (campaña 2015/16) a 260 hectáreas (campaña 2016/17).

La principal provincia productora es Huelva con un **43% de la superficie** total destinada a la mandarina ecológica, seguida de Almería y Málaga con el 28% y el 23% respectivamente.

Las exportaciones de naranja ecológica tienen como principal destino países europeos como Alemania, Francia, Portugal, Reino Unido y Holanda.

Superficie nacional de cítricos ecológicos



Fuente: Agricultura Ecológica Estadísticas 2015. Ministerio de Agricultura, Alimentación y Medio Ambiente.

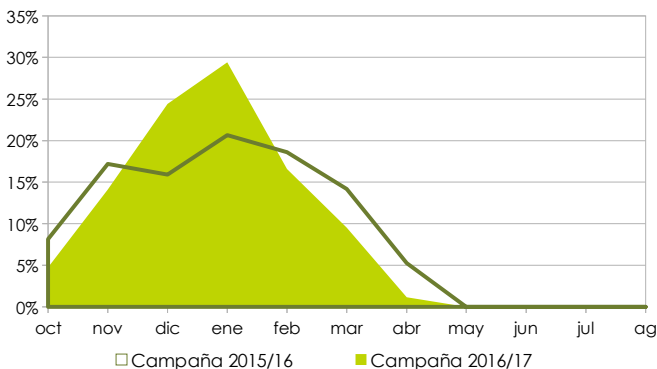
Principales datos de la mandarina andaluza

	ANDALUCÍA 2016/2017			
	TOTAL CÍTRICOS		MANDARINO	
	Superficie (ha)	%	Superficie (ha)	%
Convencional	82.970	93,6%	15.095	94,6%
Ecológico	3.744	4,2%	609	3,8%
En conversión	1.968	2,2%	260	1,6%
Total	88.683	100%	15.965	100%

Fuente: Convencional: Anuario 2016, CAPDR. Ecológico y en conversión: SIPEA 2016.

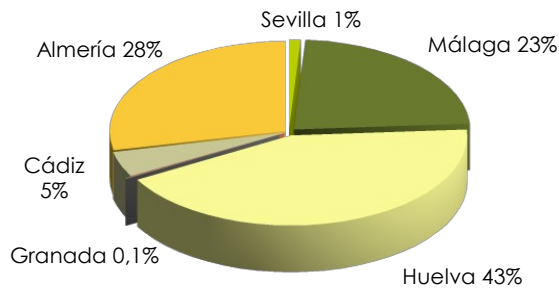
Cítricos ecológicos

Distribución mensual del volumen comercializado de mandarina ecológica (OPM)



Fuente: Elaborado a partir de los datos obtenidos del Observatorio de Precios y Mercados. CAPDR

Distribución de la superficie andaluza de mandarina ecológica por provincia



Fuente: Superficie ecológico y en conversión: SIPEA 2016.

Cotizaciones medias de la mandarina andaluza a la salida de la central de manipulación

MANDARINA CONVENCIONAL				MANDARINA ECOLÓGICA				
2013/14	2014/15	2015/16	2016/17	2013/14	2014/15	2015/16	2016/17	
0,71	0,71	0,82	0,74	CLEMENTINA MEDIA TEMPORADA	0,97	1,03	1,08	1,17
0,71	0,91	1,27	0,86	CLEMENTINA TEMPRANA	1,33	1,31	1,28	1,48
0,89	0,93	0,92	1,12	MANDARINOS E HÍBRIDOS	1,04	1,14	1,16	1,28
0,75	0,78	0,83	0,89	MEDIA MANDARINA	1,01	1,07	1,14	1,24

Fuente: Observatorio de Precios y Mercados. CAPDR.