

Síntesis de campaña de Bovino para sacrificio. Primer semestre 2018

1 Cotizaciones de bovino para sacrificio en explotación

1.1. Terneros

1.2. Añojos

1.3. Hembras de dos o más años

2 Cotizaciones de bovino para sacrificio en matadero

2.1. Canales de A

2.2. Canales de D

2.3. Canales de E

2.4. Canales de Z

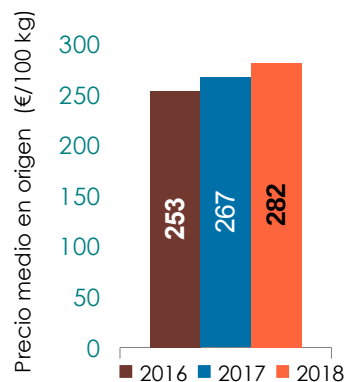
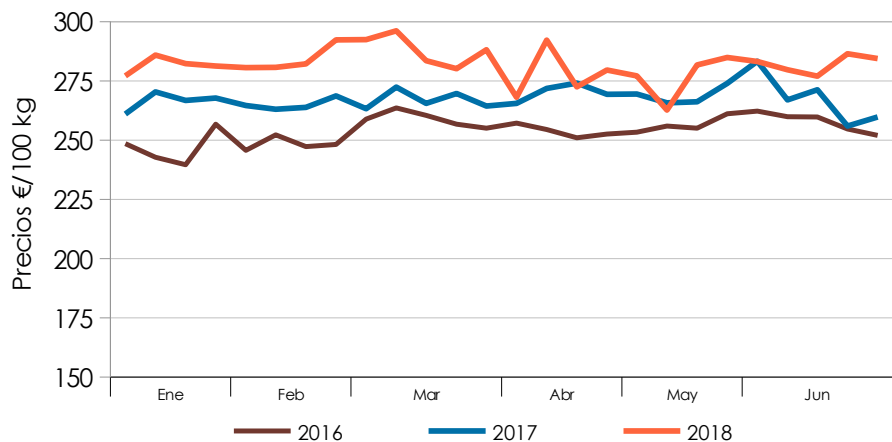
3 Resumen

Octubre 2018

1. COTIZACIONES DE BOVINO PARA SACRIFICIO EN EXPLOTACIÓN

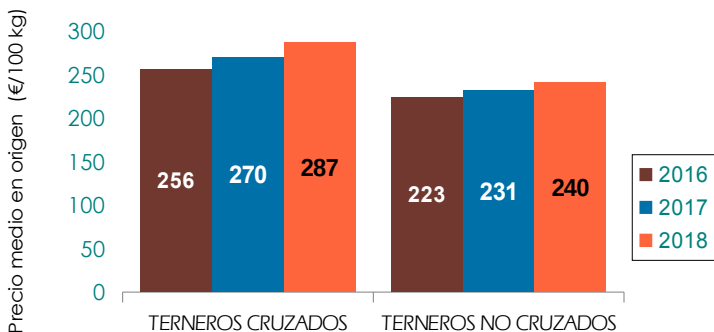
1.1. Terneros

Evolución semanal de los precios en origen de terneros



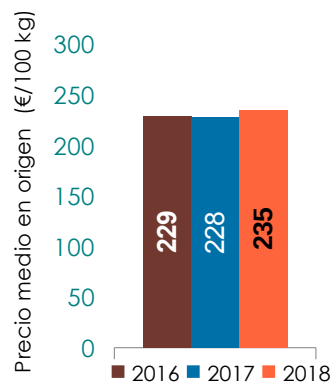
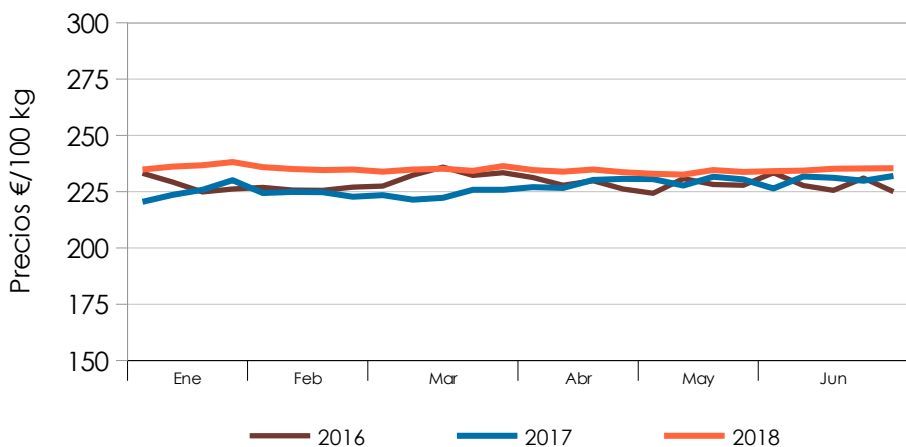
Los precios semanales de los terneros se han situado por encima de los del año anterior a lo largo de todo el primer semestre de 2018. El precio medio de los animales de menos de 12 meses ha sido de 281,5 €/100 kg, un 5,5% superior al precio medio del primer semestre del año 2017 y un 11,1% por encima del mismo periodo de 2016.

En cuanto al precio por tipos, los terneros cruzados, amplia mayoría de los terneros, han sido los mayores responsables de la subida (+6,3%) del precio medio de este producto al haber alcanzado el nivel de los 286,6 euros/100 kg. El precio de los terneros no cruzados, 240,3 euros/100 kg, ha aumentado, pero en menor medida (+3,9%).



1.2. Añajos

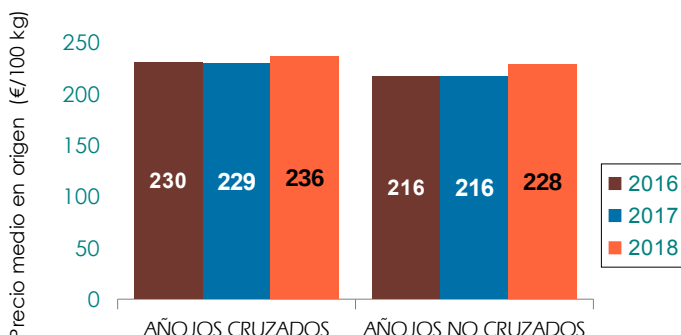
Evolución mensual de los precios en origen de añajos



Se permite la reproducción total o parcial de los datos o gráficos de esta publicación, citando su procedencia.

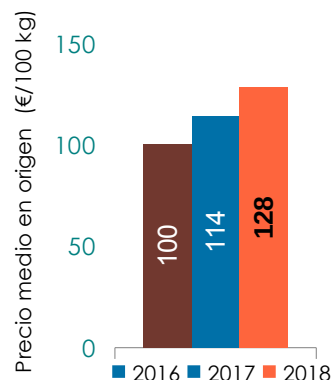
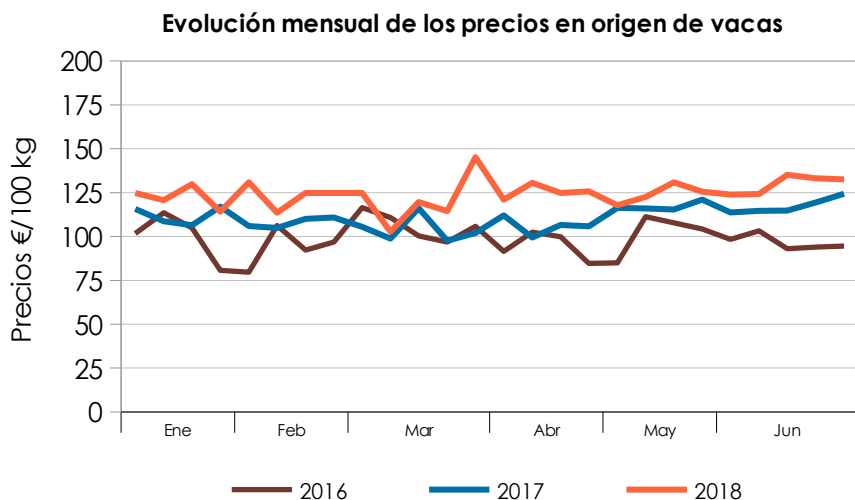
Los precios semanales de los añajos en el primer semestre de 2018 fueron muy estables y se situaron por encima de los del mismo periodo del año anterior durante todo el periodo. El precio medio del semestre quedó en 234,78 €/100 kg, un 3,1% por encima del precio medio del primer semestre de 2017.

El precio medio de los añajos cruzados, 235,7 euros/100 kg, aumentó en un 2,9% respecto al primer semestre del año anterior. En el caso de los animales no cruzados la variación fue mayor (+ 5,5%), situándose el precio en 228,4 euros/100 kg.

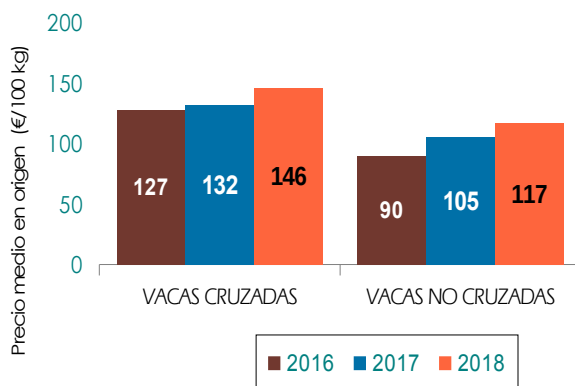


1.3. Hembras de dos o más años

Los precios semanales de las vacas han estado por encima de los del año pasado todo el semestre, al igual que en añajos y terneros. El precio medio ponderado de este período resultó ser 128,36 €/100 kg, un 12,3% por encima del precio del mismo periodo de 2017.



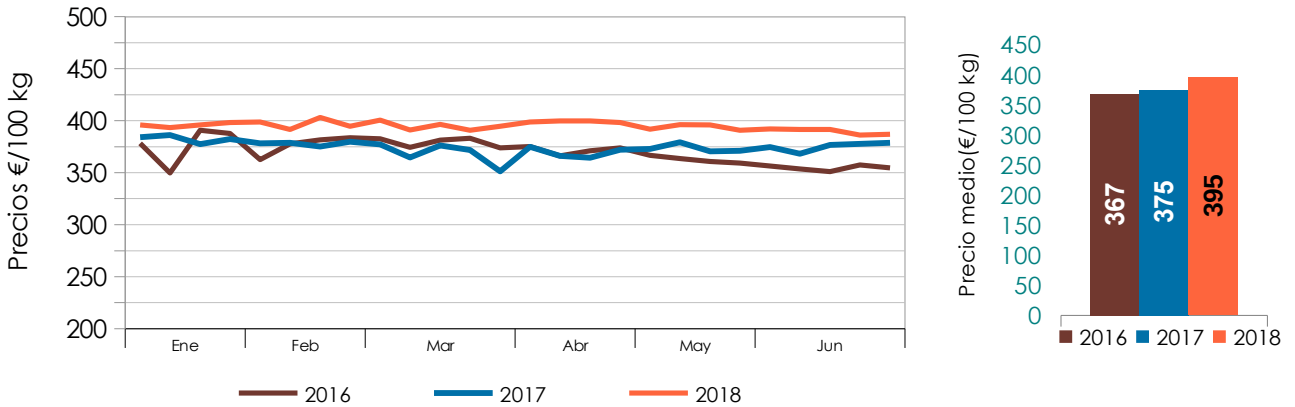
El precio medio de las vacas cruzadas, 146 euros/100 kg, aumentó un 10,6% respecto al primer semestre del año anterior, variación similar a la experimentada por el precio de las vacas no cruzadas, que alcanzó el nivel de 116,8 euros/100 kg.



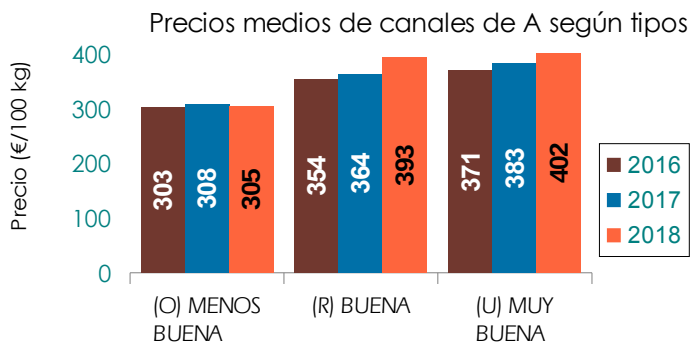
2. COTIZACIONES DE BOVINO PARA SACRIFICIO EN MATADERO

2.1. Canales A (machos sin castrar de menos de 2 años)

Evolución semanal de los precios de canales de A



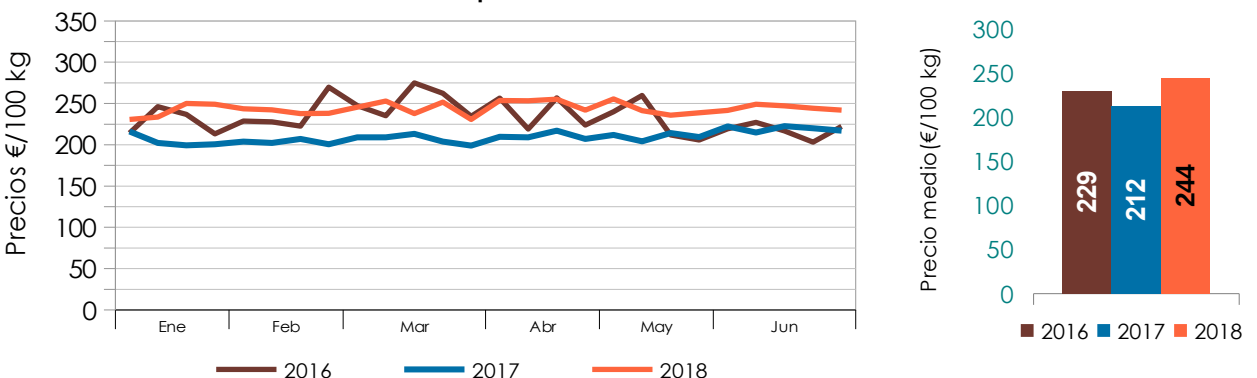
Los precios semanales de las canales de A permanecieron por encima de los del primer semestre del año anterior y sin fluctuaciones importantes. El precio medio del primer semestre ha sido 395,25 €/100 kg de canal, un 5,5% por encima del precio medio del primer semestre de 2017, y un 7,6% superior al precio medio del primer semestre de hace dos años.



Por tipos de canal, los precios se han comportado de manera diferente, dándose peor comportamiento en las canales "menos buenas". El precio de las de tipo U (muy buena) ha crecido un 5% respecto al mismo período de 2017, mientras que el precio de las de tipo R (buena) ha aumentado un 8%. Por el contrario, el precio de la del tipo O (menos buena) descendió un 0,7%.

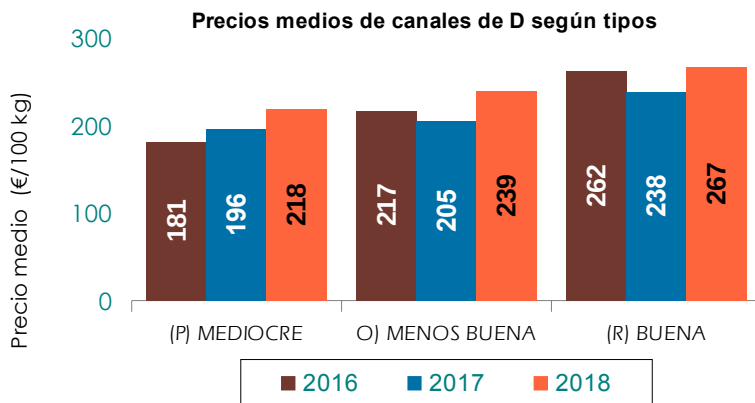
2.2. Canales D (hembras que han parido)

Evolución semanal de los precios de canales de D



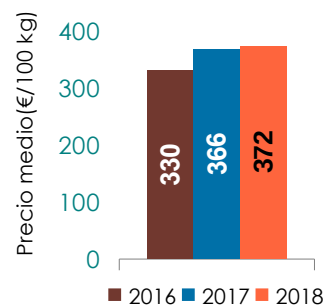
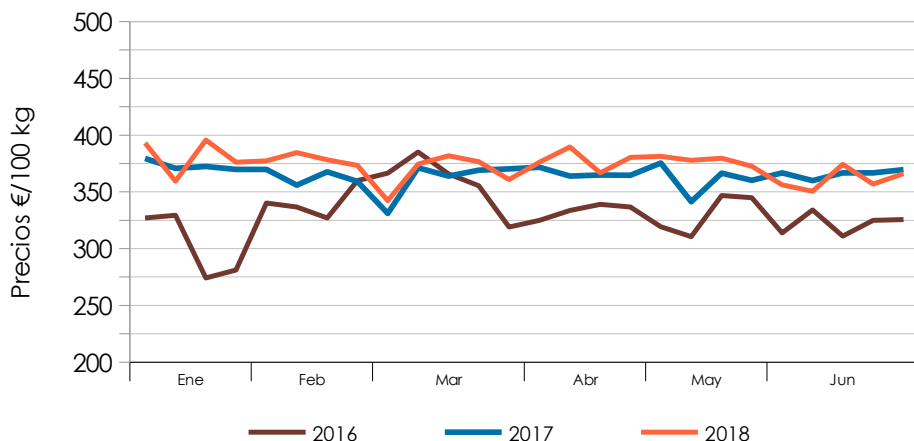
Los precios de las canales D en el primer semestre de 2018 se han colocado bastante por encima de los precios de la primera mitad del año anterior, al igual que sucedía en las canales tipo A. Tras tres años de retrocesos, el precio medio del primer semestre del año actual ha crecido un 15,2% respecto al mismo periodo del año anterior, situándose en 243,8 €/100 kg de canal.

Por tipos de canal, los precios de las canales de tipo R (buena) y tipo P (mediocre) han subido un 11,4%, mientras que las de tipo O (menos buena) se han incrementado casi un +16,8%.



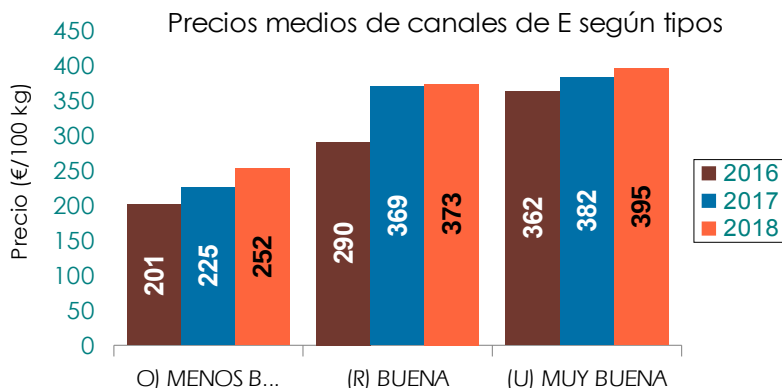
2.3. Canales E (otras hembras)

Evolución semanal de los precios de canales de E



Los precios de canales E en 2018 se mantienen próximos a los del mismo periodo de 2017, presentando muchas oscilaciones. En junio se han situado incluso por debajo de los precios de junio de 2017. A pesar de ello, el precio medio del semestre (372,1 €/100 kg de canal) ha crecido un 1,6% respecto al precio medio del primer semestre del año anterior, después de tres años de continuas bajadas.

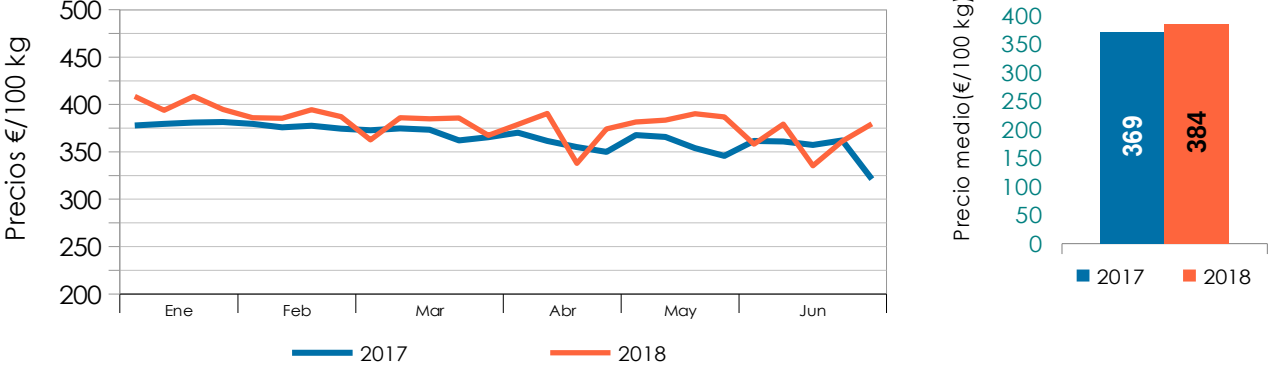
Los precios han subido en todos los tipos de canal E, siendo el tipo O (menos buena) en el que más ha aumentado (+11,8%) y el R(buena) en el que menos (+1%).



2.4. Canales Z (animal de 8 a 12 meses)

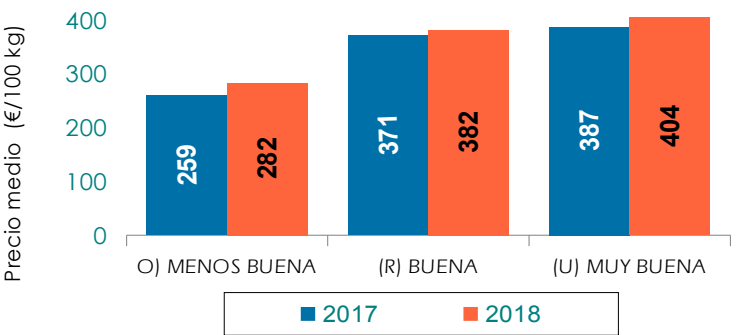
Los precios semanales de las canales de animales más jóvenes, canales Z, adquirieron un precio medio de 384,41 €/100 kg de canal en el primer semestre de 2018, un 4% más que en el mismo período del año anterior.

Evolución semanal de los precios de canales de Z



Los precios han subido en todos los tipos de canales de Z, siendo el tipo de menos calidad, el O (menos buena), el que ha crecido mayormente (+8,9%) y el R (buena) el que menos ha crecido (+2,9%).

Precios medios de canales de Z según tipos



Se permite la reproducción total o parcial de los datos o gráficos de esta publicación, citando su procedencia.

3. RESUMEN

Según el Observatorio del Mercado de Carnes de la UE, tras haber pasado por un período algo difícil, en 2017 el mercado europeo de carne de vacuno había recuperado el equilibrio, gracias a la moderación de la producción. Pero los productores de ganado aún sufren las dificultades derivadas de un bajo nivel de ingresos, lo que ha llevado a algunos Estados Miembros a reducir su cabaña de vacas nodrizas. Aunque la cabaña de bovino de la UE registraba una ligera caída a finales de 2017, en España, por el contrario, la cabaña de bovino registró un aumento y las exportaciones españolas crecieron nada menos que casi un 36% respecto a 2016.

En Andalucía, en los últimos cuatro años la cabaña de bovino ha tendido moderadamente al alza, e incluso el número de cabezas destinadas a sacrificio aumentó un 7,2% en el primer semestre de 2018, respecto al mismo periodo del año anterior (este porcentaje fue del 4,6% para el conjunto nacional). La producción de carne obtenida en el primer semestre de 2018 ha sido la mayor de los últimos cinco años y el incremento ha sido del 8,5% (frente a un incremento del 2% a nivel nacional).

	N.º de cabezas	Producción de carne (t)
Primer semestre de 2018	45.513	12.974
Primer semestre de 2017	42.464	11.962
Primer semestre de 2016	46.354	12.765
Primer semestre de 2015	41.563	11.412
Primer semestre de 2014	40.123	10.782

Fuente: MAPA. Encuestas de sacrificio de ganado

Los buenos resultados en la exportación, junto con un coste razonable para la alimentación del ganado, son aspectos positivos que presenta el sector.

En el primer semestre de 2018 han subido los **precios medios en explotación** de los animales de este sector, respecto al mismo periodo del año anterior. El grupo de edad cuyo precio creció en mayor medida fue el de las vacas (+12,3%) seguido por el de los terneros (+11,1%); por último, el precio de añojos ha variado un 3,1%.

Respecto a los **precios medios en matadero** se han comportado de manera positiva, aunque desigual según el tipo de canal. Mientras que en las canales de E (otras hembras) sólo crecieron un 1,63%, en las de A (machos sin castrar de menos de dos años) y Z (animal de 8 a 12 meses) han aumentado un 5,49% y un 4,05%, respectivamente, respecto al primer semestre de 2017. Los precios en las canales D (hembras que han parido) crecieron nada menos que un 15,2%, subiendo con fuerza todos los tipos de estas canales.