

INFORME DE SEGUIMIENTO: SECTOR DE FRUTOS ROJOS. HUELVA

SEMANA 9. CAMPAÑA 2018/19

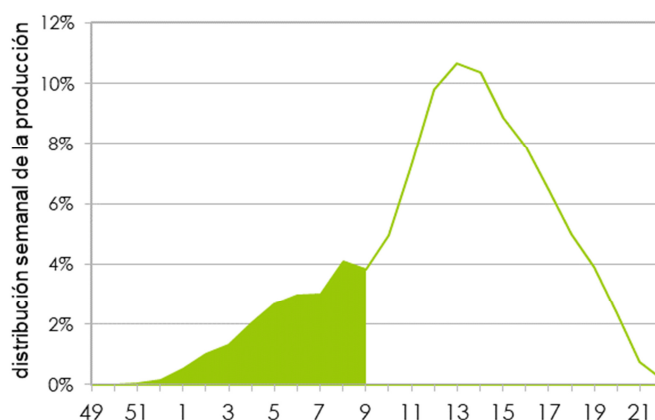
LOS PRECIOS DE LOS FRUTOS ROJOS EVOLUCIONAN A LA BAJA DEBIDO A LA AMPLIA OFERTA

COMERCIALIZACIÓN EN ORIGEN

FRESA

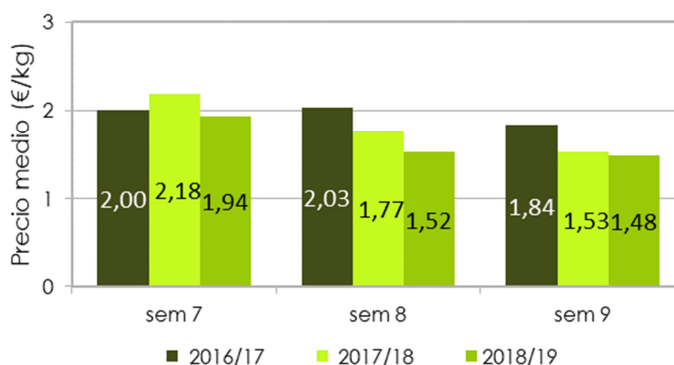
Tomando como referencia las dos campañas anteriores, al llegar la semana nueve se llevaba comercializado de media un 21,64% de la producción total de la campaña.

Gráfico 1. Distribución de la producción comercializada acumulada de fresa desde el inicio de campaña hasta la semana 9 (media de las dos campañas anteriores).



Las cálidas temperaturas de esta última semana han hecho aumentar la cantidad de fruta recolectada. El volumen de producción comercializada respecto a la semana anterior se estima que ha aumentado alrededor de un 14% y en las próximas semanas se esperan crecimientos incluso superiores, si el tiempo lo permite.

Gráfico 2. Precios de fresa en las semanas 7, 8 y 9. Campañas 2016/17 a 2018/19.



Nota: los precios de la campaña 2018/19 son una estimación calculada a partir de precios aún no liquidados y de volúmenes aproximados.

El precio percibido por el agricultor continúa descendiendo, si bien en esta semana se trata de una caída pequeña, de alrededor del 2,7%. En la semana 9 de 2019 la cotización media en origen de la fresa de primera categoría se estima en 1,48 euros/kg, valor próximo al precio de la misma semana del año anterior.

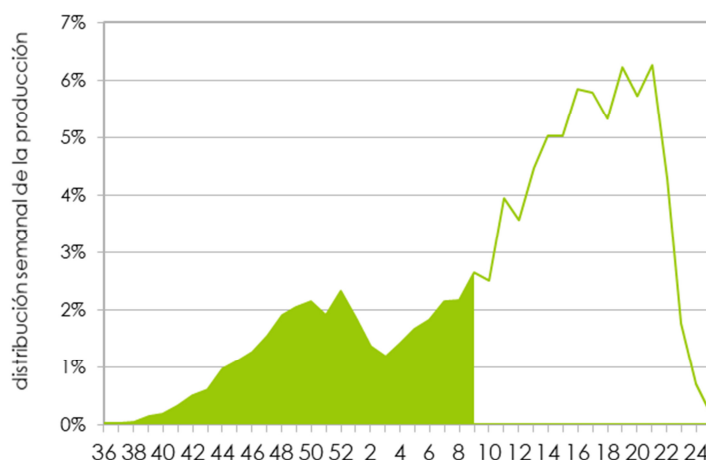
Tabla 1. Precios en origen de fresa de 1ª Categoría en envase estándar. Campaña 2018/19.

Semanas	Enero					Feb			
	1	2	3	4	5	6	7	8	9
Fresa	2,41	2,80	2,58	2,50	2,05	2,14	1,94	1,52	1,48

FRAMBUESA

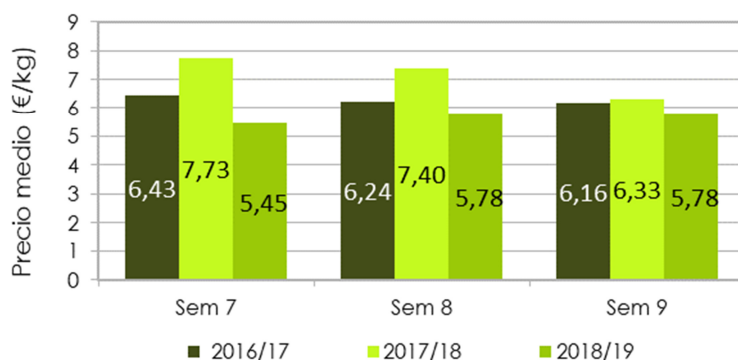
Tomando como referencia las dos campañas anteriores, el momento actual de la campaña acumularía un volumen comercializado del 33,36% de la producción total esperada de la campaña.

Gráfico 3. Distribución de la producción comercializada acumulada desde el inicio de campaña hasta la semana 9 (media de las dos campañas anteriores).



El precio medio percibido por el agricultor por la frambuesa en esta última semana se mantiene respecto a la semana anterior y se vuelve a estimar en 5,78 euros/kg, nivel que sigue por debajo del precio de la misma semana de los dos años anteriores pero mucho más próximo.

Gráfico 4. Precios de frambuesa en las semanas 7, 8 y 9. Campañas 2016/17 a 2018/19.



Nota: los precios de la campaña 2018/19 son una estimación calculada a partir de precios aún no liquidados y de volúmenes aproximados.

Tabla 2. Precios semanales en origen de frambuesa. Campaña 2018/19

Semanas	Enero					Feb			
	1	2	3	4	5	6	7	8	9
Frambuesa	7,55	7,35	7,03	6,04	5,34	5,27	5,45	5,78	5,78

ARÁNDANO

El precio medio obtenido por el agricultor en la semana 9 de 2019 se estima en 7,18 euros/kg, valor que queda lejos de los precios alcanzados en la semana ocho de los dos años anteriores.

Gráfico 5. Precios de arándano en las semanas 7, 8 y 9. Campañas 2016/17 a 2018/19.

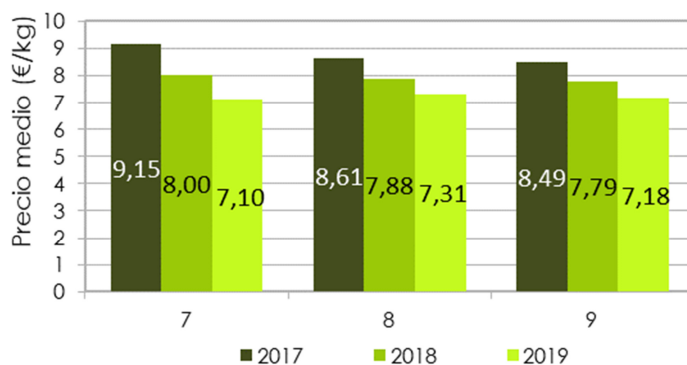


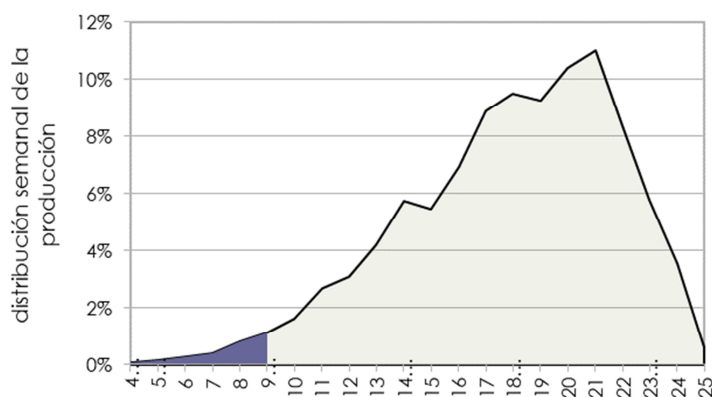
Tabla 3. Precios semanales en origen de arándano. Campaña 2019

Semanas	Ene		Feb			
	4	5	6	7	8	9
Arándano	7,41	6,63	7,11	7,10	7,31	7,18

Nota: los precios de la campaña 2018/19 son una estimación calculada a partir de precios aún no liquidados y de volúmenes aproximados.

Hasta ahora la campaña del arándano se ha basado en arándano extra-temprano y temprano, con volúmenes pequeños. El momento actual de la campaña acumularía un volumen comercializado del 3% de la producción total esperada, basándose en la media de las dos campañas anteriores.

Gráfico 6. Distribución de la producción comercializada acumulada desde el inicio de campaña hasta la semana 9 (media de las dos campañas anteriores).

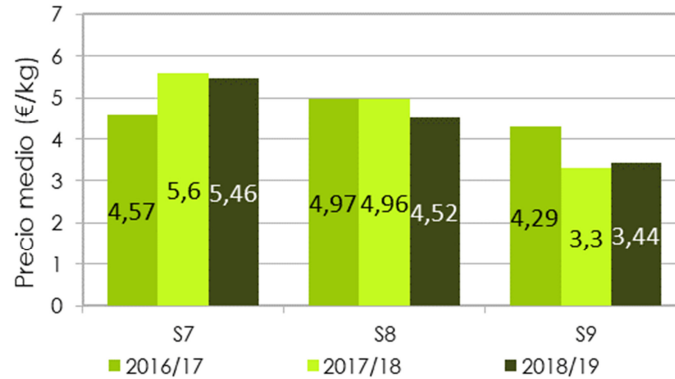


COMERCIALIZACIÓN EN DESTINO

Según datos del Ministerio Federal de Agricultura y Alimentación de Alemania, el precio medio de la fresa española en mercados mayoristas de Alemania en la semana 9 de 2019 se sitúa en

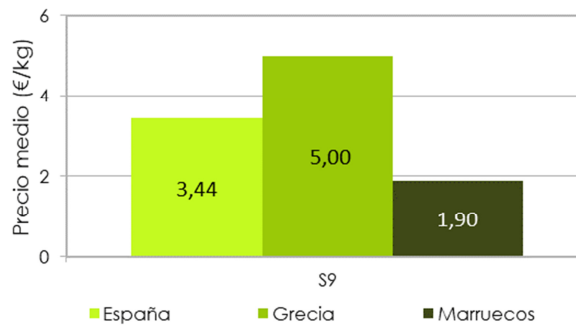
3,44 euros/kg, un 24% menos que la pasada semana. La competencia de fresa de otros orígenes como Marruecos, Grecia o Portugal es en estos momentos importante, por lo que los precios están siendo presionados a la baja en los mercados internacionales.

Gráfico 7. Precio medio de la fresa española en mercados mayoristas de Alemania.



El precio de la fresa de origen marroquí en la semana 9 en mercados mayoristas de Alemania se sitúa en 1,90 euros/kg, frente a los 3,44 euros/kg de la fresa de origen español o los 5,0 euros/kg de la fresa de origen griego.

Gráfico 8. Precios de fresa de distintos orígenes en mercados mayoristas de Alemania.



FUENTES

- LA INFORMACIÓN REFLEJADA SE HA OBTENIDO MEDIANTE CONSULTAS A EXPERTOS DEL SECTOR Y DATOS DEL OBSERVATORIO DE PRECIOS Y MERCADOS. LOS PRECIOS DE LA CAMPAÑA 2018/19 SON PROVISIONALES.
- LOS PRECIOS HAN SIDO FACILITADOS POR EMPRESAS COMERCIALIZADORAS DE HUELVA COLABORADORAS DEL OBSERVATORIO DE PRECIOS Y MERCADOS.

NOTAS

- LOS PRECIOS EN ORIGEN MOSTRADOS EN ESTE INFORME CORRESPONDEN A PRECIOS MEDIOS PERCIBIDOS POR LOS AGRICULTORES CONSIDERANDO LAS CANTIDADES COMERCIALIZADAS ASOCIADAS.