

**INFORME DE SEGUIMIENTO. SECTOR FRUTOS ROJOS. HUELVA**

**SEMANA 13. CAMPAÑA 2018/19**

**BAJOS PRECIOS PARA FRESA Y ARÁNDANO**

**COMERCIALIZACIÓN EN ORIGEN**

**FRESA**

Las plantas de fresa producen en estos momentos a pleno rendimiento, situando a la campaña en su apogeo. El volumen comercializado esta semana es del orden de un 14% superior al de la semana doce.

El precio medio percibido por el agricultor sigue descendiendo y se coloca en los 0,61 euros/kg. Dicho precio se encuentra muy por debajo del nivel de precios de la misma semana de la campaña pasada. Desde mediados de febrero los precios en origen se sitúan por debajo de los precios semanales de las dos campañas anteriores. En marzo de este año, a diferencia del año pasado, el buen tiempo favorece la producción en volumen y la generosa oferta presiona a la baja sobre las cotizaciones.

Gráfico 2. Precios de fresa de 1ª Categoría en las semanas 11, 12 y 13.

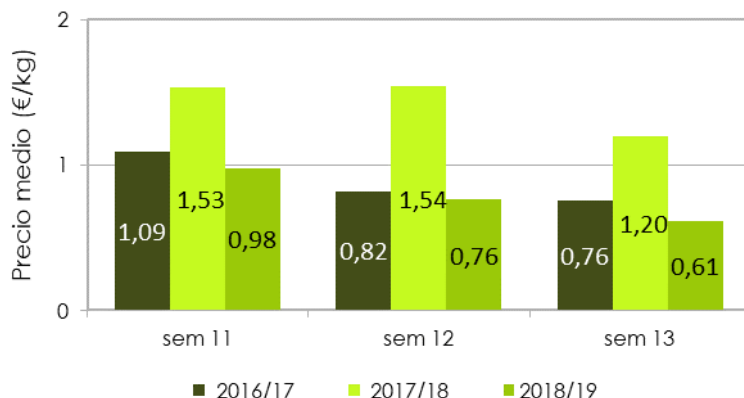
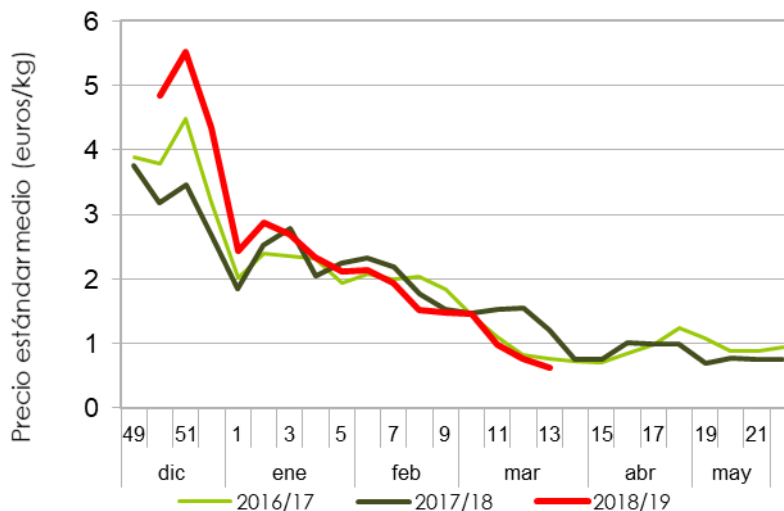


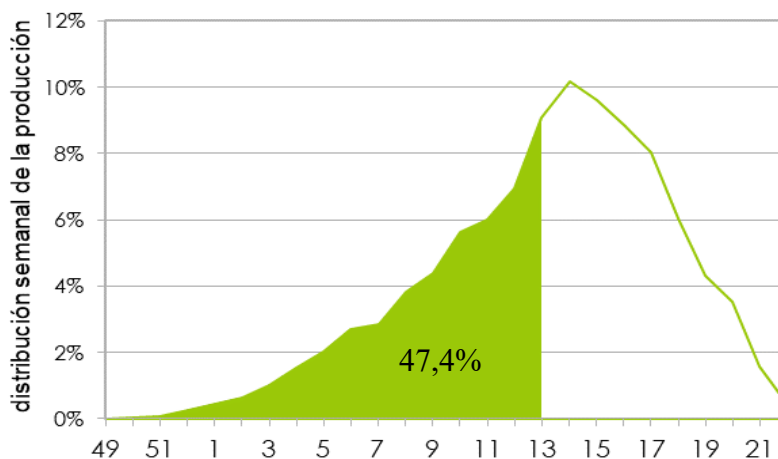
Gráfico 3. Evolución del precio en origen de fresa de 1ª Categoría. Campañas 2016/17 a 2018/19



Se permite la reproducción total o parcial de los datos o gráficos de esta publicación, citando su procedencia.

Tomando como referencia las cuatro campañas anteriores, al llegar la semana trece se había alcanzado de media el 47,42% de la producción total esperada en la campaña.

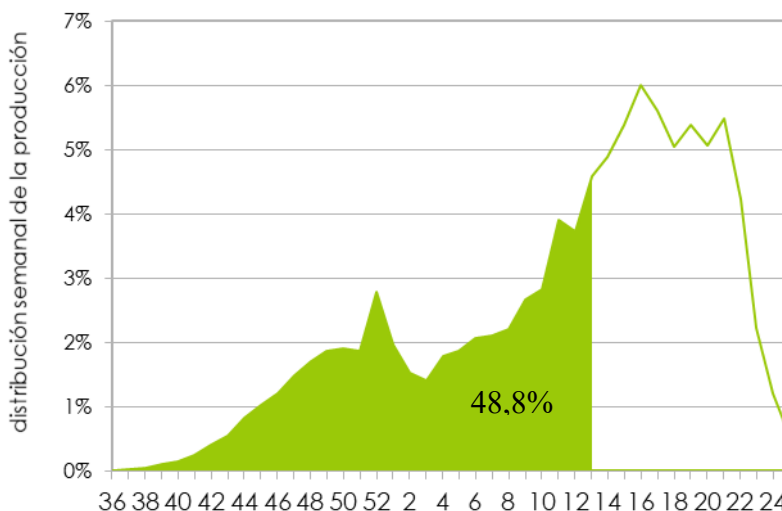
**Gráfico 1. Distribución de la producción comercializada acumulada de fresa desde el inicio de campaña hasta la semana 13 (media del periodo 2014/15-2017/18)**



## FRAMBUESA

El volumen comercializado de frambuesa ha aumentado esta última semana respecto a la anterior en casi un 11%. La frambuesa, al igual que la fresa, se encuentra en el culmen de la campaña y, según datos de las tres campañas anteriores, la producción está a punto de alcanzar el 50% de la producción total esperada en la campaña. Al llegar la semana trece, se estima que se lleve comercializado de media un 48,83 % de la producción total de frambuesa de la campaña.

**Gráfico 4. Distribución de la producción comercializada acumulada desde el inicio de campaña hasta la semana 13 (media del periodo 2015/16-2017/18).**



En la semana 13 el precio percibido por el agricultor por la frambuesa se sitúa en 6,48 euros/kg de media, nivel próximo al de la misma semana de la campaña precedente.

Gráfico 3. Precios de frambuesa en las semanas 11, 12 y 13. Campañas 2016/17 a 2018/19

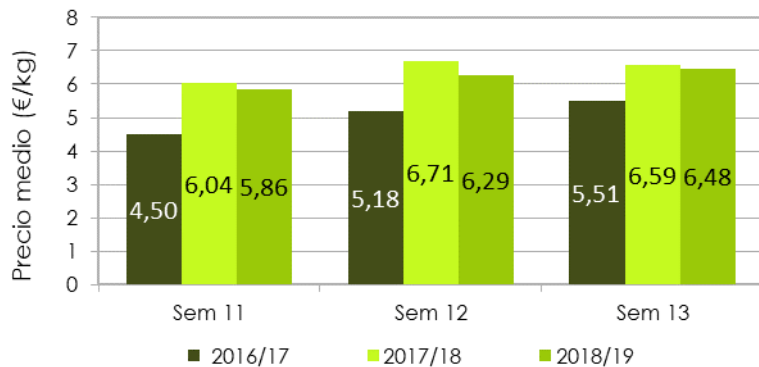


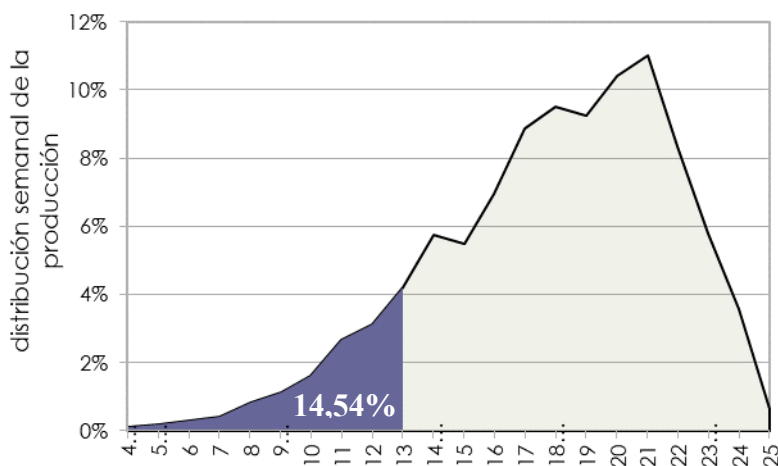
Tabla 2. Precios semanales en origen de frambuesa. Campaña 2018/19

	Enero					Feb				Mar			
Semanas	1	2	3	4	5	6	7	8	9	10	11	12	13
Frambuesa	7,75	7,59	7,17	6,20	5,69	5,27	5,45	5,78	5,46	5,66	5,86	6,29	6,48

## ARÁNDANO

El volumen comercializado continúa en ascenso, estimándose que se ha comercializado un 40% más de producto respecto al de la semana precedente. Por estas fechas se estima que se puede llevar recogido y comercializado el 14,54% de la producción total esperada en la campaña, en base a la distribución de las tres campañas anteriores.

Gráfico 6. Distribución de la producción comercializada acumulada desde el inicio de campaña hasta la semana 13 (media del periodo 2016-2018).



Los precios en origen siguen a la baja desde el inicio de la campaña y por debajo de los alcanzados en las dos campañas anteriores. En esta última semana, el precio medio en origen ha descendido de manera muy acusada y se estima en torno a los 4,64 euros/kg.

Gráfico 5. Precios de arándano en las semanas 11, 12 y 13. Campañas 2016/17 a 2018/19

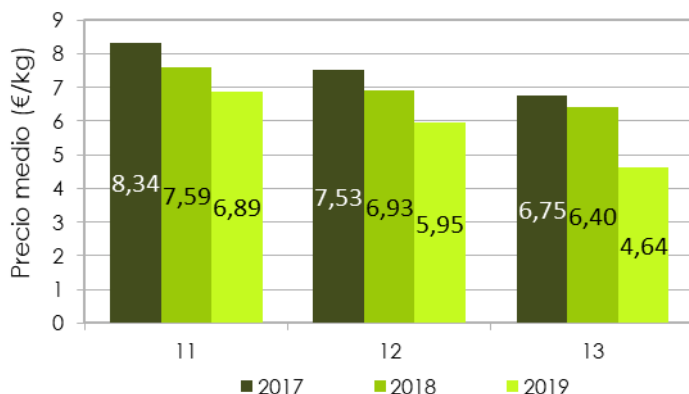
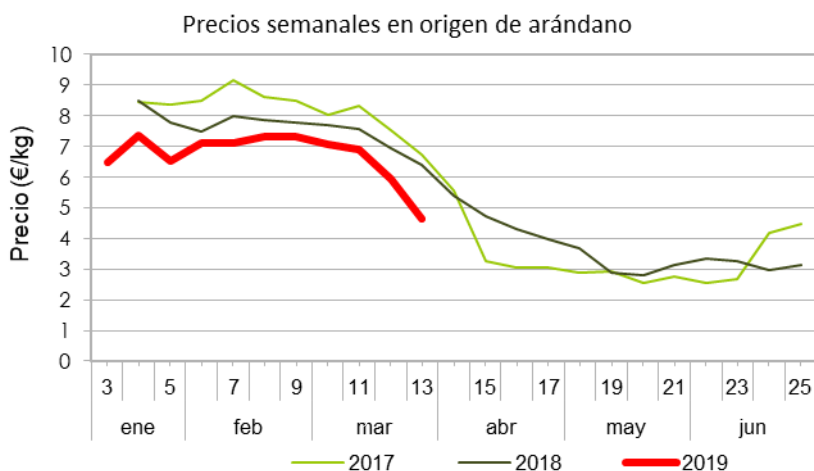


Tabla 3. Precios semanales en origen de arándano. Campaña 2019



## COMERCIALIZACIÓN EN DESTINO

Según datos del Ministerio Federal de Agricultura y Alimentación de Alemania, el precio medio de la fresa española en mercados mayoristas de Alemania en la semana 13 de 2019 continúa descendiendo y se sitúa en 2,63 euros/kg, precio un 33% inferior al de la misma semana de la campaña pasada.

Gráfico 7. Precio medio semanal de la fresa española en mercados mayoristas de Alemania.

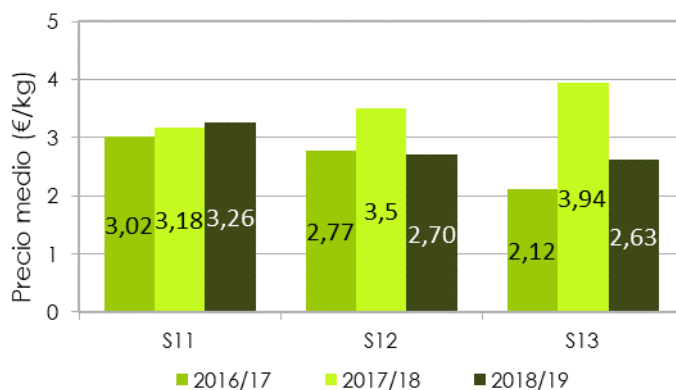
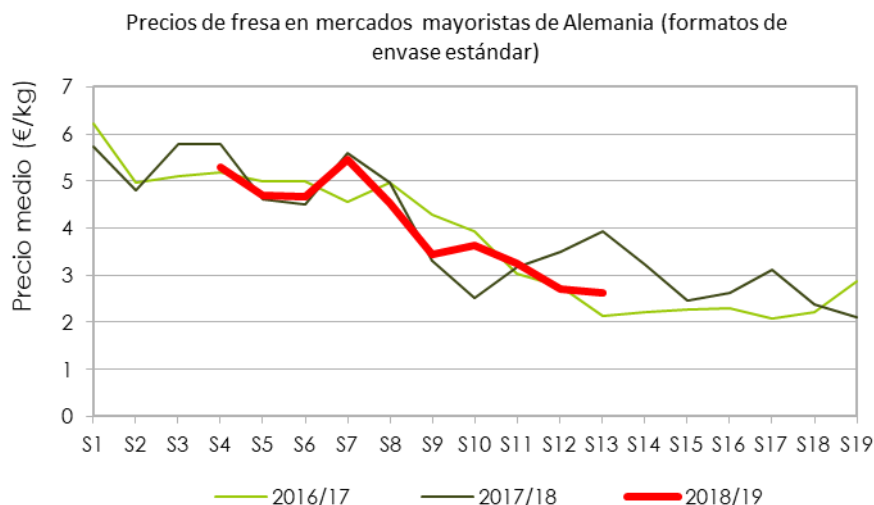
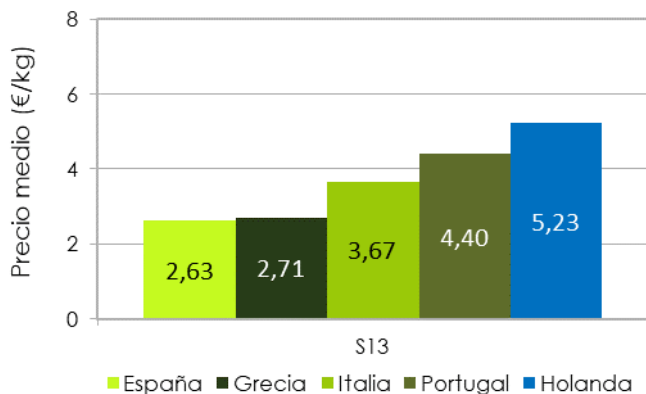


Gráfico 8. Evolución del precio de la fresa española en los mercados mayoristas de Alemania



En los mercados alemanes, la fresa española compite principalmente con la fresa originaria de Holanda, Portugal, Italia y Grecia.

Gráfico 9. Precios de fresa de distintos orígenes en mercados mayoristas de Alemania.



#### FUENTES

- LA INFORMACIÓN REFLEJADA SE HA OBTENIDO MEDIANTE CONSULTAS A EXPERTOS DEL SECTOR Y DATOS DEL OBSERVATORIO DE PRECIOS Y MERCADOS. LOS PRECIOS DE LA CAMPAÑA 2018/19 SON PROVISIONALES.
- LOS PRECIOS HAN SIDO FACILITADOS POR EMPRESAS COMERCIALIZADORAS DE HUELVA COLABORADORAS DEL OBSERVATORIO DE PRECIOS Y MERCADOS.

#### NOTAS

- LOS PRECIOS EN ORIGEN MOSTRADOS EN ESTE INFORME CORRESPONDEN A PRECIOS MEDIOS PERCIBIDOS POR LOS AGRICULTORES CONSIDERANDO LAS CANTIDADES COMERCIALIZADAS ASOCIADAS.