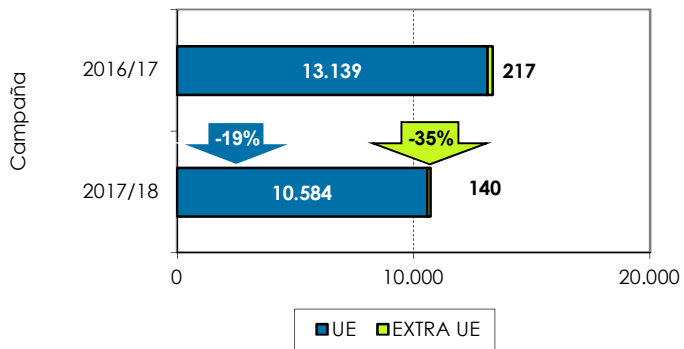


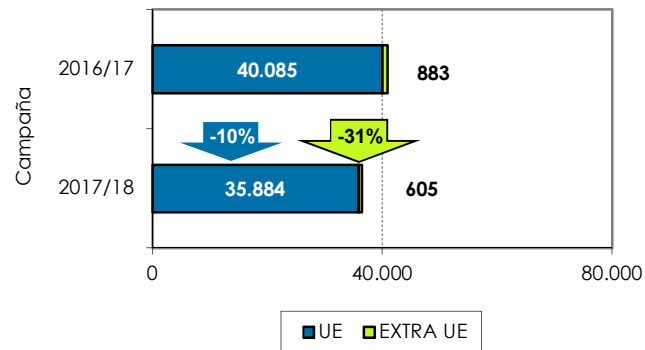
Se permite la reproducción total o parcial de los datos o gráficos de esta publicación, citando su procedencia.

1. Exportaciones andaluzas 2017/18. Fresa. Datos acumulados de DICIEMBRE a ENERO

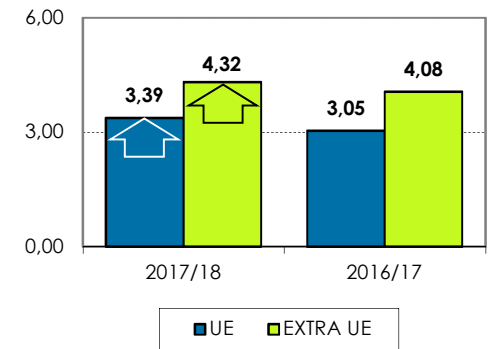
Volumen acumulado (toneladas)



Valor acumulado (miles de euros)

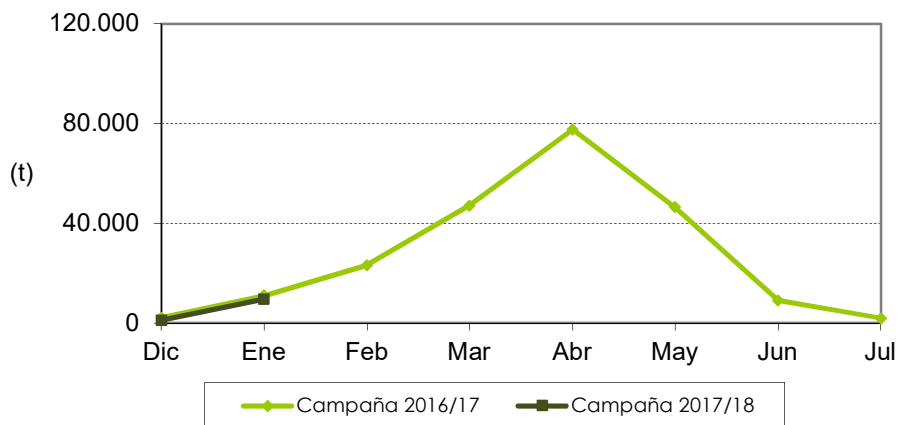


Valor unitario medio (€/kg)

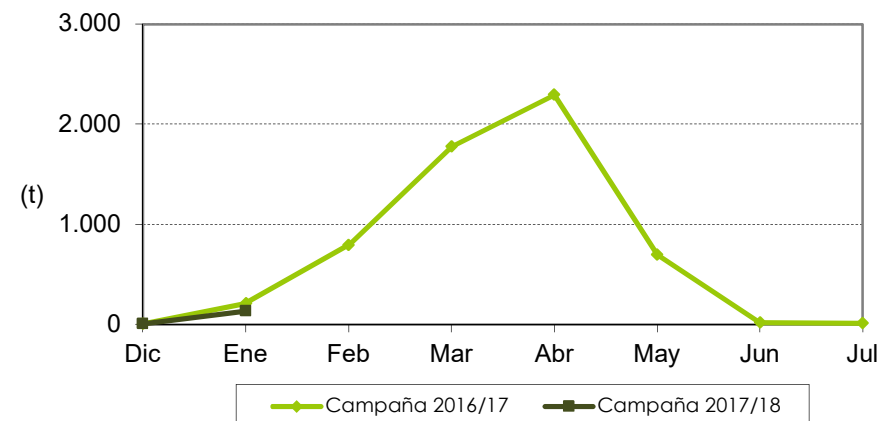


Las exportaciones de fresa han descendido un 20% en volumen y un 11% en valor respecto a la campaña anterior, como consecuencia del aumento en un 11% del valor unitario medio en el mercado europeo. En cuanto a la tendencia mensual de exportaciones comunitarias, está siendo similar a la de pasadas campañas.

Distribución mensual exportaciones UE



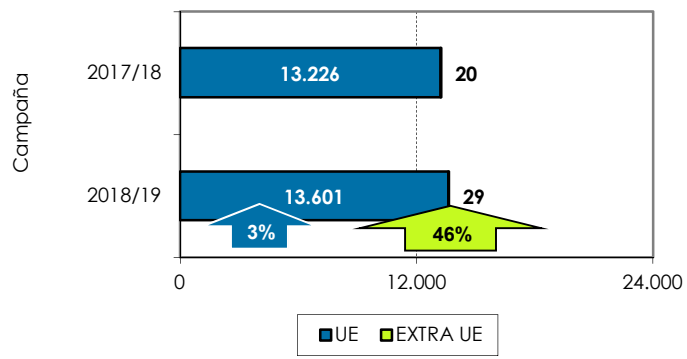
Distribución mensual exportaciones extra UE



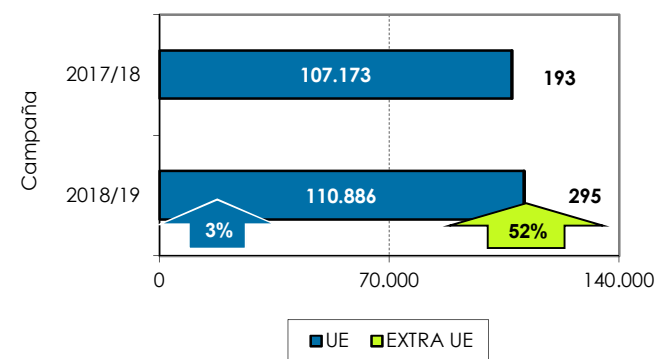
Se permite la reproducción total o parcial de los datos o gráficos de esta publicación, citando su procedencia.

1. Exportaciones andaluzas 2018/19. Frambuesa. Datos acumulados de OCTUBRE a ENERO

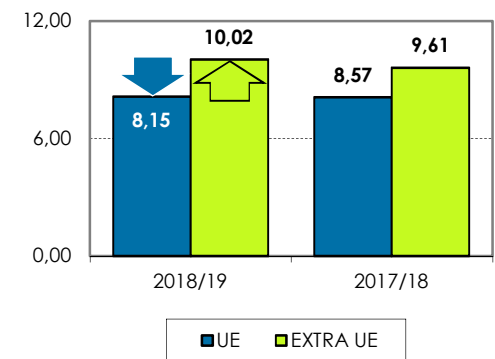
Volumen acumulado (toneladas)



Valor acumulado (miles de euros)

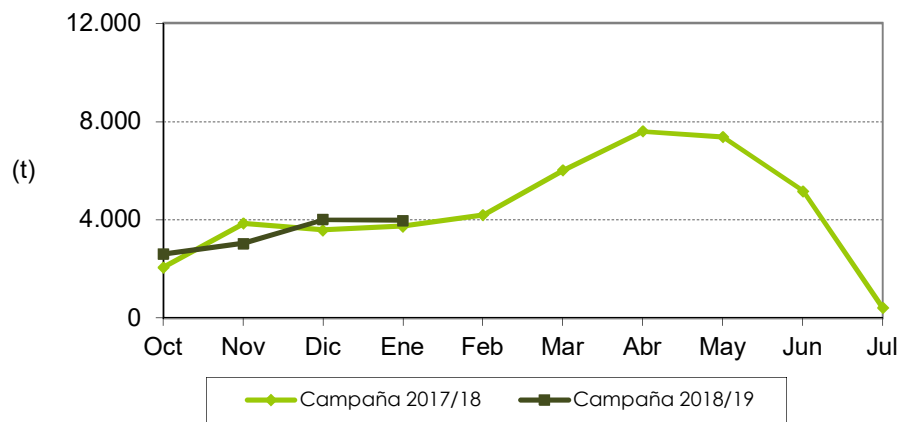


Valor unitario medio (€/kg)



Las exportaciones de frambuesa se han incrementado un 3% en volumen y un 4% en valor. La tendencia mensual de las exportaciones ha sido diferente de la campaña pasada, mientras las exportaciones extracomunitarias siguen siendo muy poco representativas.

Distribución mensual exportaciones UE



Distribución mensual exportaciones extra UE

