

## Datos básicos de Judía verde. Campaña 2017/18

La **superficie** de judía verde disminuye progresivamente en el sureste español. En la campaña 2017/18 la superficie de judía verde registra un descenso del 41% con respecto a la pasada. En la provincia de Almería el número de hectáreas cultivadas se reduce un 52%, mientras que en Granada la superficie cae un 25%.

La **producción** andaluza disminuye un 41% respecto a la campaña precedente. En la provincia de Granada el volumen producido cae de forma drástica desde la campaña 2014/15, y un año después empieza a descender en la provincia de Almería. Granada es la principal productora andaluza de judía superando en un 32% a la producción almeriense.

Las **cotizaciones** de judía verde en los mercados de exportación están fuertemente influenciadas por la judía marroquí, principal proveedor de este producto en el mercado europeo. La judía andaluza se comercializa principalmente a través de alhóndigas y su destino principal es el mercado nacional. Los resultados de la campaña 2017/18 muestran un precio medio en origen de judía de 1,50€/kg. Un 11% inferior a los valores excepcionales de la campaña 2016/17, y un 9% superior a la campaña 2015/16, observándose bruscas y continuas oscilaciones de precio a lo largo de la campaña.

Las **exportaciones** de judía crecen en volumen (7%) y valor (5%) respecto al período 2016/17. Durante la temporada de primavera, de marzo a julio, se exporta el 60% del volumen total de la campaña y el 54% del valor económico.

### Principales datos

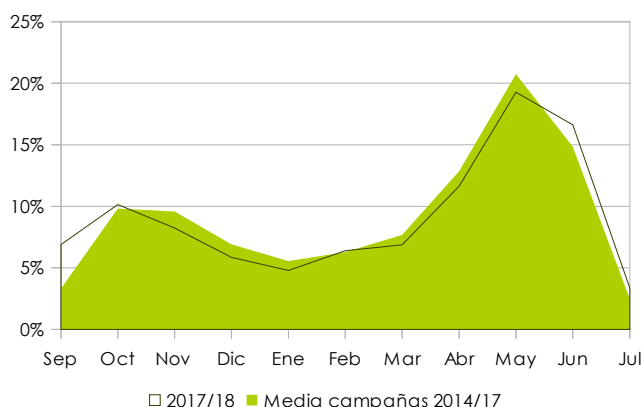
		2010/11	2011/12	2012/13	2013/14	2014/15	2015/16	2016/17	2017/18
<b>Valor producción (miles €)</b>		47.537	64.399	75.049	69.752	79.679	59.808	64.906	34.061
<b>Superficie (ha)</b>	<b>Almería</b>	680	1.137	1.283	1.348	1.400	1.301	991	471
	<b>Granada</b>	969	1.016	1.109	1.122	824	713	720	543
<b>Producción (t)</b>	<b>Almería</b>	9.954	21.168	24.123	30.984	32.193	26.048	20.596	9.819
	<b>Granada</b>	23.216	24.346	26.596	26.817	20.414	17.584	17.875	12.922
<b>Rendimiento (kg/m<sup>2</sup>)</b>		2,0	2,1	2,1	2,3	2,4	2,2	2,2	2,3

Fuente: Avance de Superficies y Producciones (D.T. Almería y Granada): campaña 2017/18. Anuarios de Estadísticas Agrarias: resto campañas. Consejería de Agricultura, Ganadería, Pesca y Desarrollo Sostenible.  
Valor producción: Elaboración propia a partir de producción de Avances de superficies y precio pagado al agricultor del Observatorio de precios y mercados.  
Rendimiento medio de Almería y Granada, principales exponentes de la producción de judía verde en invernadero.

Precio medio origen (€/kg)	2010/11	2011/12	2012/13	2013/14	2014/15	2015/16	2016/17	2017/18
	1,43	1,41	1,48	1,21	1,51	1,37	1,69	1,50

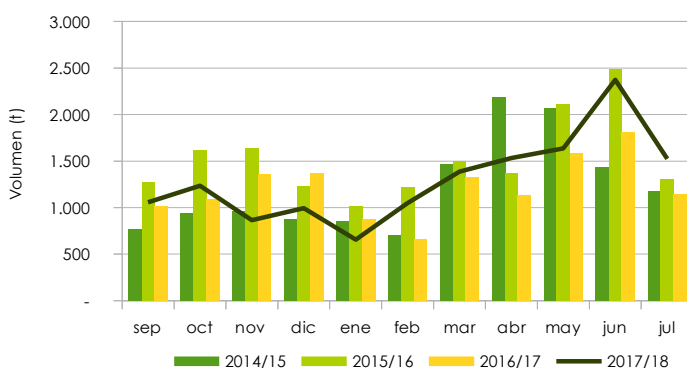
Fuente: Observatorio de precios y mercados. Consejería de Agricultura, Ganadería, Pesca y Desarrollo Sostenible.

### Distribución mensual del volumen comercializado



Fuente: Elaboración propia a partir de datos del Observatorio de precios y mercados.

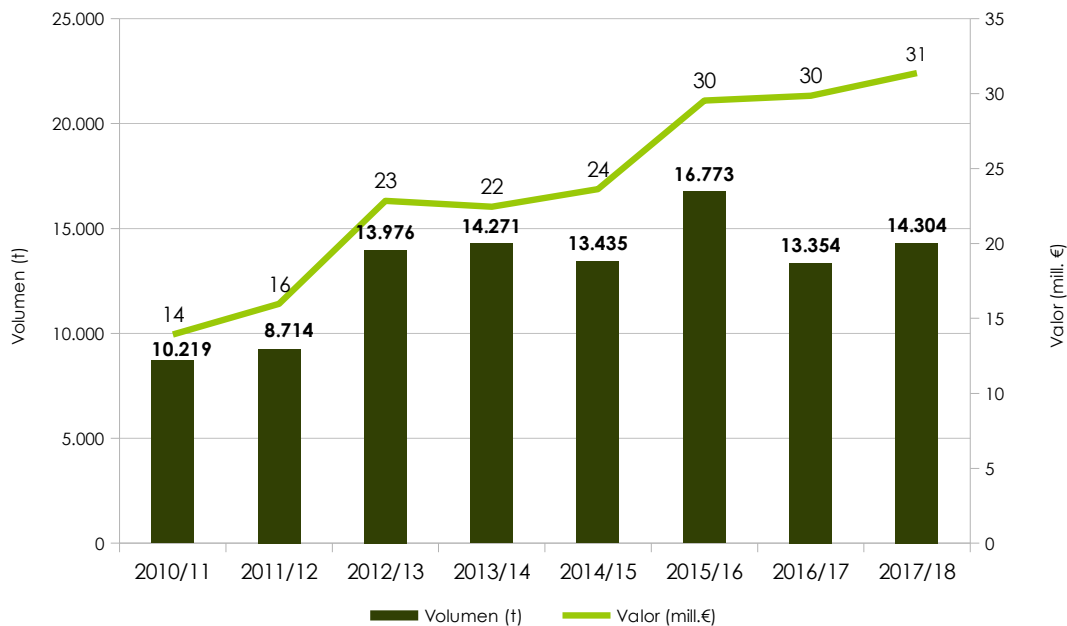
### Distribución mensual de las exportaciones



Fuente: DATACOMEX. Datos de la campaña 2017/18, provisionales

## Datos básicos de Judía verde. Campaña 2017/18

### Evolución de las exportaciones



Fuente: DATACOMEX. Datos para la campaña 2017/18, provisionales.

Entre los países receptores destacan por valor Países Bajos, Reino Unido, Alemania y Francia.

### Principales tipos comerciales



#### PLANA

Judía que presenta una vaina gruesa plana o aplastada.



#### REDONDA

Judía que presenta una vaina más estrecha redonda o cilíndrica.



#### OTROS TIPOS COMERCIALES

En otros tipos comerciales se han incluido variedades de judía verde minoritarias.