

**INFORME DE SEGUIMIENTO. SECTOR FRUTOS ROJOS. HUELVA**

**SEMANAS 15 y 16. CAMPAÑA 2018/19**

**PRECIOS BAJOS EN TODOS LOS FRUTOS ROJOS**

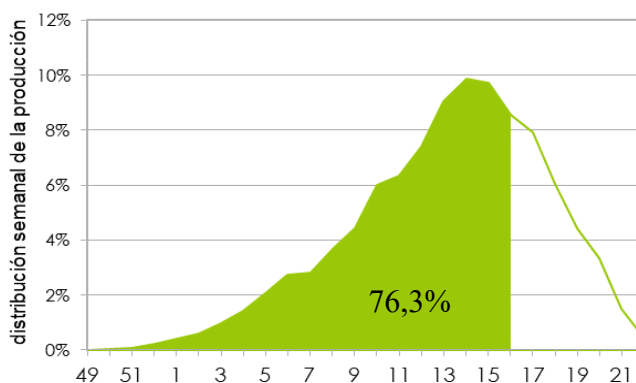
**COMERCIALIZACIÓN EN ORIGEN**

**FRESA**

Las dos últimas semanas se han caracterizado por la contención de la producción comercializada, esperándose para las próximas semanas caídas contundentes, dado que se ha traspasado el momento álgido de la campaña.

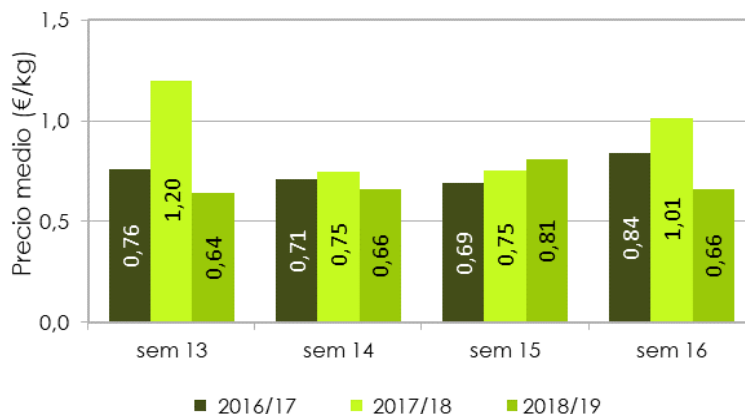
Tomando como referencia las cinco campañas anteriores, al llegar la semana dieciséis se había alcanzado de media el 76,31% de la producción total esperada en la campaña.

*Gráfico 1. Distribución de la producción comercializada acumulada de fresa desde el inicio de campaña hasta la semana 16 (media del periodo 2014/15-2017/18)*



El precio medio percibido por el agricultor en la semana 15 se situó en 0,81 euros/kg, algo por encima del precio de la misma semana de las dos campañas anteriores. En la semana 16, sin embargo, ha retrocedido hasta los 0,66 euros/kg de media, muy por debajo del precio de la misma semana de las dos campañas anteriores, como consecuencia, probablemente, de la acumulación de fruta provocada por el cierre de los mercados en los días festivos de Semana Santa.

*Gráfico 2. Precios de fresa de 1ª Categoría en las semanas 13 a 16. Campañas 2016/17 a 2018/19.*



Se permite la reproducción total o parcial de los datos o gráficos de esta publicación, citando su procedencia.

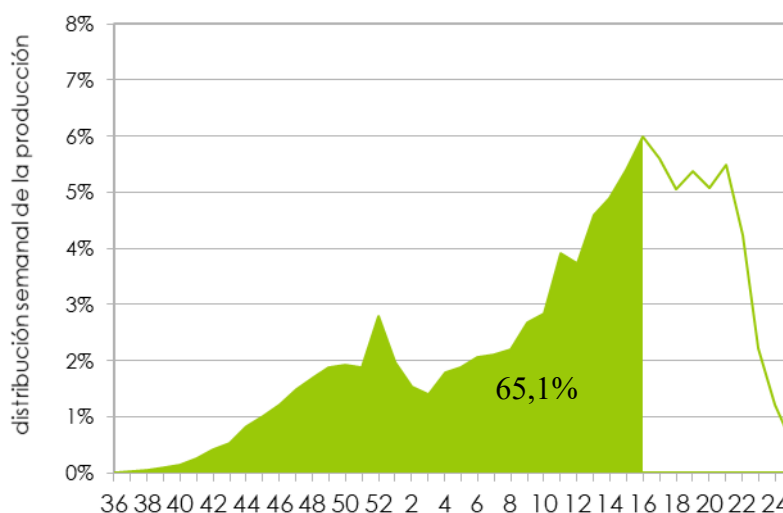
Tabla 1. Precios en origen de fresa de 1ª categoría en envases estándar. Campaña 2018/19

	Feb				Mar				Abr			
Semanas	6	7	8	9	10	11	12	13	14	15	16	
Fresa	2,25	1,99	1,55	1,52	1,48	0,98	0,76	0,64	0,66	0,81	0,66	

## FRAMBUESA

El volumen comercializado de frambuesa ha continuado aumentando en las dos últimas semanas. Al llegar la semana dieciséis, se estima que se lleve comercializado un 65,10 % de la producción total esperada.

Gráfico 3. Distribución de la producción comercializada acumulada desde el inicio de campaña hasta la semana 16 (media del periodo 2015/16-2017/18).



En la semana 15 el precio percibido por el agricultor por la frambuesa se redujo levemente y se situó en 5,63 euros/kg de media, pero en la última semana el descenso fue de alrededor del 21%, retrocediendo hasta los 4,42 euros/kg de media. Al coincidir la semana 16 con la semana de Pascua, el cierre de mercados hizo acumularse la fruta y en consecuencia los precios cayeron.

Gráfico 4. Precios de frambuesa en las semanas 13 a 16. Campañas 2016/17 a 2018/19.

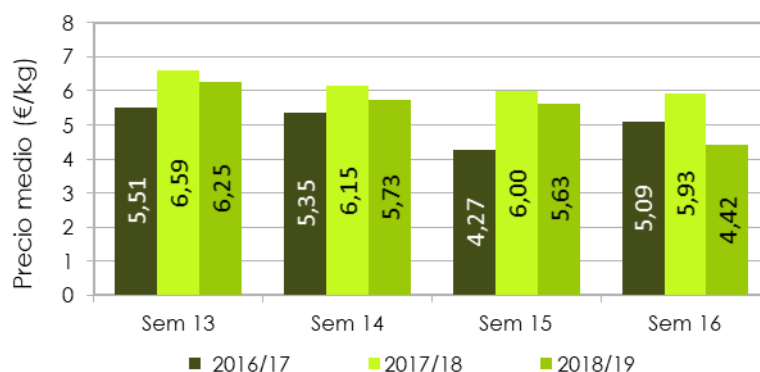


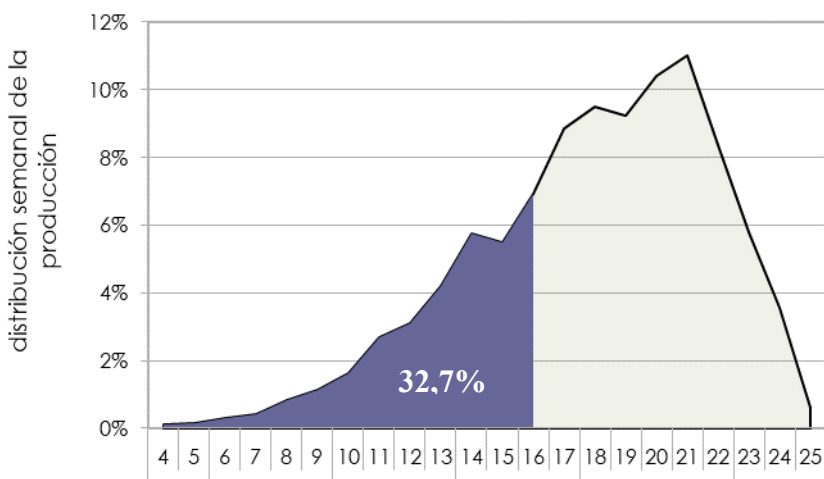
Tabla 2. Precios semanales en origen de frambuesa. Campaña 2018/19

	Feb				Mar				Abr			
Semanas	6	7	8	9	10	11	12	13	14	15	16	
Frambuesa	5,65	5,60	5,82	5,53	5,72	5,86	6,29	6,25	5,73	5,63	4,42	

## ARÁNDANO

El volumen comercializado de arándano evoluciona fuertemente al alza por encontrarse esta fruta en plena temporada. Por estas fechas, se estima que se puede llevar recogido y comercializado el 32,7% de la producción total esperada en la campaña, en base a la distribución de las tres campañas anteriores.

Gráfico 5. Distribución de la producción comercializada acumulada desde el inicio de campaña hasta la semana 16 (media del periodo 2016-2018).



En estas dos últimas semanas, el precio medio en origen ha continuado descendiendo y se ha situado en niveles bajos, similares a los de hace dos campañas en esas mismas semanas. En las semanas 15 y 16 el precio percibido por los agricultores se estima en torno a los 3,57 y 3,10 euros/kg, respectivamente.

Gráfico 6. Precios de arándano en las semanas 13 a 16. Campañas 2016/17 a 2018/19

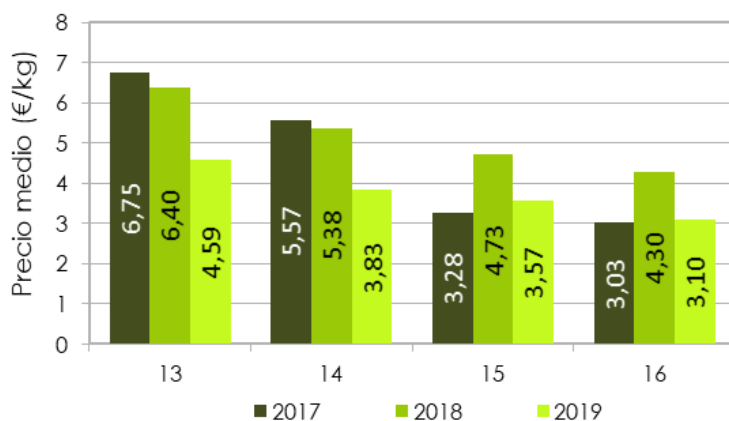


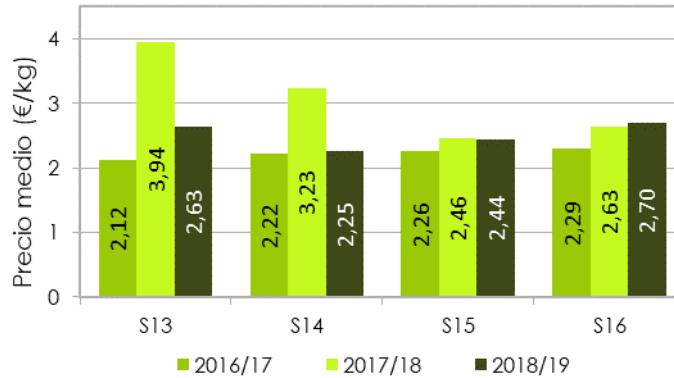
Tabla 3. Precios semanales en origen de arándano. Campaña 2019

Semanas	Feb				Mar				Abr			
	6	7	8	9	10	11	12	13	14	15	16	
Arándano	7,12	7,23	7,44	7,52	7,25	6,89	5,95	4,59	3,83	3,57	3,10	

## COMERCIALIZACIÓN EN DESTINO

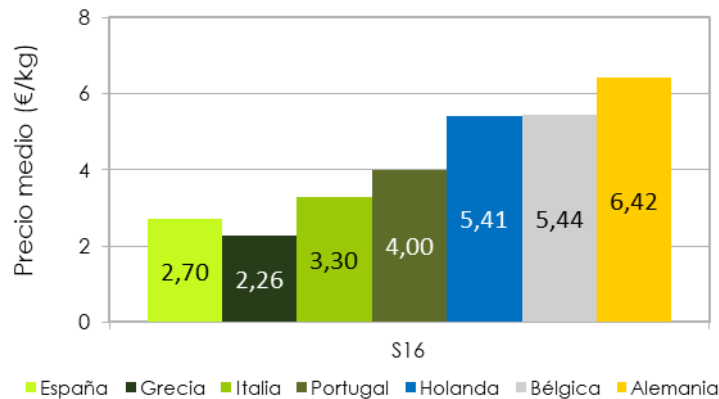
Según datos del Ministerio Federal de Agricultura y Alimentación de Alemania, el precio medio de la fresa española en mercados mayoristas de Alemania en las semanas 15 y 16 de 2019 se sitúa en 2,44 y 2,70 euros/kg, respectivamente, recuperándose, levemente, respecto a las cotizaciones de hace dos semanas y mejorando las de esas mismas semanas en las dos campañas anteriores.

Gráfico 7. Precio medio semanal de la fresa española en mercados mayoristas de Alemania.



En la semana de Pascua la fresa española convivía en los mercados alemanes con fresas de diversos orígenes europeos, siendo las españolas y griegas las que ofrecieron precios más bajos, mientras que las fresas alemanas mostraron los precios más altos.

Gráfico 8. Precios de fresa de distintos orígenes en mercados mayoristas de Alemania.



### FUENTES

- LA INFORMACIÓN REFLEJADA SE HA OBTENIDO MEDIANTE CONSULTAS A EXPERTOS DEL SECTOR Y DATOS DEL OBSERVATORIO DE PRECIOS Y MERCADOS. LOS PRECIOS DE LA CAMPAÑA 2018/19 SON PROVISIONALES.
- LOS PRECIOS HAN SIDO FACILITADOS POR EMPRESAS COMERCIALIZADORAS DE HUELVA COLABORADORAS DEL OBSERVATORIO DE PRECIOS Y MERCADOS.

### NOTAS

- LOS PRECIOS EN ORIGEN MOSTRADOS EN ESTE INFORME CORRESPONDEN A PRECIOS MEDIOS PERCIBIDOS POR LOS AGRICULTORES CONSIDERANDO LAS CANTIDADES COMERCIALIZADAS ASOCIADAS.