

# Síntesis final de campaña. Bovino para sacrificio. 2018.

## 1. Cotizaciones de bovino para sacrificio en explotación.

1.1. Terneros

1.2. Añojos

1.3. Hembras de dos o más años

## 2. Cotizaciones de bovino para sacrificio en matadero

2.1. Canales de A

2.2. Canales de E

2.3. Canales de D

2.4. Canales de Z

## 3. Comercio exterior

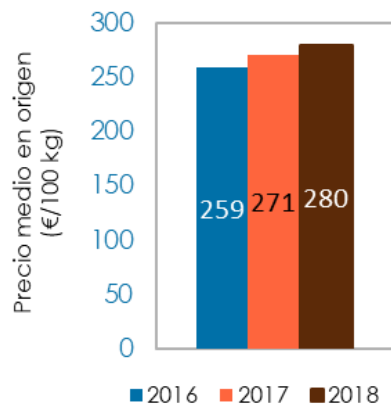
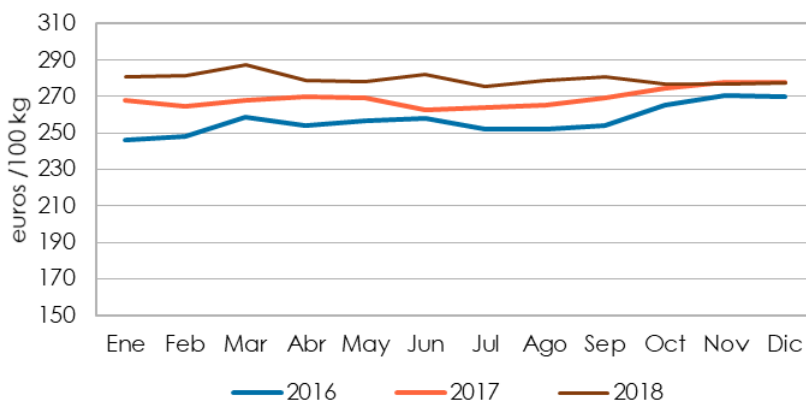
## 4. Resumen



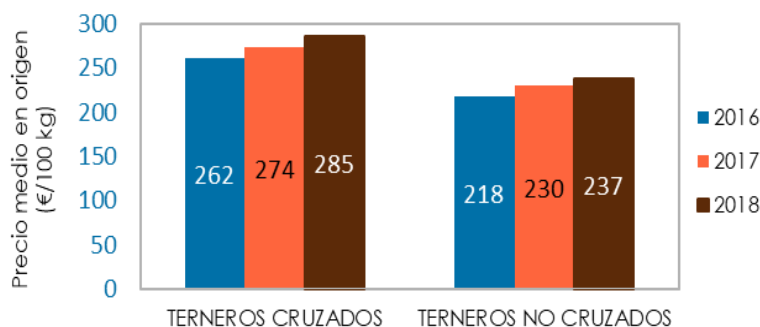
# 1. COTIZACIONES DE BOVINO PARA SACRIFICIO EN EXPLOTACIÓN

## 1.1. Terneros

Evolución mensual de los precios en origen de terneros



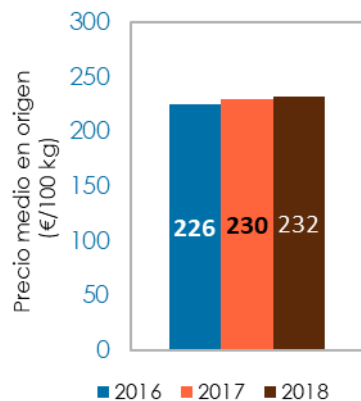
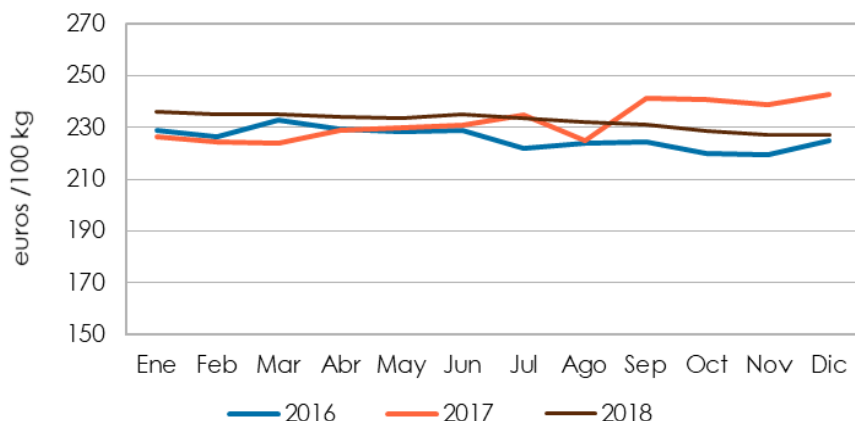
Los precios semanales de los terneros a lo largo de 2018 se mantuvieron por encima de los de 2017 y 2016 durante todo el año. Aunque disminuyeron ligeramente a lo largo del año, el precio medio anual ha sido de 279,55 €/100 kg, un 3,2% por encima del precio medio de 2017.



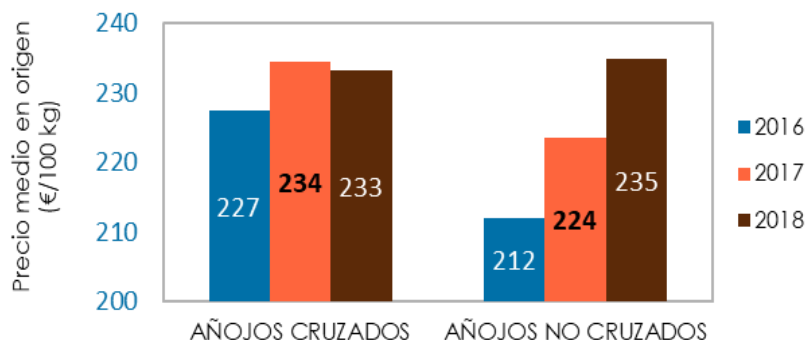
El precio medio anual de los terneros cruzados (grupo mayoritario de terneros) aumentó un 4,1% en 2018; y el de los terneros no cruzados creció un 3,04%.

## 1.2. Añojos

Evolución mensual de los precios en origen de añojos



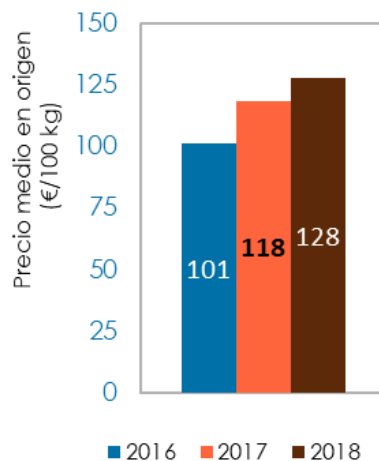
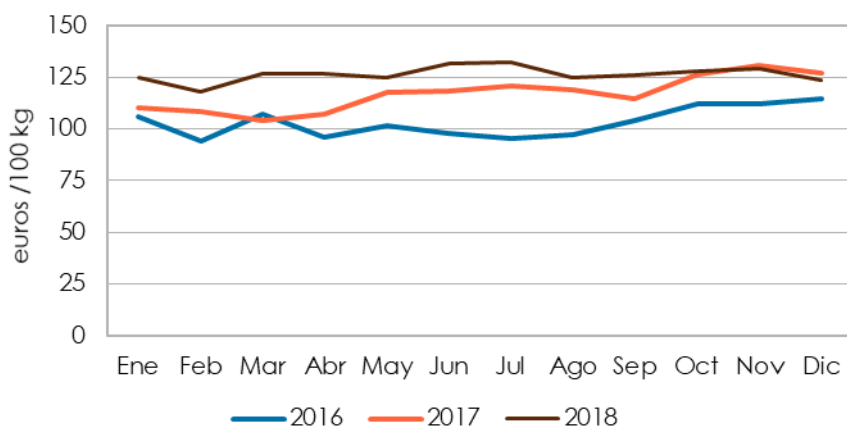
Los precios mensuales de los ñeojos en la primera mitad de 2018 se colocaron en niveles superiores a los de los dos años anteriores. Sin embargo, a partir de septiembre se situaron por debajo de los de 2017. El precio medio anual resultante (232,27 €/100 kg) fue casi un 1% superior al precio medio de 2017.



Por tipos, el precio medio anual respecto al año anterior se ha incrementado ampliamente en los ñeojos no cruzados (+3,1%), mientras que ha descendido ligeramente en los cruzados (+5,4%).

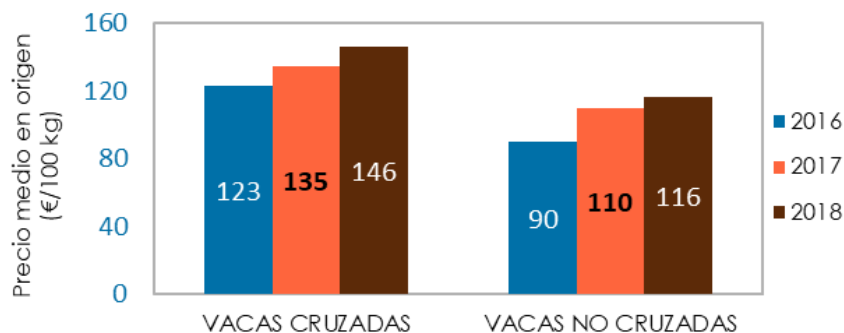
### 1.3. Hembras de dos o más años

Evolución mensual de los precios en origen de vacas



Los precios semanales de las vacas se situaron por encima de los de 2017 a lo largo de casi todo el año y con cierta tendencia al alza. El precio medio ponderado de 2018 resultó ser 127,7 €/100 kg, un 7,9% superior al precio medio de 2017.

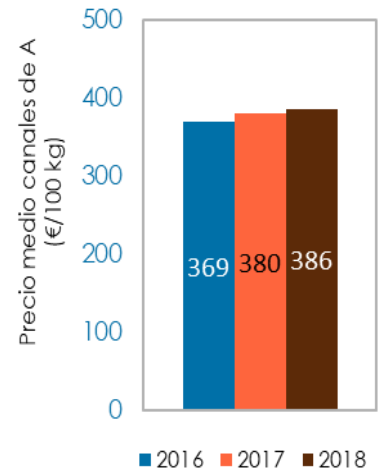
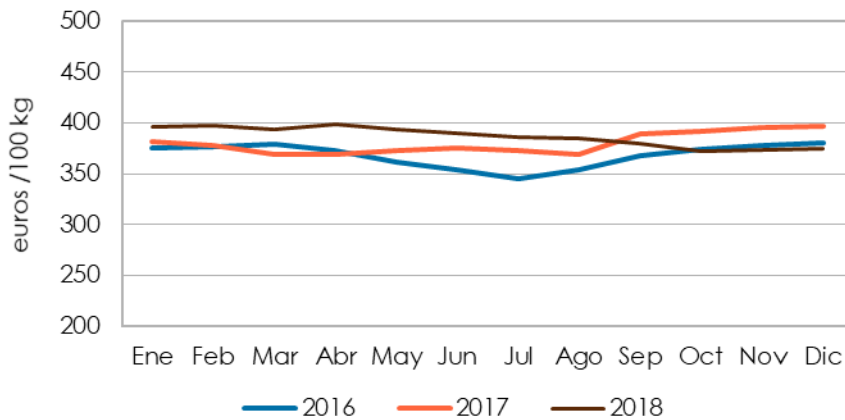
El precio medio de las vacas cruzadas aumentó un 8,3% respecto al año anterior; mientras que el precio de las vacas no cruzadas lo hizo en un 5,7%.



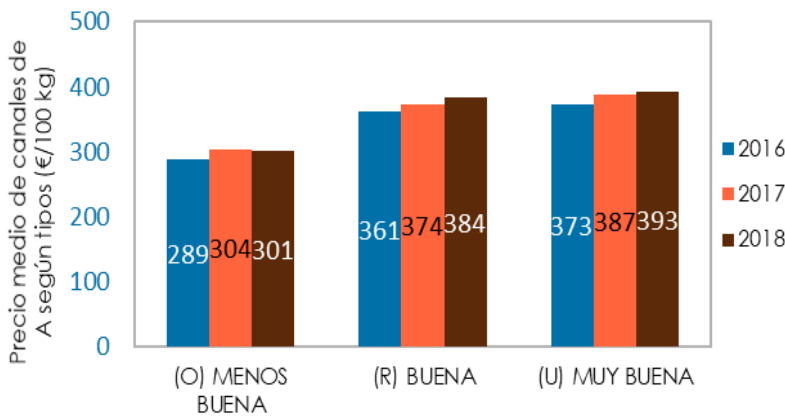
## 2. COTIZACIONES DE BOVINO PARA SACRIFICIO EN CENTRO DE MANIPULACIÓN

### 2.1. Canales de A (machos sin castrar de menos de 2 años)

Evolución mensual de los precios de canales de A



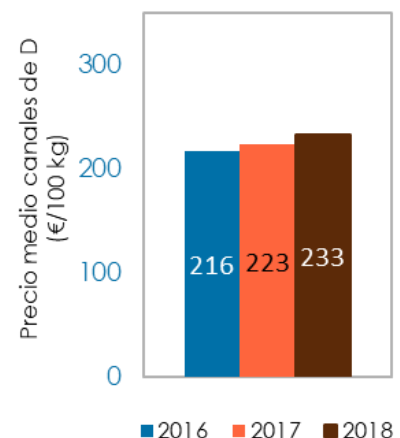
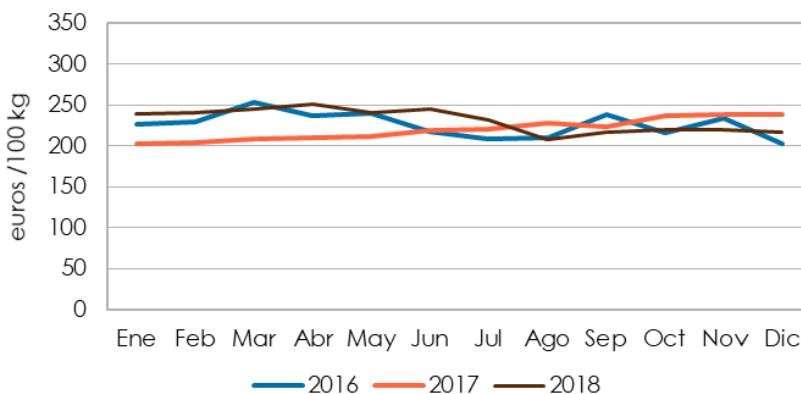
Los precios semanales de las canales A se han mantenido por encima de los precios de 2017 en gran parte del año, aunque, tras el verano, se situaron por debajo. El precio medio en 2018 ha sido 386,47 €/100 kg de canal, lo que supone una recuperación de un 1,6% respecto al año anterior.



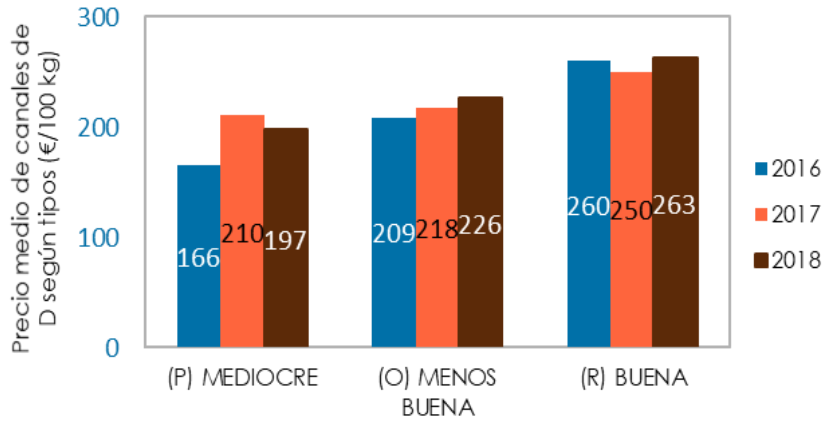
Por tipos de canal, los precios han aumentado en aquellas canales de mejor calidad. En las de tipo U (muy buena) el precio ha aumentado un 1,5% y en las de tipo R (buena), un 2,9%. Por el contrario, en las de tipo O (menos buena) el precio ha disminuido un 1,2%.

### 2.2. Canales de D (hembras que han parido)

Evolución mensual de los precios de canales de D



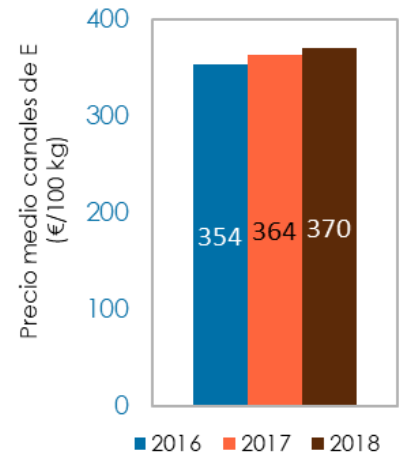
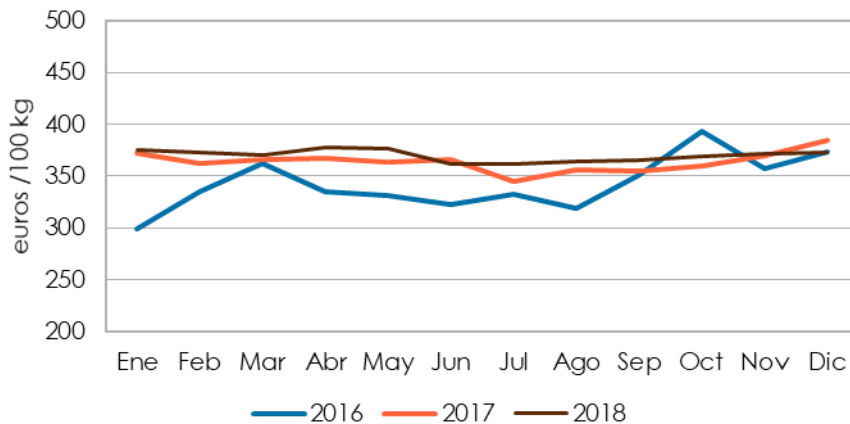
En 2018 los precios semanales de las canales de D han evolucionado a la baja de forma suave, reduciéndose, a lo largo del año, un 9,4%. El precio medio anual crece sin embargo y se sitúa en 233,22 €/100 kg de canal, nivel un 4,6% superior al de 2017.



Por tipos de canal, los precios, respecto a 2017, han aumentado un 5% y un 4%, respectivamente, para las canales de tipo R (buena) y O (menos buena). Por el contrario, han disminuido para las canales de tipo P (mediocre), las de peor calidad, en un 6,2%.

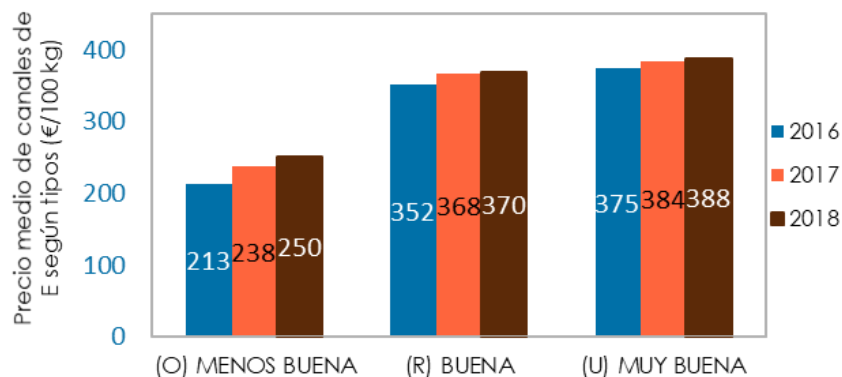
### 2.3. Canales de E (otras hembras)

Evolución mensual de los precios de canales de E



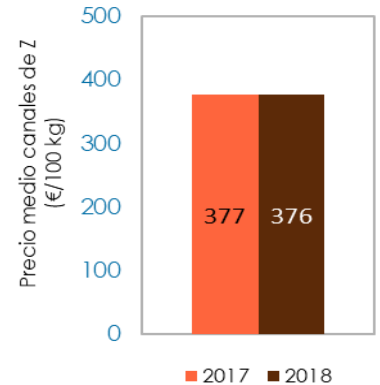
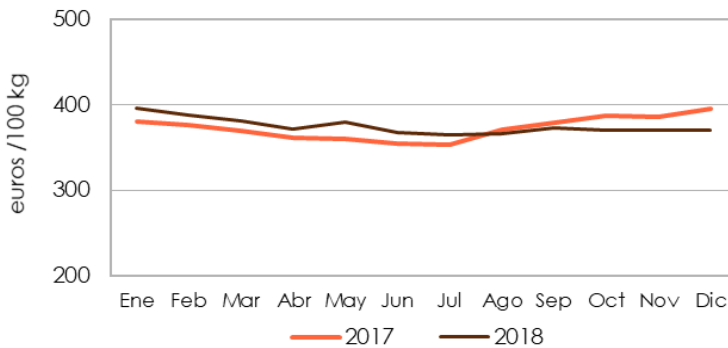
Los precios semanales de las canales de Otras Hembras (E) han sido bastante estables y próximos a los del año anterior, a lo largo de todo el año. El precio medio, 369,9 €/100 kg de canal, es ligeramente superior (+ 1,67%) respecto al precio medio del año anterior.

Por tipos de canal, se han revalorizado todas, pero en mayor medida las de menor calidad O (menos buena), que lo hicieron en un 5,4%. El precio de las canales tipo U (muy buena) y tipo R (buena) han crecido muy ligeramente, un 1,04% y 0,47%, respectivamente.

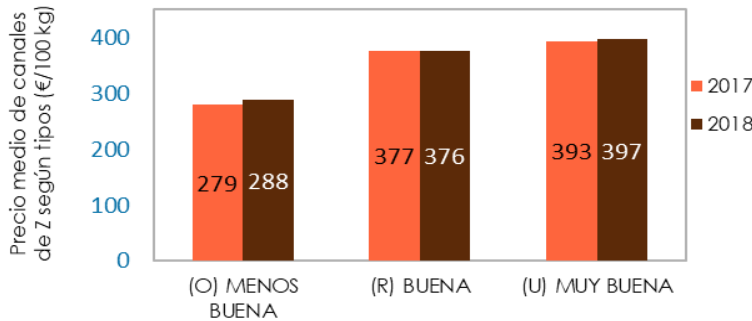


## 2.4. Canales de Z (animal de 8 a 12 meses)

Evolución mensual de los precios de canales de Z



En 2018 los precios semanales de las canales de Z han evolucionado a la baja de forma suave. Así, el precio medio anual se ha situado en 376,35 €/100 kg de canal, un 0,25% inferior al de 2017.



Por tipos de canal los precios que más han aumentado respecto a 2017 (+3,1%), han sido los de las canales de tipo O (menos buena), que son las de menor calidad. El resto apenas ha variado.

## 3. COMERCIO EXTERIOR

### Intercambios comerciales de ganado bovino vivo

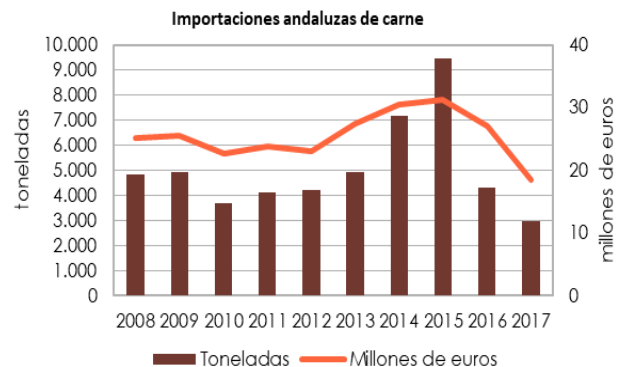
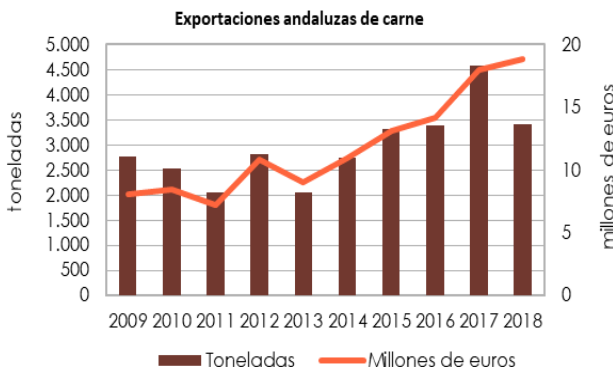
**Exportaciones andaluzas** en 2018: 870 cabezas (557.310 euros). Destino principal: Marruecos (100%).

**Importaciones andaluzas** en 2018: 2.240 cabezas (2,72 millones de euros). Principales procedencias: Portugal (50,9%), Francia (32,1%), Alemania (13,8%) e Irlanda (3,1%).

### Intercambios comerciales de carne de bovino

**Exportaciones andaluzas** en 2018: 3.400 toneladas (18,83 millones de euros). Principales destinos: Portugal (39,2%), Italia (11,9%), Francia (11,8%).

**Importaciones andaluzas** en 2018: 2.967 toneladas (18,40 millones de euros). Principales procedencias: Polonia (24,8%), Países Bajos (15,5%), Alemania (14,6%).





## 4. RESUMEN

El censo de bovino andaluz en noviembre de 2018 muestra un leve crecimiento en el número total de cabezas respecto al del año anterior de un +0,72 %. No todos los grupos de edad se comportaron igual, pues mientras el de animales más jóvenes ha disminuido un 1,8%, el resto ha aumentado, especialmente el de machos de más de dos años (+5,5%).

Los precios de animales bovinos han aumentado en 2018 respecto a un año antes en todos los grupos de edad. Los terneros, grupo cuyo censo ha disminuido, muestran un crecimiento del precio medio del 3,2%. El precio medio de las hembras de más de dos años (vacas) es el que más se ha revalorizado (+7,9%), al igual que ya sucedió el año anterior. El grupo de añejos ha permanecido más estable en precios y en número de cabezas.

### Censo de bovino en Andalucía según grupos de edad

	Bovinos de menos de 12 meses (terneros, -as)	Bovinos de 12 a menos de 24 meses (añejos, -as)	Bovinos de 24 o más meses		Total
			Machos	Hembras*	
<b>Nov 2018</b>	140.123	74.833	22.784	295.576	533.316
<b>Nov 2017</b>	142.687	74.496	21.589	290.758	529.530
<b>Nov 2016</b>	140.054	72.958	21.517	285.445	519.974
<b>Nov 2015</b>	137.891	74.706	21.252	283.867	517.716
<b>Nov 2014</b>	148.417	68.193	22.196	284.091	522.897
<b>Nov 2013</b>	120.698	66.610	23.503	282.942	493.753
<b>Nov 2012</b>	130.618	66.351	26.054	285.973	508.996
<b>Nov 2011</b>	137.540	67.457	30.954	298.405	534.356
<b>Nov 2010</b>	145.245	71.106	25.002	367.752	605.105

Fuente: Encuestas ganaderas del MAPA

### Producción de carne de bovino en Andalucía

	Nº cabezas sacrificadas	Producción de carne (t)
2018	93.078	26.368
2017	88.630	24.665
2016	92.434	25.338
2015	91.486	25.040
2014	85.000	22.797
2013	91.090	23.810
2012	101.119	25.741
2011	101.722	26.078
2010	101.761	26.575

Fuente: Encuestas de sacrificio del MAPA

En torno al 4% de carne de bovino sacrificada en España procede de Andalucía. En 2018 se ha producido un aumento de la producción de carne de bovino en Andalucía de alrededor del 7%.

Los precios medios de las canales de bovino han aumentado respecto al año anterior salvo para el caso de las canales Z (animales de 8 a 12 meses).

El aumento de precios en las canales A y E ha sido moderado.

El mayor aumento se produjo en el precio de las canales de D (hembras que han parido), que se han revalorizado un 4,6% (tras el aumento del 17% que tuvo lugar el año anterior), aunque hay que destacar que, frente al retroceso de los precios de las canales D de calidad mediocre (P), se ha producido una mejora en los precios de las otras canales (+4% en las menos buenas y +5% en las buenas).

Respecto al comercio exterior, en 2018 las exportaciones de carne crecieron un 4,6% en valor, a pesar del descenso en volumen del 26%. Las importaciones cayeron bruscamente por segundo año consecutivo.