

## Datos básicos de chirimoya. Campaña 2017/18

La chirimoya andaluza reduce ligeramente su superficie, situándose en torno a las 3.000 hectáreas (2017), lo que supone más del 94% de la superficie total nacional. Se concentra básicamente en la Costa Tropical de Granada (94%) seguida de Málaga (5%).

Los precios de la chirimoya están condicionados por la estacionalidad del fruto, que concentra su máxima producción entre los meses de septiembre y noviembre, en los cuales se concentra el 78% del volumen de la campaña. En estos meses se registran los precios medios más bajos de la campaña. A partir de diciembre las cotizaciones comienzan a ascender hasta final de campaña, aunque los volúmenes comercializados son significativamente menores. La campaña se alarga hasta finales de mayo gracias a una segunda floración, con la producción de la chirimoya de primavera.

Destaca la Denominación de Origen Protegida "Chirimoya de la Costa Tropical de Granada-Málaga", cuyo ámbito geográfico de cultivo comprende en la provincia de Granada los municipios de Motril, Vélez de Benaudalla, Los Guájares, Ítrabo, Molvízar, Salobreña, Almuñécar, Jete, Lentej y Ofívar. En la provincia de Málaga se incluyen los municipios de Nerja, Frigiliana, Torrox, Algarrobo y Vélez Málaga. Dentro de las variedades de chirimoya, se incluyen Fino de Jete (95% de la superficie) y Campas, siempre de las categorías Extra y Primera.

### Principales datos

Evolución de la superficie y producción de la chirimoya andaluza					
	2014	2015	2016	2017	2018
Superficie (ha)	3.134	3.100	3.085	3.005	n.d.
Producción (t)	44.475	44.233	44.142	43.093	44.412

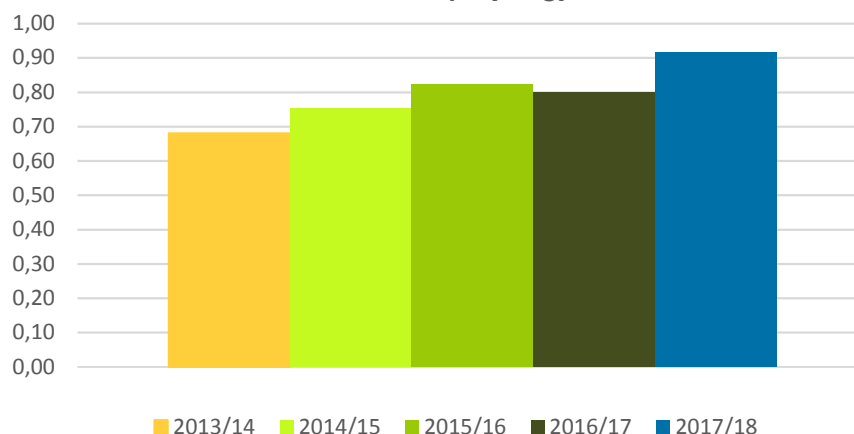
Fuente: Anuario de estadísticas agrarias y pesqueras (2014, 2015, 2016 y 2017), Avances de superficie y producción de enero de 2019 (producciones de 2017 y 2018) Consejería de Agricultura, Ganadería, Pesca y Desarrollo Sostenible. Datos de 2017 y 2018 provisionales.

Precio en origen de la chirimoya (€/kg)			Valor de la producción de la chirimoya (Mill.€)		
2016/17	2017/18	Variación (%)	2017	2018	Variación (%)
0,80	0,92	15,0%	34,5	40,9	18,5%

Fuente: Observatorio de Precios y Mercados. . Consejería de Agricultura, Ganadería, Pesca y Desarrollo Sostenible.

Fuente: Elaboración propia a partir de datos del Observatorio de Precios, Anuarios de estadísticas agrarias y pesqueras y Avances de superficies y producciones. Consejería de Agricultura, Ganadería, Pesca y Desarrollo Sostenible.

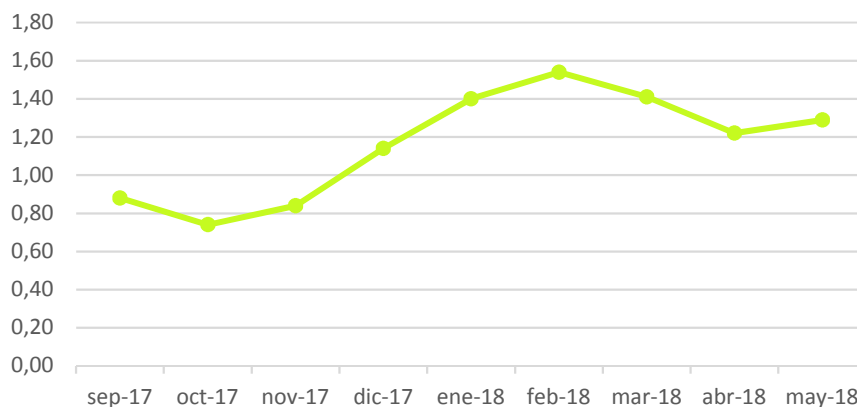
### Evolución de los precios medios en origen de la chirimoya (€/kg)



Fuente: Observatorio de Precios y Mercados. . Consejería de Agricultura, Ganadería, Pesca y Desarrollo Sostenible.

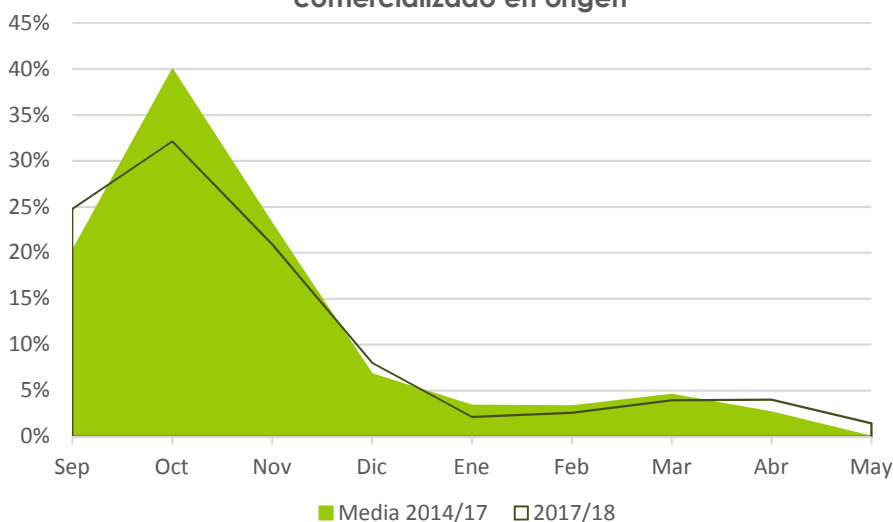
## Datos básicos de chirimoya. Campaña 2017/18

Evolución mensual de los precios en origen de la chirimoya (€/kg)



Fuente: Observatorio de Precios y Mercados. Consejería de Agricultura, Ganadería, Pesca y Desarrollo Sostenible.

Distribución mensual del volumen de chirimoya comercializado en origen



Fuente: Observatorio de Precios y Mercados. Consejería de Agricultura, Ganadería, Pesca y Desarrollo Sostenible.



### Tipos comerciales de chirimoya

**FINO DE JETE.** Fruto de color verde pálido en el momento óptimo de recolección, que presenta la piel en forma de escudetes impresos. Su pulpa es cremosa y ligera, de color blanco opaco. Los frutos pesan una media alrededor de 200 gramos y contienen una gran cantidad de azúcares. Sus semillas están encamisadas, se encuentran encerradas en cada carpelo.

**OTROS TIPOS COMERCIALES.** En "otros tipos comerciales" se incluyen tipos de chirimoya que se comercializan minoritariamente, como Campas. La clasificación "otros tipos comerciales" se incluyen en el Observatorio de Precios y Mercados bajo la rúbrica "sin especificar".