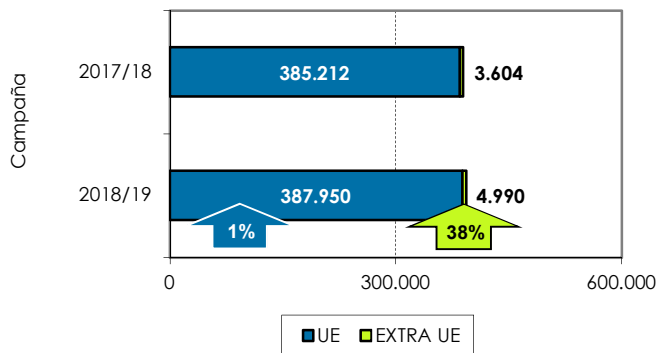
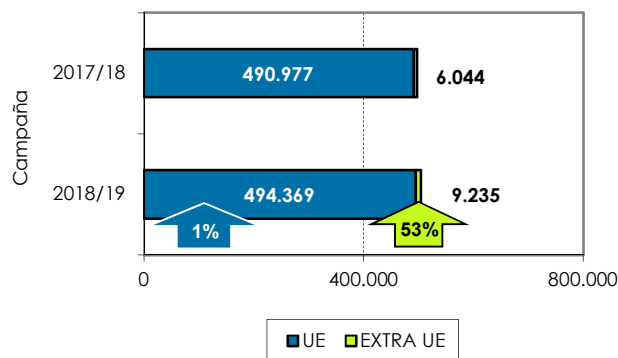


1. Exportaciones andaluzas 2018/19. Tomate. Datos acumulados de SEPTIEMBRE a MARZO

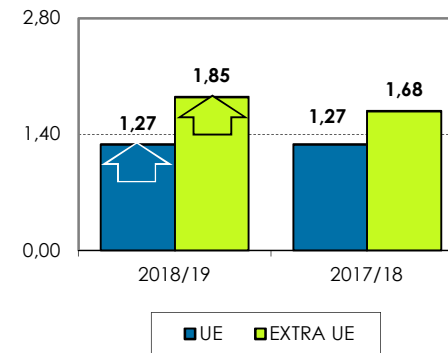
Volumen acumulado (toneladas)



Valor acumulado (miles de euros)

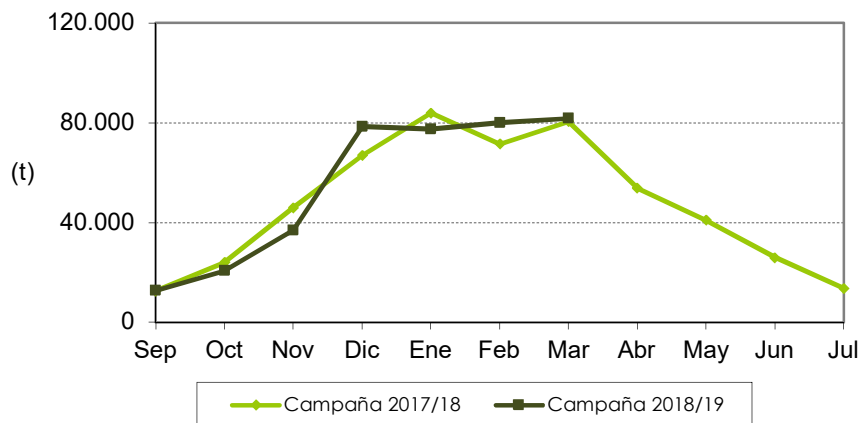


Valor unitario medio (€/kg)

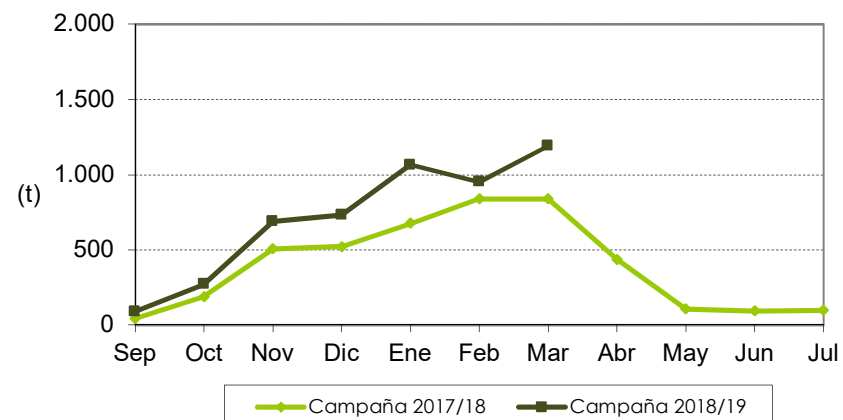


Las exportaciones de tomate se han incrementado un 1% en volumen y en valor, respecto a la campaña precedente. La tendencia mensual de las exportaciones comunitarias es similar a la pasada campaña, durante el periodo analizado de la campaña.

Distribución mensual exportaciones UE



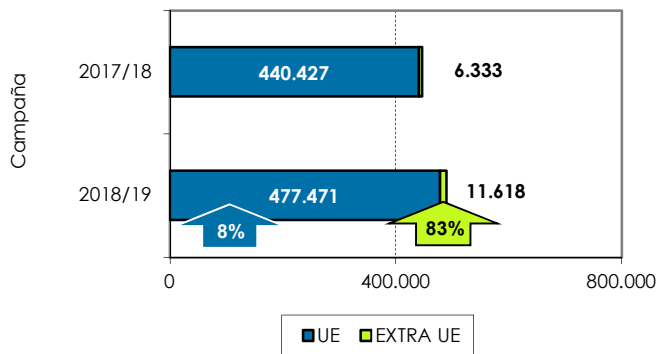
Distribución mensual exportaciones extra UE



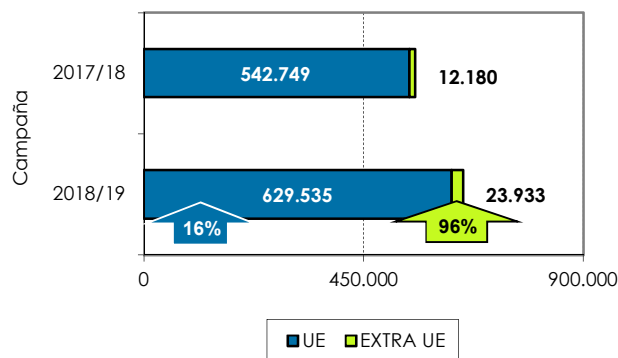
Se permite la reproducción total o parcial de los datos o gráficos de esta publicación, citando su procedencia.

2. Exportaciones andaluzas 2018/19. Pimiento. Datos acumulados de SEPTIEMBRE a MARZO

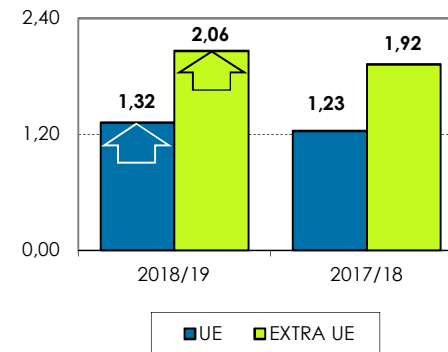
Volumen acumulado (toneladas)



Valor acumulado (miles de euros)

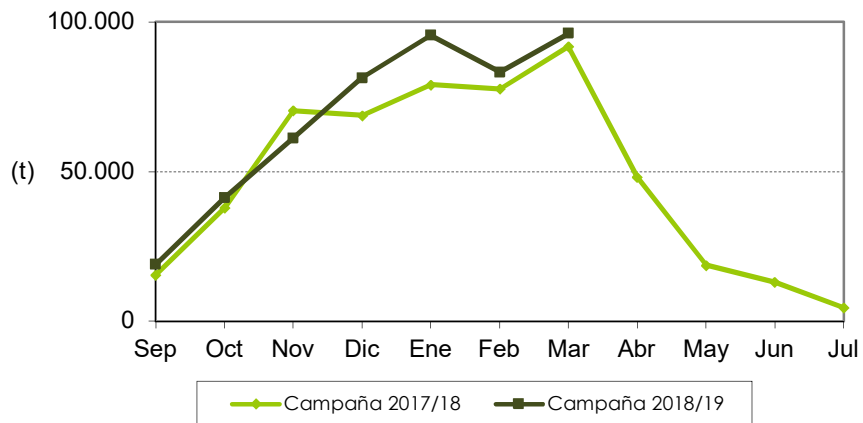


Valor unitario medio (€/kg)

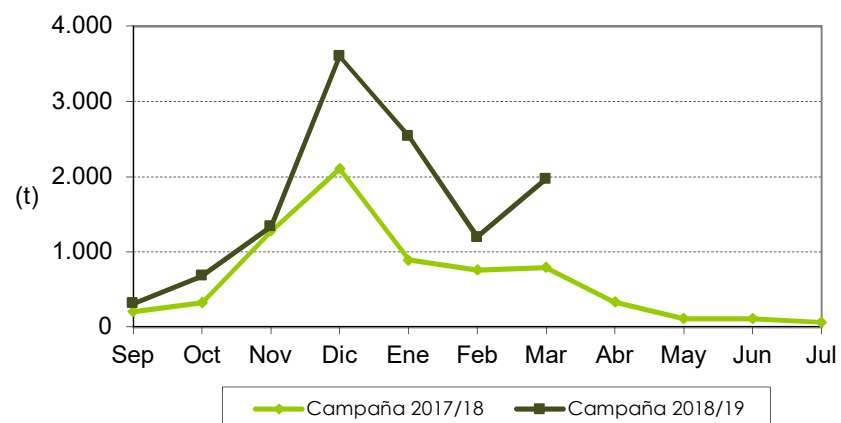


Las exportaciones andaluzas de pimiento se han incrementado un 9% en volumen y un 18% en valor respecto al mismo periodo de la campaña precedente. La tendencia mensual de las exportaciones al mercado europeo es similar a la de la pasada campaña, con valores superiores a partir del mes de diciembre.

Distribución mensual exportaciones UE



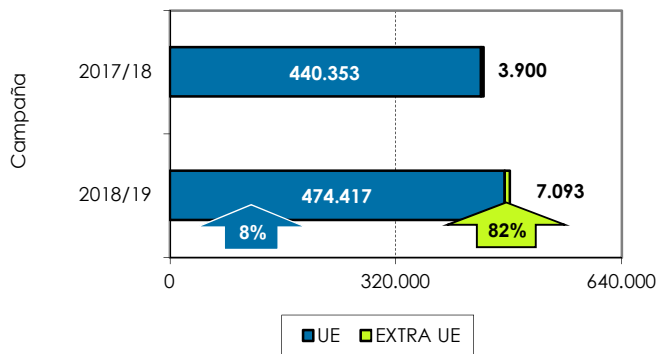
Distribución mensual exportaciones extra UE



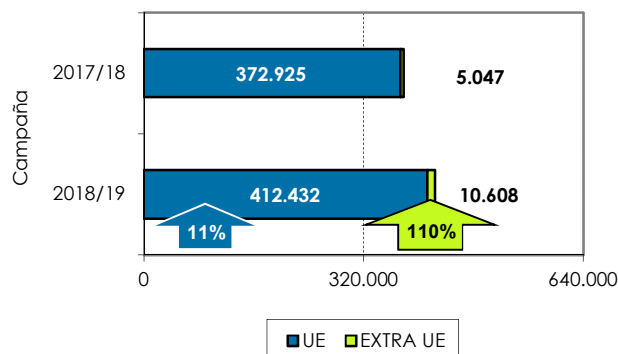
Se permite la reproducción total o parcial de los datos o gráficos de esta publicación, citando su procedencia.

3. Exportaciones andaluzas 2018/19. Pepino. Datos acumulados de SEPTIEMBRE a MARZO

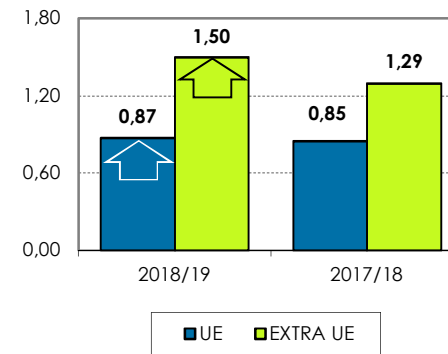
Volumen acumulado (toneladas)



Valor acumulado (miles de euros)

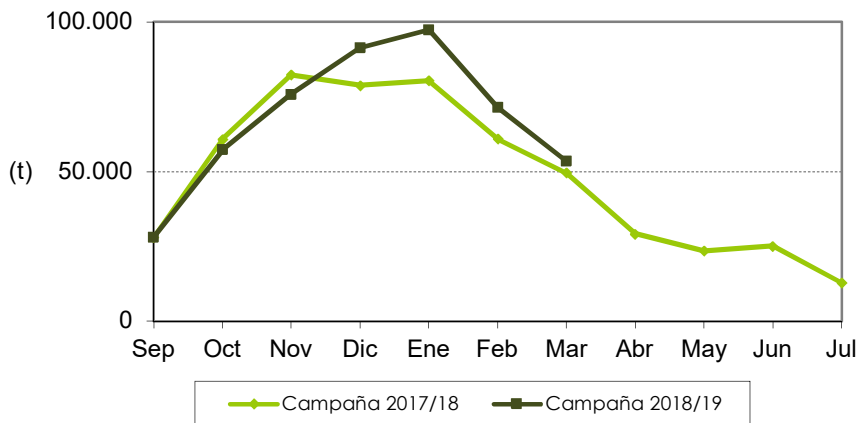


Valor unitario medio (€/kg)

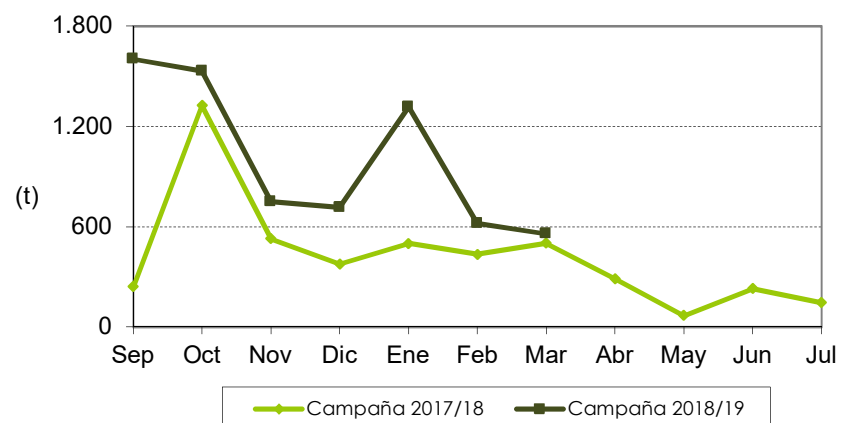


Las exportaciones de pepino se han incrementado un 8% en volumen y un 12% en valor, respecto a la campaña precedente. La tendencia mensual de las exportaciones en el mercado comunitario es similar a la de la pasada campaña, con valores superiores en diciembre, enero y febrero.

Distribución mensual exportaciones UE



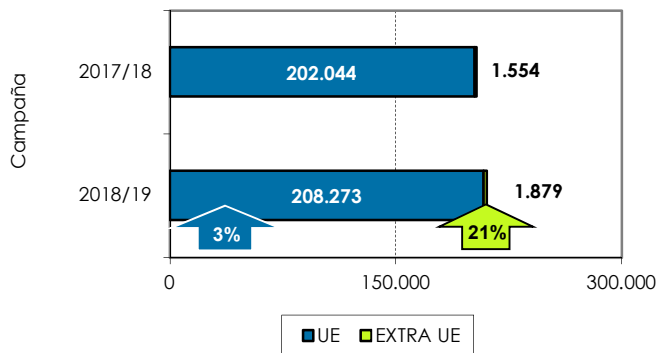
Distribución mensual exportaciones extra UE



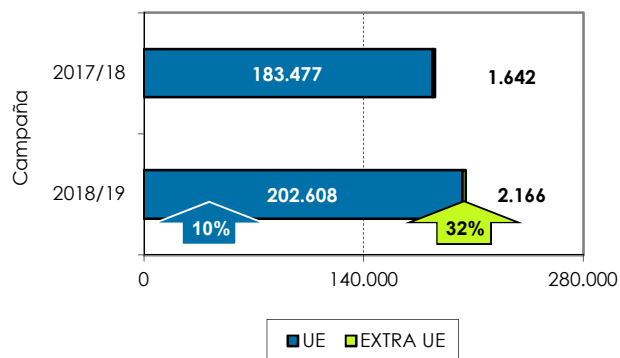
Se permite la reproducción total o parcial de los datos o gráficos de esta publicación, citando su procedencia.

4. Exportaciones andaluzas 2018/19. Calabacín. Datos acumulados de SEPTIEMBRE a MARZO

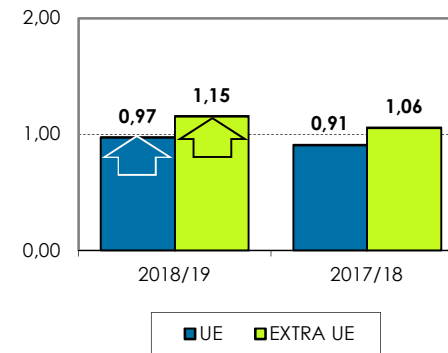
Volumen acumulado (toneladas)



Valor acumulado (miles de euros)

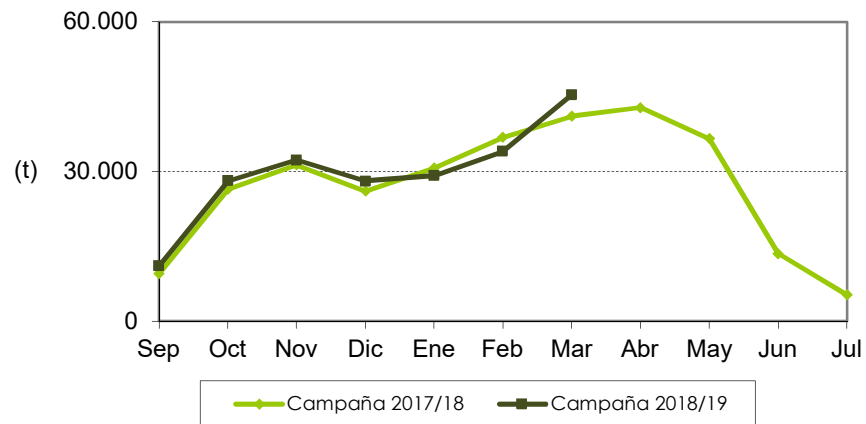


Valor unitario medio (€/kg)



Las exportaciones de calabacín se han incrementado un 3% en volumen y un 11% en valor respecto a la campaña pasada. La tendencia mensual de las exportaciones al mercado europeo ha sido similar a la campaña anterior.

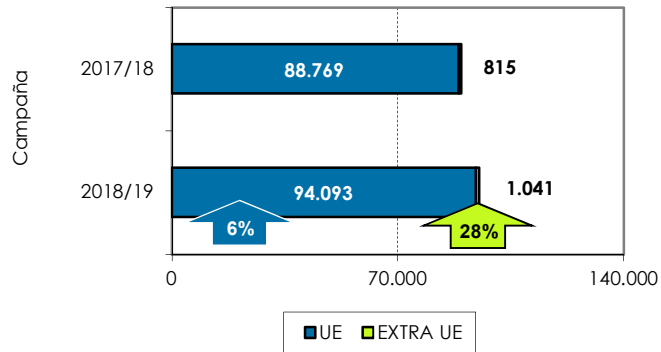
Distribución mensual exportaciones UE



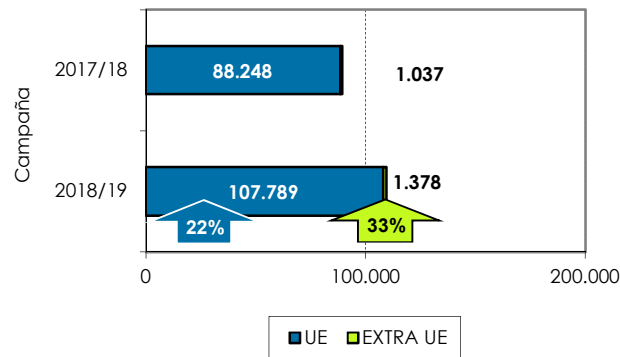
Se permite la reproducción total o parcial de los datos o gráficos de esta publicación, citando su procedencia.

5. Exportaciones andaluzas 2018/19. Berenjena. Datos acumulados de SEPTIEMBRE a MARZO

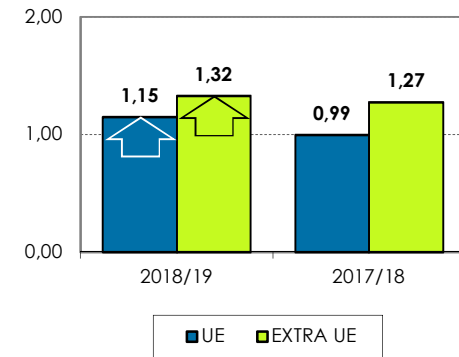
Volumen acumulado (toneladas)



Valor acumulado (miles de euros)

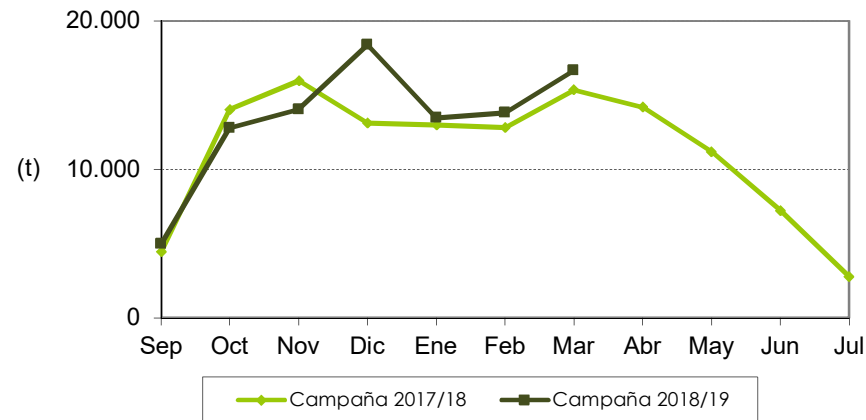


Valor unitario medio (€/kg)



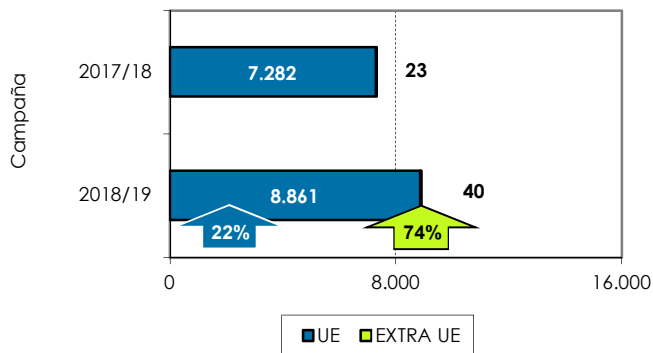
Las exportaciones de berenjena se han incrementado un 6% en volumen y un 22% en valor respecto a la campaña pasada, debido principalmente al aumento en la campaña actual de un 15% del valor unitario del producto en el mercado europeo. La tendencia mensual de las exportaciones a Europa es similar a la pasada campaña, salvo el mes de diciembre.

Distribución mensual exportaciones UE

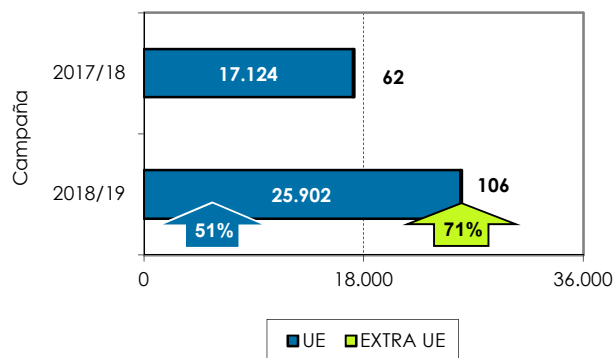


6. Exportaciones andaluzas 2018/19. Judía verde. Datos acumulados de SEPTIEMBRE a MARZO

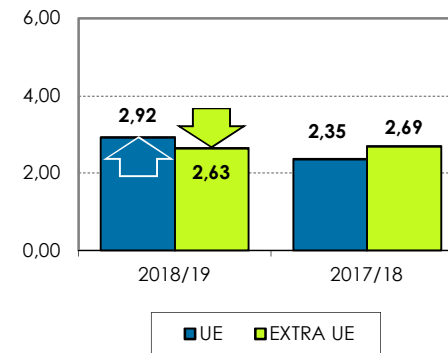
Volumen acumulado (toneladas)



Valor acumulado (miles de euros)

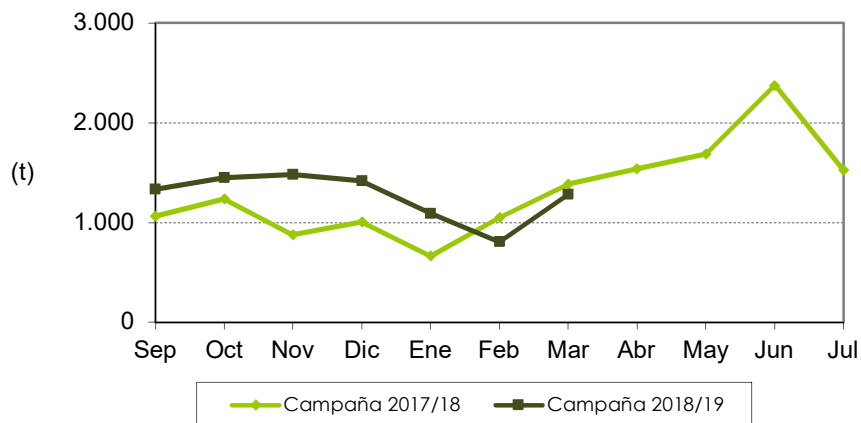


Valor unitario medio (€/kg)



Las exportaciones de judía verde se han incrementado un 22% en volumen y un 51% en valor, respecto a los valores de la pasada campaña. Hasta el mes de enero las exportaciones mensuales han superado los registros de la pasada campaña. Los volúmenes de las exportaciones al mercado extra europeo han sido muy poco significativos.

Distribución mensual exportaciones UE



Se permite la reproducción total o parcial de los datos o gráficos de esta publicación, citando su procedencia.