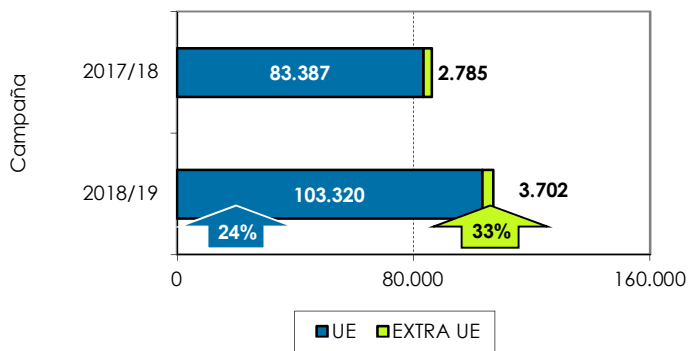


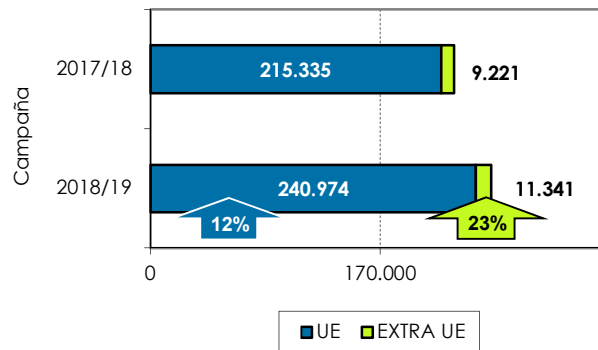
Se permite la reproducción total o parcial de los datos o gráficos de esta publicación, citando su procedencia.

1. Exportaciones andaluzas 2018/19. Fresa. Datos acumulados de DICIEMBRE a MARZO

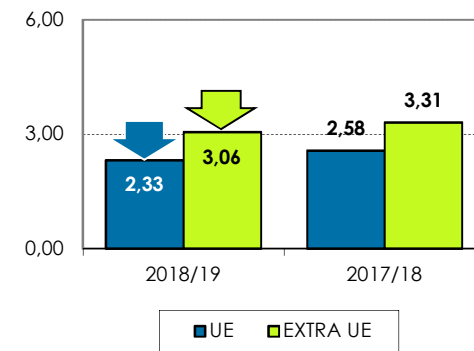
Volumen acumulado (toneladas)



Valor acumulado (miles de euros)

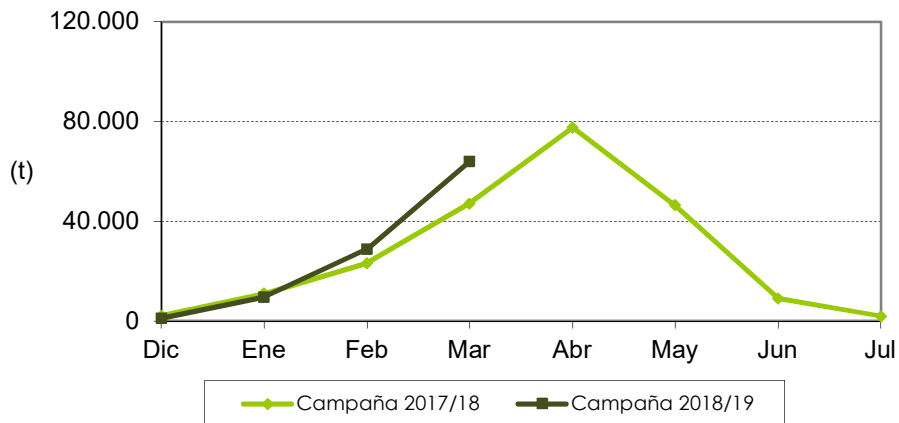


Valor unitario medio (€/kg)

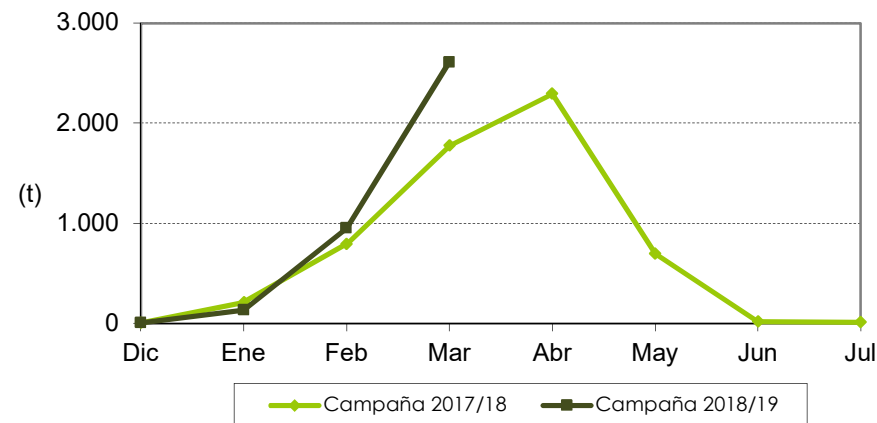


Las exportaciones de fresa se han incrementado un 24% en volumen y un 12% en valor respecto a la campaña anterior. En cuanto a la tendencia mensual de exportaciones comunitarias, está siendo similar a la de pasadas campañas, con un aumento en marzo.

Distribución mensual exportaciones UE



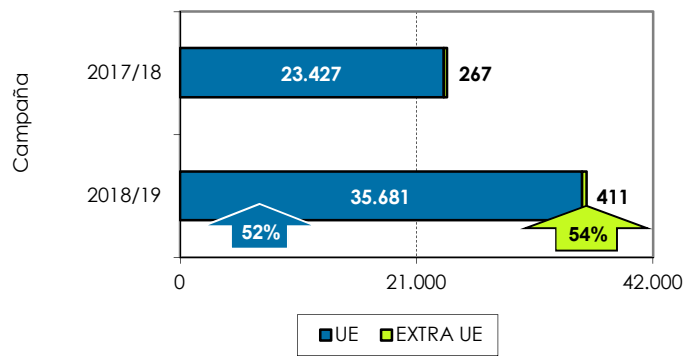
Distribución mensual exportaciones extra UE



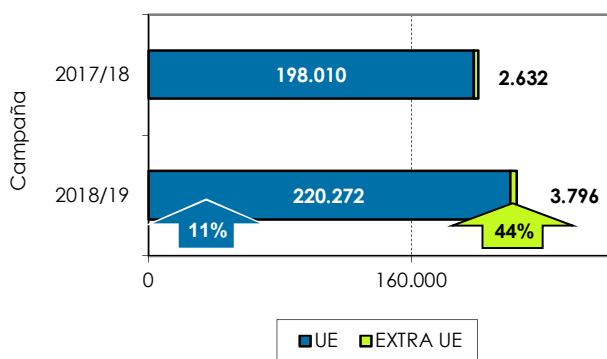
Se permite la reproducción total o parcial de los datos o gráficos de esta publicación, citando su procedencia.

2. Exportaciones andaluzas 2018/19. Frambuesa. Datos acumulados de OCTUBRE a MARZO

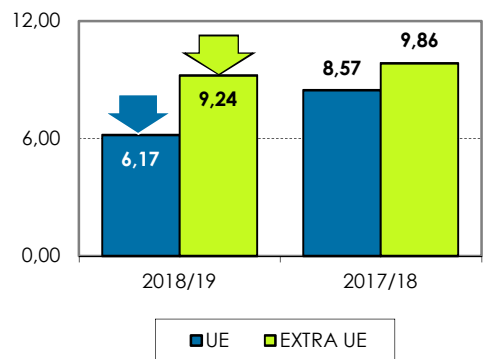
Volumen acumulado (toneladas)



Valor acumulado (miles de euros)

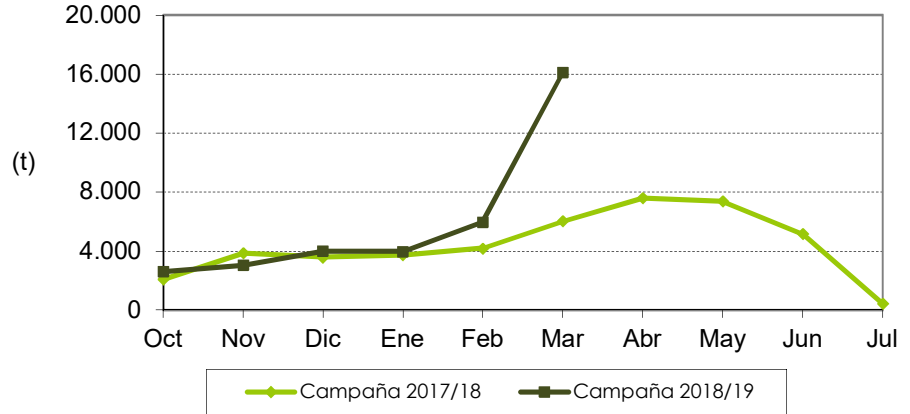


Valor unitario medio (€/kg)

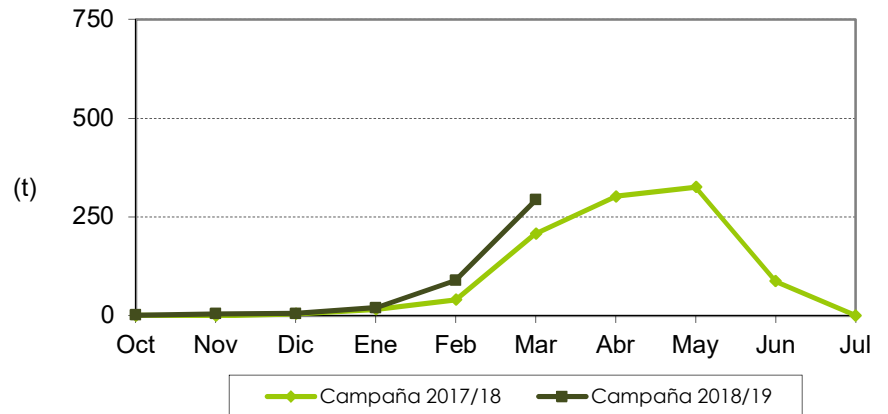


Las exportaciones de frambuesa se han incrementado un 52% en volumen y un 12% en valor. La tendencia mensual de las exportaciones ha sido similar a la campaña pasada, con un sensible aumento en marzo, mientras las exportaciones extracomunitarias siguen siendo muy poco representativas.

Distribución mensual exportaciones UE

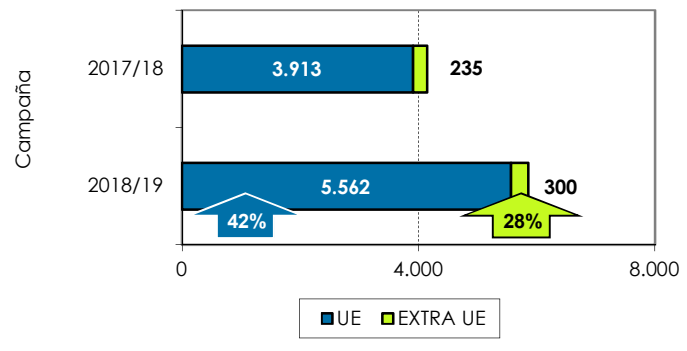


Distribución mensual exportaciones extra UE

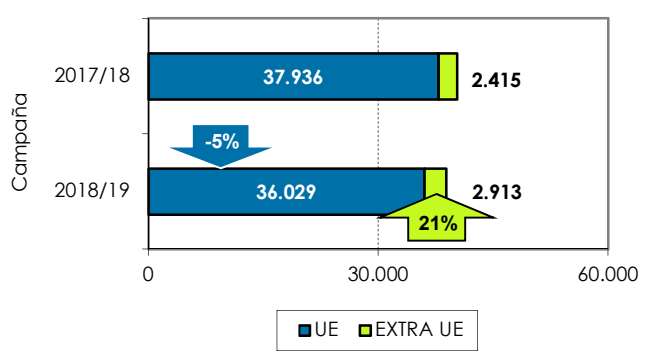


3. Exportaciones andaluzas 2018/19. Arandano. Datos acumulados de FEBRERO a MARZO

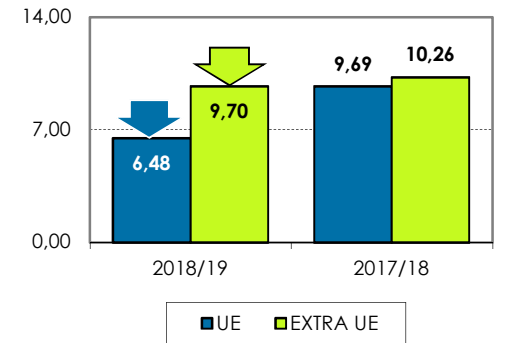
Volumen acumulado (toneladas)



Valor acumulado (miles de euros)

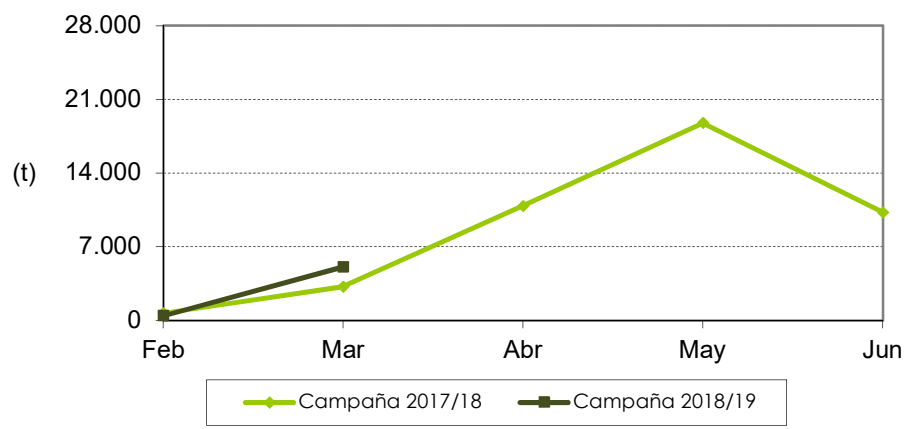


Valor unitario medio (€/kg)



Las exportaciones de arandano se han incrementado un 41% en volumen y se han reducido un 3% en valor, respecto a la campaña anterior. La tendencia mensual de las exportaciones ha sido similar a los de la campaña pasada en los dos primeros meses, mientras las exportaciones extracomunitarias siguen siendo muy poco representativas.

Distribución mensual exportaciones UE



Distribución mensual exportaciones extra UE

